

കേരളം ലോക്സഭയിൽ

തെരഞ്ഞെടുപ്പ് ചരിത്രം 1952-2019



ഇൻഫർമേഷൻ പബ്ലിക് റിലേഷൻസ് വകുപ്പ്
കേരള സർക്കാർ



കേരളം ലോകസഭയിൽ



തെരഞ്ഞെടുപ്പ് ചരിത്രം

1952 - 2019

കേരളം ലോക്സഭയിൽ തെരഞ്ഞെടുപ്പ് ചരിത്രം 1952-2019

എഡിറ്റർ
ടി.വി. സുഭാഷ് ഐ.എ.എസ്
അഡിഷണൽ എഡിറ്റർ
സലീൻ മാങ്കുഴി

ഡപ്യൂട്ടി എഡിറ്റർ
കെ.പി. സരിത

എഡിറ്റർ-ഇൻ-ചാർജ്ജ്
കെ. എസ്. ഇന്ദുശേഖർ

അസിസ്റ്റന്റ് എഡിറ്റർ
പ്രഭാത് നായർ

സർക്കുലേഷൻ ഓഫീസർ
ജെ.എൻ. മെർലിൻ

എഡിറ്റോറിയൽ സഹായം
അഞ്ചിത. എ

അഞ്ജലി വിമൽ
അഫ്നാൻ സഞ്ജു

കവർ & ലേഔട്ട്
ഷൈജു.കെ.കെ

ടൈപ്പ് സെറ്റിങ്ങ്
വിനിത വി. എസ്

2024 ഏപ്രിൽ

അച്ചടി

കോപ്പികൾ: 1500

സൗജന്യ വിതരണത്തിന്

ചിത്രങ്ങൾ: ഐപിആർഡി ഫോട്ടോഗ്രാഫി
പാർലമെന്റ് ചിത്രങ്ങൾ: വിക്സിപീഡിയ കോമൺസ്

കടപ്പാട്: ഇലക്ഷൻ കമ്മീഷൻ ഓഫ് ഇൻഡ്യ വെബ്സൈറ്റ്
ചീഫ് ഇലക്ടറൽ ഓഫീസർ കേരള വെബ്സൈറ്റ്
പ്രസ് ഇൻഫർമേഷൻ ബ്യൂറോ

ബാധ്യതാനിരാകരണം : ഈ പുസ്തകത്തിലെ വിവരങ്ങൾ പരമാവധി കൃത്യതയ്ക്കായി ശ്രമിച്ചിട്ടുണ്ട്. സംശയങ്ങളുടേയും
അഭ്യൂഹനങ്ങളുടേയും പേരിൽ നിയമനടപടികൾക്ക് ഉപയോഗിക്കാവുന്ന തരത്തിൽ പിൻബലം ഈ റഫറൻസ് ഗ്രന്ഥത്തിനില്ല.

ആമുഖം



മഹത്തായ ഒരു ജനാധിപത്യ പാരമ്പര്യമാണ് ഇന്ത്യക്കുള്ളത്. തങ്ങളുടെ പ്രതിനിധികളെ നിശ്ചയിക്കാൻ ജനങ്ങൾക്ക് അവസരം നൽകുന്ന പൊതു തിരഞ്ഞെടുപ്പുകൾ ഇന്ത്യൻ ജനാധിപത്യത്തിന്റെ സുപ്രധാന ഭാഗമാണ്. സ്വതന്ത്രവും നീതിയുക്തവുമായ തിരഞ്ഞെടുപ്പുകൾ ഉറപ്പാക്കാൻ തിരഞ്ഞെടുപ്പ് കമ്മീഷന്റെ ശക്തമായ സംവിധാനങ്ങളും നടപടിക്രമങ്ങളും നമുക്കുണ്ട്.

ലോക്സഭ തിരഞ്ഞെടുപ്പിന് രാജ്യം ഒരുങ്ങുന്ന വേളയിൽ 'കേരളം ലോക്സഭയിൽ തിരഞ്ഞെടുപ്പ് ചരിത്രം 1952-2019' എന്ന പേരിൽ ഇൻഫർമേഷൻ പബ്ലിക് റിലേഷൻസ് വകുപ്പ് ഒരു പുസ്തകം പ്രസിദ്ധീകരിക്കുകയാണ്. 1951-52ലെ ആദ്യ തിരഞ്ഞെടുപ്പ് മുതലുള്ള കേരളത്തിലെ ലോക്സഭാംഗങ്ങൾ, വിശദമായ ഫലം, തിരഞ്ഞെടുപ്പ് പ്രക്രിയയുടെ ചരിത്രം, പ്രയോജനകരമായ മറ്റു വിവരങ്ങൾ എന്നിവ ഉൾപ്പെടുത്തിയിട്ടുണ്ട്. എല്ലാ വിഭാഗം വായനക്കാർക്കും ആധികാരികമായ റെഫറൻസിന് പുസ്തകം ഉപകരിക്കുമെന്ന് പ്രതീക്ഷിക്കുന്നു.

ടി.വി. സുഭാഷ് ഐഎഎസ്

ഡയറക്ടർ

ഇൻഫർമേഷൻ പബ്ലിക് റിലേഷൻസ് വകുപ്പ്



ഉള്ളടക്കം

06

ലോക്സഭയെ അറിയാം

08

ബാലറ്റിൽനിന്ന് ഇവിഎഫിലേക്ക്

10

ലോക്സഭ തെരഞ്ഞെടുപ്പ് 2024 അടിസ്ഥാനവിവരങ്ങൾ

14

സംസ്ഥാനങ്ങളിലെ സീറ്റുകൾ

15

ഇന്ത്യൻ പ്രധാനമന്ത്രിമാർ

18

ലോക്സഭയിലെ കേരളം

87


തെരഞ്ഞെടുപ്പിലെ സാഹിത്യപ്രതിഭകൾ

88

തെരഞ്ഞെടുപ്പിലെ മുഖ്യമന്ത്രിമാർ

89

ദേശീയ പാർട്ടികളുടെ പ്രകടനം



95

ലോക്സഭ തിരഞ്ഞെടുപ്പും
സ്ഥാനാർത്ഥികളും

97

വനിതാപ്രാതിനിധ്യം

100

സ്വതന്ത്ര സ്ഥാനാർത്ഥികളും
ലോക്സഭാ തിരഞ്ഞെടുപ്പും

101

നോട്ട

102

വി.വി. പാറ്റ്

103

വീട്ടിൽ വോട്ട്

108

തിരഞ്ഞെടുപ്പ് കമ്മീഷന്റെ
മാതൃകാ പെരുമാറ്റച്ചട്ടം

113

ഹരിതചട്ടം പാലിക്കുന്നതിനുള്ള
മാർഗരേഖ

115

ദേശീയ പാർട്ടികൾ

118

സ്ഥാനാർത്ഥികൾ
കേരളം 2024

പ ലോകസഭയെ അറിയാം

1950 ജനുവരി 26നാണ് ഇന്ത്യൻ ഭരണഘടന നിലവിൽ വരുന്നത്. ഭരണഘടന പ്രകാരം ഇന്ത്യയുടെ പരമോന്നത നിയമനിർമ്മാണസഭയാണ് പാർലമെന്റ്. പ്രസിഡന്റും രാജ്യസഭ (സംസ്ഥാനങ്ങളുടെ കൗൺസിൽ), ലോക്സഭ (ജനങ്ങളുടെ സഭ) എന്നിവയും അടങ്ങുന്നതാണ് ഇന്ത്യൻ പാർലമെന്റ്.

ഭരണഘടനയുടെ അനുച്ഛേദം 79 പ്രകാരം ജനങ്ങളുടെ സഭയായ ലോക്സഭയാണ് പാർലമെന്റിന്റെ അധ്യക്ഷൻ. ഉപരിസഭ രാജ്യസഭയും. പ്രായപൂർത്തി വോട്ടവകാശത്തിന്റെ അടിസ്ഥാനത്തിൽ ജനങ്ങൾ നേരിട്ടു തെരഞ്ഞെടുക്കുന്ന തങ്ങളുടെ പ്രതിനിധികളാണ് ലോക്സഭയിലെ അംഗങ്ങൾ. നിലവിൽ ലോക്സഭയുടെ പരമാവധി അംഗസംഖ്യ 550 ആണ്. സംസ്ഥാനങ്ങളിൽ നിന്ന് നേരിട്ടു തെരഞ്ഞെടുക്കുന്ന 530 അംഗങ്ങളും കേന്ദ്രഭരണപ്രദേശങ്ങളിൽ നിന്നുള്ള 20 അംഗങ്ങളും. നിലവിൽ സഭയുടെ അംഗസംഖ്യ 543 ആണ്.

ആദ്യസമ്മേളന തീയതി മുതൽ അഞ്ച് വർഷമാണ് (പിരിച്ചുവിട്ടില്ലെങ്കിൽ) ലോക്സഭയുടെ കാലാവധി. സഭ വിളിച്ചുചേർക്കാനും പിരിച്ചുവിടാനുമുള്ള അധികാരം പ്രസിഡന്റിനാണ്.

ആദ്യ ലോക്സഭ തെരഞ്ഞെടുപ്പ് നടക്കുന്നത് 1951 ഒക്ടോബർ 25 മുതൽ 1952 ഫെബ്രുവരി 21 വരെയാണ്. ആദ്യസഭ രൂപവൽക്കൃതമാകുന്നത് 1952 ഏപ്രിൽ 17ന്. ആദ്യസമ്മേളനം ചേരുന്നത് 1952 മെയ് 13നും. ജി.വി.മാവ്ലങ്കറായിരുന്നു ആദ്യ ലോക്സഭ സ്പീക്കർ.





ലോക്സഭ	രൂപവൽകൃതമായ വർഷം
ഒന്നാം സഭ	1952 ഏപ്രിൽ
രണ്ട്	1957 ഏപ്രിൽ
മൂന്ന്	1962 ഏപ്രിൽ
നാല്	1967 മാർച്ച്
അഞ്ച്	1971 മാർച്ച്
ആറ്	1977 മാർച്ച്
ഏഴ്	1980 ജനുവരി
എട്ട്	1984 ഡിസംബർ
ഒൻപത്	1989 ഡിസംബർ
പത്ത്	1991 ജൂൺ
പതിനൊന്ന്	1996 മെയ്
പന്ത്രണ്ട്	1998 മാർച്ച്
പതിമൂന്ന്	1999 ഒക്ടോബർ
പതിനാല്	2004 മെയ്
പതിനഞ്ച്	2009 ഏപ്രിൽ
പതിനാറ്	2014 മെയ്
പതിനേഴ്	2019 മെയ്

മുൻ തെരഞ്ഞെടുപ്പ് തീയതികൾ

- 1951-52**
ഒക്ടോബർ 1951, ഡിസംബർ 1951, ഫെബ്രുവരി 1952
- 1957**
ഫെബ്രുവരി 24 മാർച്ച് 14, 1957
- 1962**
ഫെബ്രുവരി 19-25, 1962
- 1967**
ഫെബ്രുവരി 17- 21, 1967
- 1971**
മാർച്ച് 1- 10, 1971
- 1977**
മാർച്ച് 16-20, 1977
- 1980**
ജനുവരി 3-6, 1980
- 1984**
ഡിസംബർ 24-28, 1984
- 1989**
നവംബർ 22-26, 1989
- 1991**
മെയ് 20- ജൂൺ 15, 1991
- 1996**
ഏപ്രിൽ 27- മെയ് 30, 1996
- 1999**
സെപ്റ്റംബർ 5, 11, 18, 25 ഒക്ടോബർ 3-6, 1999
- 2004**
ഏപ്രിൽ 20- മെയ് 10, 2004
- 2009**
ഏപ്രിൽ 16- മെയ് 13, 2009
- 2014**
ഏപ്രിൽ 07- മെയ് 12, 2014
- 2019**
ഏപ്രിൽ 11- മെയ് 19, 2019



രാജ്യസഭ

പാർലമെന്റിന്റെ ഉപരിസഭയാണ് രാജ്യസഭ. സംസ്ഥാനങ്ങളുടെയും കേന്ദ്രഭരണപ്രദേശങ്ങളുടെയും പ്രതിനിധികളും രാഷ്ട്രപതി നാമനിർദ്ദേശം ചെയ്യുന്ന അംഗങ്ങളും അടങ്ങുന്നതാണ് രാജ്യസഭ. ഉപരാഷ്ട്രപതിയാണ് അധ്യക്ഷൻ. അംഗങ്ങളിൽ നിന്ന് തെരഞ്ഞെടുക്കുന്ന ഉപാധ്യക്ഷന്മാരുണ്ടാകും. രാജ്യസഭ പിരിച്ചുവിടാനാകില്ല. 1952 ഏപ്രിൽ മൂന്നിനാണ് രാജ്യസഭ നിലവിൽ വരുന്നത്.

ബാലറ്റ് നിന്ന് ഇവിഎമ്മിലേക്ക്

ഓരോ സ്ഥാനാർഥിക്കും ഒരു ബാലറ്റ് പെട്ടിയിൽ നിന്ന് ഇലക്ട്രോണിക് വോട്ടിങ്ങ് മെഷിനിലേക്ക് പരിവർത്തിച്ച ഇന്ത്യൻ തെരഞ്ഞെടുപ്പ് പ്രക്രിയയുടെ ചരിത്രം



സ്വാതന്ത്ര്യലബ്ധിക്കുശേഷം 1951 ഒക്ടോബറിൽ തുടങ്ങിയ ആദ്യ ലോക്സഭ തെരഞ്ഞെടുപ്പ് ഇന്ത്യയ്ക്ക് ശക്തമായ ജനാധിപത്യ അടിസ്ഥാന പാകുന്നതിലെ നാഴിക കല്ലായിരുന്നു. 21 വയസ്സിന് മുകളിലുള്ള എല്ലാ പൗരന്മാർക്കും വോട്ടവകാശം നൽകുന്ന ആദ്യത്തെ സ്വതന്ത്രരാജ്യമായി ഇന്ത്യ മാറി. 1951-52 ലും 1957 ലും നടന്ന ഒന്നും രണ്ടും പൊതു തെരഞ്ഞെടുപ്പുകൾക്ക്, തെരഞ്ഞെടുപ്പ് കമ്മീഷൻ ബാലറ്റ് സമ്പ്രദായമാണ് നടപ്പിലാക്കിയത്. ഓരോ സ്ഥാനാർഥിക്കും പോളിങ്ങ് സ്റ്റേഷനിലെ മറതീർത്ത ഇടത്തിൽ പ്രത്യേക ബാലറ്റ് പെട്ടി അനുവദിച്ചു. അച്ചടിച്ച ബാലറ്റ് പേപ്പറുകൾ വോട്ട് ചെയ്യാൻ ആഗ്രഹിക്കുന്ന സ്ഥാനാർഥിയുടെ ബാലറ്റ് ബോക്സിൽ വോട്ടർ നിക്ഷേപിക്കുന്നതായിരുന്നു രീതി.

1962-ലെ മൂന്നാം പൊതുതെരഞ്ഞെടുപ്പ് മുതൽ തെരഞ്ഞെടുപ്പ് കമ്മീഷൻ 'മാർക്കിങ്ങ്' സമ്പ്രദായത്തിലേക്ക് മാറി. ഈ സമ്പ്രദായത്തിന് കീഴിൽ, മത്സരിക്കുന്ന എല്ലാ സ്ഥാനാർഥികളുടെയും പേരുകളും തെരഞ്ഞെടുപ്പ് ചിഹ്നങ്ങളും അടങ്ങുന്ന ഒരു പൊതു ബാലറ്റ് പേപ്പറിൽ, വോട്ടർ തെരഞ്ഞെടുക്കുന്ന സ്ഥാനാർഥിയുടെ ചിഹ്നത്തിനടുത്ത് അടയാളം രേഖപ്പെടുത്തി ബാലറ്റ് ബോക്സിൽ നിക്ഷേപിക്കുന്നതായിരുന്നു രീതി.

മാതൃകാ പെരുമാറ്റച്ചട്ടം വരണം

1957-1967 കാലഘട്ടം പരിശോധിച്ചാൽ ലോക്സഭയിലേക്കുള്ള മത്സരാർഥികളുടെ എണ്ണത്തിൽ കാര്യമായ വർധനവുണ്ടായതായി വ്യക്തമാകും. 1970-കളിൽ തെരഞ്ഞെടുപ്പിലെ അപാകതകൾ തടയുന്നതിനുള്ള മാതൃകാ പെരുമാറ്റച്ചട്ടം (മോഡൽ കോഡ് ഓഫ് കണ്ടക്ട്, എം സി സി) രൂപവൽക്കരിച്ചു, രാജ്യത്ത് സമാധാനപരവും ചിട്ടയുള്ളതുമായ അന്തരീക്ഷത്തിൽ തെരഞ്ഞെടുപ്പ് പ്രചാരണം നടത്തുക എന്നതാണ് എം സി സി യുടെ ലക്ഷ്യം.

1974 ജനുവരി ഒന്നിന് തെരഞ്ഞെടുപ്പ് കമ്മീഷൻ പരിഷ്കരിച്ച മാതൃകാപെരുമാറ്റച്ചട്ടം പുറത്തിറക്കി. കോഡ് ലംഘന കേസുകൾ നിരീക്ഷിക്കാൻ ബന്ധപ്പെട്ട ജില്ലാ കളക്ടർ മാരുടെ അധ്യക്ഷതയിൽ അംഗീകൃതവും രജിസ്റ്റർ ചെയ്തതുമായ എല്ലാ രാഷ്ട്രീയ പാർട്ടി കളുടെയും പ്രതിനിധികൾ ഉൾപ്പെടുന്ന ജില്ലാതല സ്റ്റാൻഡിങ് കമ്മിറ്റികൾ രൂപവൽക്കരിക്കാൻ തെരഞ്ഞെടുപ്പ് കമ്മീഷൻ ചീഫ് ഇലക്ടറൽ ഓഫീസർമാരോട് നിർദ്ദേശിച്ചു.

പറവൂരിന്റെ ചരിത്രം

1980-കളിൽ ഇന്ത്യൻ തെരഞ്ഞെടുപ്പ് പ്രക്രിയ സാങ്കേതികവിദ്യയുടെ പുരോഗതി കൈവരിച്ചു. 1982-ൽ കേരളത്തിൽ പറവൂർ നിയമസഭാമണ്ഡലത്തിൽ നടന്ന ഉപതെരഞ്ഞെടുപ്പിനായി പരീക്ഷണാടിസ്ഥാനത്തിൽ 70 ഇലക്ട്രോണിക് വോട്ടിങ്ങ് മെഷീനുകൾ ആദ്യമായി പരീക്ഷിച്ചു. 1988-ൽ, ഭരണഘടനാ ഭേദഗതിയിലൂടെ വോട്ടിങ്ങ് പ്രായം 21-ൽ നിന്ന് 18 ആക്കി കുറച്ചതും ചരിത്രമായി.

1990 കാലത്ത് മാതൃകാ പെരുമാറ്റച്ചട്ടം ശക്തമായി നടപ്പിലാക്കി, 1991-ന് ശേഷം കൂടുതൽ സുതാര്യവും നീതിയുക്തവുമായ തെരഞ്ഞെടുപ്പിലേക്ക് അത് വഴിതെളിച്ചു. വോട്ടറെ തിരിച്ചറിയാനും ആൾമാറാട്ടം തടയാനും 1993-ൽ ഇലക്ട്രോൺ ഫോട്ടോ ഐഡന്റിറ്റി കാർഡ് (ഇ പി ഐ സി) നൽകാൻ തെരഞ്ഞെടുപ്പ് കമ്മീഷൻ ഉത്തരവിട്ടു.

2000 മുതൽ ഇലക്ട്രോണിക് വോട്ടിങ്ങ് മെഷീനുകൾ (ഇവിഎം) തെരഞ്ഞെടുപ്പിലെ സ്ഥിര ഘടകമായി മാറി. 2004ലെ പൊതുതെരഞ്ഞെടുപ്പിലാണ് രാജ്യം മുഴുവൻ ഇ വി എം ഉപയോഗിച്ച് ജനപ്രതിനിധികളെ തെരഞ്ഞെടുത്തത്. ഇത് വോട്ടെണ്ണൽ പ്രക്രിയ വേഗത്തിലാക്കാനും തെരഞ്ഞെടുപ്പിലെ അപാകതകൾ കുറയ്ക്കുന്നതിനും സഹായകമായി. 2009-ലെ ലോക്സഭാ തെരഞ്ഞെടുപ്പിന് മുന്നോടിയായി, ഫോട്ടോ ഇലക്ടറൽ റോൾ രാജ്യവ്യാപകമായി തയ്യാറാക്കിയിരുന്നു.

വിവി പാറ്റ്

2013 ഓഗസ്റ്റ് 14-ന് തെരഞ്ഞെടുപ്പ് പെരുമാറ്റച്ചട്ടങ്ങൾക്ക് ഭേദഗതി വരുത്തി ഇവിഎമ്മുകൾക്കൊപ്പം വിവി പാറ്റ് ഉപയോഗിക്കുന്നതിന് ഇന്ത്യാ ഗവൺമെന്റ് വിജ്ഞാപനം ചെയ്തു. നാഗാലാൻഡിലെ 51-നോക്സെൻ (എസ് ടി നിയമസഭാ മണ്ഡലത്തിൽ നിന്നുള്ള ഉപതെരഞ്ഞെടുപ്പിലാണ് കമ്മീഷൻ ആദ്യമായി ഇവിഎമ്മുകൾക്കൊപ്പം വിവിപാറ്റ് ഉപയോഗിച്ചത്. 2017 ജൂൺ മുതൽ, ലോക്സഭ, അസംബ്ലി മണ്ഡലങ്ങളിലേക്കുള്ള എല്ലാ തെരഞ്ഞെടുപ്പുകളിലും ഇവിഎമ്മുകൾക്കൊപ്പം വിവിപാറ്റ് ഉറപ്പുവരുത്തി.

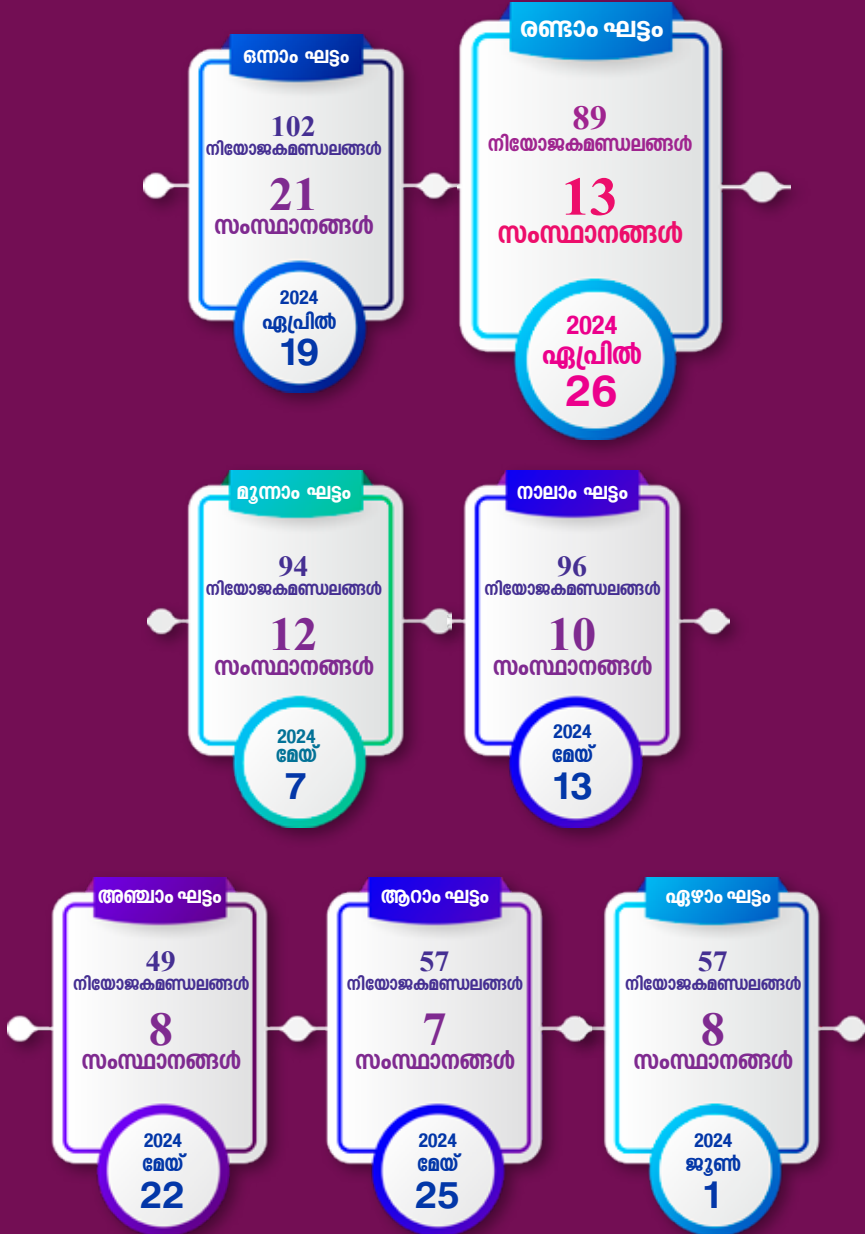
നോട്ട

2014-ലെ തെരഞ്ഞെടുപ്പ് മുതൽ ആദ്യമായി വോട്ടിങ്ങ് മെഷീനിൽ "നൺ ഓഫ് ദ എഞ്ചി" (NOTA) ഓപ്ഷൻ കൂടി ഉൾപ്പെടുത്താൻ തുടങ്ങി.



ലോക്സഭ തെരഞ്ഞെടുപ്പ് 2024

പൊതുതെരഞ്ഞെടുപ്പ് 2024 തീയതികൾ

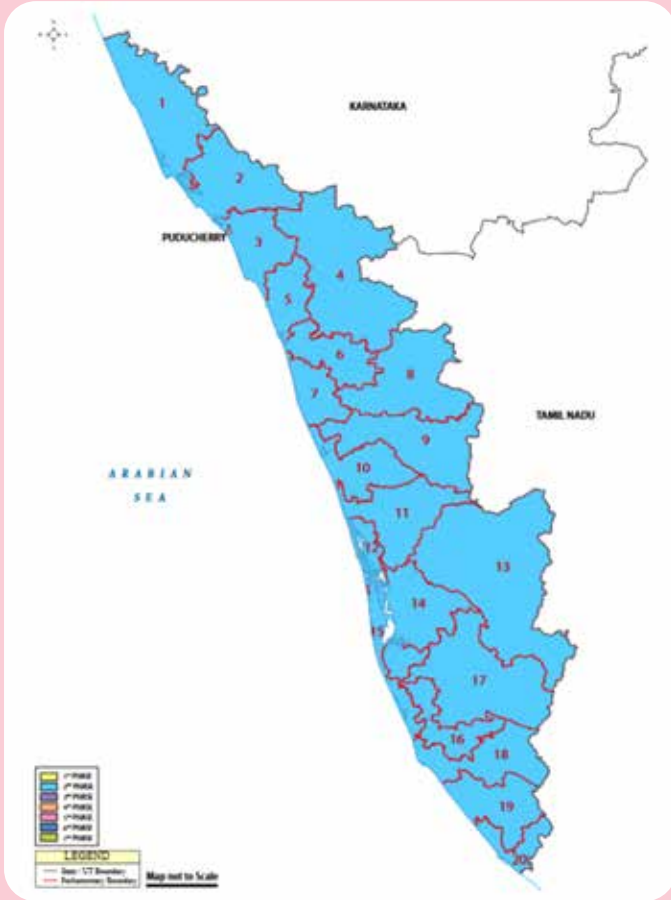


വോട്ടെണ്ണൽ:
2024 ജൂൺ 4



അടിസ്ഥാനവിവരങ്ങൾ

കേരളത്തിലെ ലോക്സഭ മണ്ഡലങ്ങൾ



- 1 കാസർഗോഡ്
- 2 കണ്ണൂർ
- 3 വടകര
- 4 വയനാട്
- 5 കോഴിക്കോട്
- 6 മലപ്പുറം
- 7 പൊന്നാനി
- 8 പാലക്കാട്
- 9 ആലത്തൂർ (എസ് സി)
- 10 തൃശൂർ
- 11 ചാലക്കുടി
- 12 എറണാകുളം
- 13 ഇടുക്കി
- 14 കോട്ടയം
- 15 ആലപ്പുഴ
- 16 മാവേലിക്കര (എസ് സി)
- 17 പത്തനംതിട്ട
- 18 കൊല്ലം
- 19 ആറ്റിങ്ങൽ
- 20 തിരുവനന്തപുരം



ആകെ വോട്ടർമാർ

2,77,49,159

പുരുഷ വോട്ടർമാർ



1,34,15,293

സ്ത്രീ വോട്ടർമാർ



1,43,33,499

ഭിന്നലിംഗ വോട്ടർമാർ



367

ഭിന്നശേഷി വോട്ടർമാർ



264,232

85+ വോട്ടർമാർ

85+

246,959

100+ വോട്ടർമാർ

100+

2891

പ്രവാസി വോട്ടർമാർ



898,339

സർവീസ് വോട്ടർമാർ



57,493

കന്നി വോട്ടർമാർ



5,34,394

കൂടുതൽ വോട്ടർമാർ ഉള്ള ജില്ല

മലപ്പുറം

33,93,884

കുറവ് വോട്ടർമാർ ഉള്ള ജില്ല

വയനാട്

6,35,930

കൂടുതൽ സ്ത്രീ വോട്ടർമാർ ഉള്ള ജില്ല

മലപ്പുറം

16,97,132

കൂടുതൽ ഭിന്നലിംഗ വോട്ടർമാരുള്ള ജില്ല

തിരുവനന്തപുരം

94

പ്രവാസി വോട്ടർമാർ കൂടുതലുള്ള ജില്ല

കോഴിക്കോട്

35,793



ലോകസഭ മണ്ഡലം തിരിച്ചുള്ള വോട്ടർമാരുടെ വിവരം

തിരുവനന്തപുരം	14,30,531
ആറ്റിങ്ങൽ	13,96,807
കൊല്ലം	13,26,648
പത്തനംതിട്ട	14,29,700
മാവേലിക്കര	13,31,880
ആലപ്പുഴ	14,00,083
കോട്ടയം	12,54,823
ഇടുക്കി	12,50,157
എറണാകുളം	13,24,047
ചാലക്കുടി	13,10,529
തൃശൂർ	14,83,055
ആലത്തൂർ	13,37,496
പാലക്കാട്	13,98,143
പൊന്നാനി	14,70,804
മലപ്പുറം	14,79,921
കോഴിക്കോട്	14,29,631
വയനാട്	14,62,423
വടകര	14,21,883
കണ്ണൂർ	13,58,368
കാസർഗോഡ്	14,52,230

വോട്ടിങ്ങിന് ഉപയോഗിക്കാവുന്ന തിരിച്ചറിയൽ രേഖകൾ

- വോട്ടർ ഐ ഡി കാർഡ്
- ആധാർ കാർഡ്
- പാൻ കാർഡ്
- ഭിന്നശേഷി തിരിച്ചറിയൽ കാർഡ് (UDID) കാർഡ്
- സർവീസ് ഐഡി കാർഡ്
- ഫോട്ടോ പതിച്ച ബാങ്ക്/പോസ്റ്റ് ഓഫീസ് പാസ്ബുക്ക്
- തൊഴിൽമന്ത്രാലയം നൽകുന്ന ഫെൽത്ത് ഇൻഷുറൻസ് സ്കാർട്ട് കാർഡ്
- ഡ്രൈവിങ്ങ് ലൈസൻസ്
- പാസ്സ്പോർട്ട്
- NPR-RGI നൽകുന്ന സ്കാർട്ട് കാർഡ്
- പെൻഷൻ രേഖ
- എം.പി./എം.എൽ.എ/എം.എൽ.സി -മാരുടെ ഔദ്യോഗിക തിരിച്ചറിയൽ കാർഡുകൾ
- ദേശീയ ഗ്രാമീണ തൊഴിലുറപ്പ് പദ്ധതിയുടെ തൊഴിൽ കാർഡ്

സ്ഥാനാർത്ഥികൾ നാമനിർദ്ദേശ പത്രിക സമർപ്പിക്കുന്ന റിട്ടേണിങ്ങ് ഓഫീസർമാരുടെ ഓഫീസും പരിസരവും സി സി ടി വി നിരീക്ഷണത്തിൽ ആയിരിക്കും.

വിവിധ പ്രവർത്തനങ്ങളുടെ നിരീക്ഷണത്തിനും ഏകോപനത്തിനും സംസ്ഥാന ജില്ലാതലത്തിൽ പ്രത്യേക സംയോജിത കൺട്രോൾ റൂമുകൾ സജ്ജീകരിച്ചിട്ടുണ്ട്

പൊതുജനങ്ങളിൽ നിന്ന് നേരിട്ട് പരാതികൾ/സംശയങ്ങൾ/അഭിപ്രായങ്ങൾ /നിർദ്ദേശങ്ങൾ സ്വീകരിക്കുന്നതിന് ജില്ലാ അടിസ്ഥാനത്തിലും (2950) സംസ്ഥാന തലത്തിലും (1800 25 1965) കാൾ സെന്റർ പ്രവർത്തനം തുടങ്ങിയിട്ടുണ്ട്.

വോട്ടെടുപ്പ് ദിവസം ബൂത്തുകളിൽ വെബ്കാസ്റ്റ് സംവിധാനം ഒരുക്കും.

അവശ്യസർവീസിൽ ഉൾപ്പെടുവർക്കും തെരഞ്ഞെടുപ്പ് ജോലിക്ക് നിയോഗിക്കപ്പെടുവർക്കും വോട്ട് ചെയ്യുന്നതിനായി നിയോജക മണ്ഡല അടിസ്ഥാനത്തിൽ വോട്ടർ ഫെസിലിറ്റേഷൻ സെന്ററുകൾ ഉണ്ടായിരിക്കും



സംസ്ഥാനങ്ങളിലെ സീറ്റുകൾ

ആകെ
543

ഉത്തർപ്രദേശ് 80	48 മഹാരാഷ്ട്ര	പശ്ചിമ ബംഗാൾ 42	40 ബീഹാർ
തമിഴ്നാട് 39	29 മധ്യപ്രദേശ്	കർണാടക 28	26 ഗുജറാത്ത്
രാജസ്ഥാൻ 25	25 ആന്ധ്രപ്രദേശ്	ഒറീസ 21	20 കേരളം
തെലങ്കാന 17	14 അസം	ജാർഖണ്ഡ് 14	13 പഞ്ചാബ്
ചരത്തിസ്ഗഡ് 11	10 ഹരിയാന	ഡൽഹി 7	6 ജമ്മുകശ്മീർ
ഉത്തരാഖണ്ഡ് 11	4 ഹിമാചൽ പ്രദേശ്	ത്രിപുര 2	2 അരുണാചൽപ്രദേശ്
ഗോവ 2	2 മണിപ്പൂർ	മേഘാലയ 2	1 മിസോറം
നാഗാലാൻഡ് 1	1 സിക്കിം	ആൻഡമാൻ നിക്കോബാർ 1	1 ചണ്ഡീഗഡ്
ദ്രാ ആൻഡ് നഗർ ഹവേലി 1	1 ദാമൺ ഡിയു 1	ലക്ഷദ്വീപ് 1	1 പുതുച്ചേരി

★ എസ്.സി. വിഭാഗം **84**

47 എസ്.ടി. വിഭാഗം ★

ഇന്ത്യൻ പ്രധാനമന്ത്രിമാർ



ജവഹർലാൽ നെഹ്റു

1947 ആഗസ്റ്റ് 15 -
1964 മെയ് 27



ഗുൽസാരിലാൽ നന്ദ

1964 മെയ് 27 - ജൂൺ 9
1966 ജനുവരി 11 - ജനുവരി 24



ലാൽ ബഹാദൂർ ശാസ്ത്രി

1964 ജൂൺ 9 -
1966 ജനുവരി 11



ഇന്ദിരാഗാന്ധി

1966 ജനുവരി 24- 1977 മാർച്ച് 24
1980 ജനുവരി 14 - 1984 ഒക്ടോബർ 31



മൊറാർജി ദേശായി

1977 മാർച്ച് 24 -
1979 ജൂലൈ 28



ചൗധുരി ചരൺസിങ്ങ്

1979 ജൂലൈ 28 -
1980 ജനുവരി 14



രാജീവ് ഗാന്ധി

1984 ഒക്ടോബർ 31-
1989 ഡിസംബർ 2



വി.പി.സിങ്ങ്

1989 ഡിസംബർ 2-
1990 നവംബർ 10



ചന്ദ്രശേഖർ

1990 നവംബർ 10-
1991 ജൂൺ 21



പി.വി.നരസിംഹറാവു

1991 ജൂൺ 21-
1996 മെയ് 16



എച്ച്.ഡി. ദേവഗൗഡ

1996 ജൂൺ 1-
1997 ഏപ്രിൽ 21



ഇന്ദർ കുമാർ ഗുജ്റാൾ

1997 ഏപ്രിൽ 21-
1998 മാർച്ച് 19



അടൽ ബിഹാരി വാജ്പേയ്

1998 മേയ് 16- ജൂൺ 1
1998 മാർച്ച് 19-1999 ഏപ്രിൽ 29
1999 ഒക്ടോബർ 3-2004 മെയ് 10



മൻമോഹൻ സിങ്ങ്

2004 മെയ് 22-
2014 മെയ് 26



നരേന്ദ്ര മോദി

2014 മെയ് 26-



പാർട്ടികളും ചുരുക്കപ്പേരും

ആർഎൽഡി	രാഷ്ട്രീയ ലോക്ദൾ
ആർഎസ് പി കെ(ബി)	റെവല്യൂഷണറി സോഷ്യലിസ്റ്റ് പാർട്ടി ഓഫ് കേരള (ബോൾഷെവിക്)
ആർജെഡി	രാഷ്ട്രീയ ജനതാദൾ
ആർപിഐ	റിപ്പബ്ലിക്കൻ പാർട്ടി ഓഫ് ഇന്ത്യ
ആർഎസ് പി	റെവല്യൂഷണറി സോഷ്യലിസ്റ്റ് പാർട്ടി
ആർപിപി	ആൾ ഇന്ത്യ റിപ്പബ്ലിക്കൻ പാർട്ടി
ആർപിഐ (ഐ)	റിപ്പബ്ലിക്കൻ പാർട്ടി ഓഫ് ഇന്ത്യ
ആർപിഐ (ഐ)	റിപ്പബ്ലിക്കൻ പാർട്ടി ഓഫ് ഇന്ത്യ (അതവാലെ)
എഎപി	ആംആർമി പാർട്ടി
എജെബിപി	അജയ്യ ഭാരതപാർട്ടി
എകെഎംഡിഎംപി	ആൾ കേരള എംജിആർ ട്രാവിഡ മുന്നേട്ര പാർട്ടി
എഫ്സിസി ആൾ	ഇന്ത്യ തൃണമൂൽ കോൺഗ്രസ്
എപിഒഐ	അംബേദ്കർ പാർട്ടി ഓഫ് ഇന്ത്യ
എജിഐഎംകെ	അഖില ഇന്ത്യ മക്കൾ കഴകം
എസ് ഡബ്ല്യു എ	സ്വതന്ത്ര പാർട്ടി
എസ്എസ് പി	സംയുക്ത സോഷ്യലിസ്റ്റ് പാർട്ടി
എസ് സിഎഫ്	ആൾ ഇന്ത്യ ഷെഡ്യൂൾഡ് കാസ്റ്റ് ഫെഡറേഷൻ
എസ് പി	സോഷ്യലിസ്റ്റ് പാർട്ടി
എസ് യുസി	സോഷ്യലിസ്റ്റ് യൂണിറ്റി സെന്റർ ഓഫ് ഇന്ത്യ
എസ് ഡി പിഐ	സോഷ്യൽ ഡെമോക്രാറ്റിക് പാർട്ടി ഓഫ് ഇന്ത്യ
എസ്ജെഡി	സോഷ്യലിസ്റ്റ് ജനത (ഡെമോക്രാറ്റിക്)
എസ് യുസിഐ	സോഷ്യലിസ്റ്റ് യൂണിറ്റി സെന്റർ ഓഫ് ഇന്ത്യ (കമ്മ്യൂണിസ്റ്റ്)
എസ് ആർപി	സോഷ്യലിസ്റ്റ് റിപ്പബ്ലിക്കൻ പാർട്ടി
എസ്എംഎഫ്ബി	സമാജ് വാദി ഫോർവേഡ് ബ്ലോക്ക്
എൽകെഡി	ലോക് ദൾ
എംഎൽഒ	മുസ്ളിം ലീഗ് (ഓപ്പോസിഷൻ)

എസ്എച്ച്എസ്	ശിവസേന
എഫ്ബിഎൽ	ആൾ ഇന്ത്യ ഫോർവേഡ് ബ്ലോക്ക്
എസ്എപി	സമത പാർട്ടി
എസ് എൽഎപി	സോഷ്യൽ ആക്ഷൻ പാർട്ടി
എൽജെപി	ലോക് ജൻശക്തി പാർട്ടി
എംഎൽ	മുസ്ളിം ലീഗ്
എംയുഎൽ	മുസ്ളിം ലീഗ്
എംസിപിഐ	മാർക്സിസ്റ്റ് കമ്മ്യൂണിസ്റ്റ് പാർട്ടി ഓഫ് ഇന്ത്യ
ഐഎൻസി	ഇന്ത്യൻ നാഷണൽ കോൺഗ്രസ്
ഐഎൻസി(യു)	ഇന്ത്യൻ നാഷണൽ കോൺഗ്രസ് (യു)
ഐഎൻസി (ഐ)	ഇന്ത്യൻ നാഷണൽ കോൺഗ്രസ് (ഐ)
ഐസിഎസ്	ഇന്ത്യൻ കോൺഗ്രസ് (സോഷ്യലിസ്റ്റ്)
ഐജിപി	ഇന്ത്യൻ ഗാന്ധിയൻ പാർട്ടി
ഐഎംഎൽ	ആൾ ഇന്ത്യ മുസ്ളിം ലീഗ്
ഐൻഎൽ	ഇന്ത്യൻ നാഷണൽ ലീഗ്
ഐഎസ് പി	ഇന്ത്യൻ സോഷ്യലിസ്റ്റ് പാർട്ടി
ഐസിഎസ് (എസ് സിഎസ്)	ഇന്ത്യൻ കോൺഗ്രസ് (സോഷ്യലിസ്റ്റ് -ശരത് ചന്ദ്ര സിൻഹ)
ഐഎഫ് ഡി പി	ഇന്ത്യൻ ഫെഡറൽ ഡെമോക്രാറ്റിക് പാർട്ടി
കെഎംപിപി	കിസാൻ മസ്ദൂർ പ്രജ പാർട്ടി
കെഎസ് പി	കേരള സോഷ്യലിസ്റ്റ് പാർട്ടി
കെഇസി	കേരള കോൺഗ്രസ്
കെസിഎം	കേരള കോൺഗ്രസ് (എം)
കെസിപി	കേരള കോൺഗ്രസ് (പിള്ള ഗ്രൂപ്പ്)
കെസിജെ	കേരള കോൺഗ്രസ് (ജെ)
ജെഎസ്	ജൻസംഘ്
ജെഎൻപി	ജനത പാർട്ടി
ജെഎൻപി (ജെപി)	ജനത പാർട്ടി (ജെപി)
ജെഡി	ജനതാദൾ

ജെഡി(എസ്)	ജനതാദൾ (സെക്യൂലർ)
ജെഡി(യു)	ജനതാദൾ (യൂണൈറ്റഡ്)
ടിടിസി	ഭാവൻകുർ തമിഴ്നാട് കോൺഗ്രസ് പാർട്ടി
ടിപി	തമിഴ്നാട് കോൺഗ്രസ് പാർട്ടി
ടിഎച്ച്പിഐ	ദ ഹ്യുമനിസ്റ്റ് പാർട്ടി ഓഫ് ഇന്ത്യ
ഡികെപി	ദേശീയ കർഷക പാർട്ടി
ഡിഡിപി	ദൂർദർശി പാർട്ടി
ഡബ്ല്യുപിഐ	വെൽഫെയർ പാർട്ടി ഓഫ് ഇന്ത്യ
എൻസിപി	നാഷണലിസ്റ്റ് കോൺഗ്രസ് പാർട്ടി
എൻസിഒ	ഇന്ത്യൻ നാഷണൽ കോൺഗ്രസ് (ഓർഗനൈസേഷൻ)
എൻഎൽഎഫി	നാഷണൽ ലേബർ പാർട്ടി
പിഡിപി	പിഷിൾസ് ഡെമോക്രാറ്റിക് പാർട്ടി
പിഎസ് പി	പ്രജ സോഷ്യലിസ്റ്റ് പാർട്ടി

പിഎൻപി	പ്രവാസി നിവാസി പാർട്ടി
ബിഎസ് പി	ബഹുജൻ സമാജ് പാർട്ടി
ബിഡിജെഎസ്	ഭാരത് ധർമ്മ ജനസേന
ബിഎൽഡി	ഭാരതീയ ലോക്ദൾ
ബിജെഎസ്	ഭാരതീയ ജനസംഘ്
ബിജെപി	ഭാരതീയ ജനത പാർട്ടി
വിസികെ	വിദ്യതലൈ ചിരുതൈകൾ കച്ചി
സിപി	കൊച്ചിൻ പാർട്ടി
സിപിഐ	കമ്മ്യൂണിസ്റ്റ് പാർട്ടി ഓഫ് ഇന്ത്യ
സിപിഎം	കമ്മ്യൂണിസ്റ്റ് പാർട്ടി ഓഫ് ഇന്ത്യ (മാർക്സിസ്റ്റ്)
സിപിഐ(എംഎൽ)	കമ്മ്യൂണിസ്റ്റ് പാർട്ടി ഓഫ് ഇന്ത്യ (മാർക്സിസ്റ്റ്-ലെനിനിസ്റ്റ് ലിബറേഷൻ)

ബോട്ടിംഗ് ശതമാനം 1952-2019

അഖിലേന്ത്യാ തലത്തിൽ

ലോകസഭ	വർഷം	പുരുഷന്മാർ	സ്ത്രീകൾ	ബോട്ടിംഗ് ശതമാനം
ഒന്ന്	1951-52	-	-	61.16
രണ്ട്	1957	-	-	63.73
മൂന്ന്	1962	63.31	46.63	55.42
നാല്	1967	66.73	55.48	61.33
അഞ്ച്	1971	60.09	49.11	55.27
ആറ്	1977	65.63	54.91	60.49
ഏഴ്	1980	62.16	51.22	56.92
എട്ട്	1984-85	61.20	58.60	64.01
ഒൻപത്	1989	66.13	57.32	61.95
പത്ത്	1991-92	61.58	51.35	55.88
പതിനൊന്ന്	1996	62.06	53.41	57.94
പന്ത്രണ്ട്	1998	65.72	57.88	61.97
പതിമൂന്ന്	1999	63.97	55.64	59.99
പതിനാല്	2004	61.66	53.30	58.07
പതിനഞ്ച്	2009	60.24	55.82	58.21
പതിനാറ്	2014	67.09	65.30	66.44
പതിനേഴ്	2019	-	-	67.4





ലോകസഭയിലെ കേരളം

വിജയികൾ 1952

മണ്ഡലം	സ്ഥാനാർഥി	കക്ഷി	ലഭിച്ച വോട്ട്
മദ്രാസ്			
കണ്ണൂർ	എ .കെ ഗോപാലൻ	സിപിഐ	166299
തലശ്ശേരി	എൻ. ദാമോദരൻ	കെ എം പി പി	98483
കോഴിക്കോട്	അച്ചുതൻ ദാമോദരൻ മേനോൻ	കെ എം പി പി	104466
മലപ്പുറം	ബി. പോക്കർ	എം എൽ	79470
പൊന്നാനി *	കെ. കേളപ്പൻ	കെ എം പി പി	146366
	ഇച്ചുരൻ ഇയ്യാനി	ഐ എൻ സി	120214
വിജയിച്ചവരിൽ ഏറ്റവും കൂടുതൽ വോട്ട് ലഭിച്ചത്			ഭൂരിപക്ഷം
കണ്ണൂർ	എ .കെ ഗോപാലൻ	സിപിഐ	87029
വിജയിച്ചവരിൽ ഏറ്റവും കുറവ് വോട്ട് ലഭിച്ചത്			
മലപ്പുറം	ബി. പോക്കർ	എം എൽ	16976
തിരു-കൊച്ചി			
താമരകോവിൽ	എ. തേസമണി	ടി ടി സി	115893
തിരുവനന്തപുരം	ആനി മസ്ക്രിൻ	സ്വത.	116617
ചിറയിൻകീഴ്	വി. പരമേശ്വരൻ നായർ	സ്വത.	94771
കൊല്ലം, മാവേലിക്കര *	ശ്രീകണ്ഠൻ നായർ	ആർ എസ് പി	220312
	ആർ. വേലായുധൻ	സ്വത.	194089
ആലപ്പുഴ	പി ടി പുനുമുസ്	സ്വത.	158430
തിരുവല്ല	മാത്തൻ സി .പി	ഐ എൻ സി	153823
മീനച്ചിൽ	പി ടി ചാക്കോ	ഐ എൻ സി	130245
കോട്ടയം	സി.പി.മാത്യു	സ്വത.	170654
എറണാകുളം	എ. എം തോമസ്	ഐഎൻ സി	103834
ചെങ്ങന്നൂർ	കെ. ടി അച്ചുതൻ	ഐ എൻ സി	93216
തൃശ്ശൂർ	ഇയ്യൂണ്ണി ചാലക്ക	ഐ എൻ സി	70300
വിജയിച്ചവരിൽ ഏറ്റവും കൂടുതൽ ഭൂരിപക്ഷം ലഭിച്ചത്			ഭൂരിപക്ഷം
ആലപ്പുഴ	പി ടി പുനുമുസ്	സ്വത.	76,380
വിജയിച്ചവരിൽ ഏറ്റവും കുറവ് ഭൂരിപക്ഷം ലഭിച്ചത്			ഭൂരിപക്ഷം
എറണാകുളം	എ . എം തോമസ്	ഐഎൻ സി	1736

*പൊന്നാനി, കൊല്ലം-മാവേലിക്കര മണ്ഡലങ്ങൾ ദ്വയാംഗമണ്ഡലങ്ങൾ



വിശദമായ ഫലം-1951-52

മദ്രാസ്

മണ്ഡലം - കണ്ണൂർ				
ക്രമ നം.	സ്ഥാനാർഥി	കക്ഷി	ലഭിച്ച വോട്ട്	ശതമാനം
1	എ. കെ. ഗോപാലൻ	സിപിഐ	166299	65.87%
2	സി. കെ. കെ. ഗോവിന്ദൻ നായർ	ഐഎൻസി	79270	31.40%
3	കെ. എസ് സുബ്രമണ്യ അയ്യർ	സ്വത.	6912	2.74%

ആകെ വോട്ടർമാർ	പോൾ ചെയ്ത വോട്ടുകൾ	പോളിംഗ് ശതമാനം
364218	252481	69.32%

മണ്ഡലം - തലശ്ശേരി				
ക്രമ നം.	സ്ഥാനാർഥി	കക്ഷി	ലഭിച്ച വോട്ട്	ശതമാനം
1	എൻ. ദാമോദരൻ	കെഎംപിപി	98483	42.61%
2	പി. കൃഷ്ണരാമൻ	ഐഎൻസി	62182	26.90%
3	പി.എം. വി. കൃഷ്ണരാമൻ നമ്പ്യാർ	എസ് പി	42291	18.30%
4	എ. സി. കൃഷ്ണരാമൻ നമ്പ്യാർ	സ്വത.	28182	12.19%

ആകെ വോട്ടർമാർ	പോൾ ചെയ്ത വോട്ടുകൾ	പോളിംഗ് ശതമാനം
323528	231138	71.44%

മണ്ഡലം - കോഴിക്കോട്				
ക്രമ നം.	സ്ഥാനാർഥി	കക്ഷി	ലഭിച്ച വോട്ട്	ശതമാനം
1	അച്ചുതൻ ദാമോദരൻ മേനോൻ	കെഎംപിപി	104466	44.26%
2	ഉമ്മർ കോയ പരപ്പിൽ	ഐഎൻസി	77012	32.63%
3	രാമകൃഷ്ണ നായിക്, ആർ.എൻ. റൂഫർ	സ്വത.	54530	23.11%

ആകെ വോട്ടർമാർ	പോൾ ചെയ്ത വോട്ടുകൾ	പോളിംഗ് ശതമാനം
355807	236008	66.33%

മണ്ഡലം - മലപ്പുറം				
ക്രമ നം.	സ്ഥാനാർഥി	കക്ഷി	ലഭിച്ച വോട്ട്	ശതമാനം
1	ബി. പോക്കർ	എം എൽ	79470	38.98%
2	ടി.വി. ചാത്തുകുട്ടി നായർ	ഐഎൻസി	62494	30.65%
3	കഞ്ഞാലി കരിക്കാടൻ	സി പി ഐ	61935	30.38%

ആകെ വോട്ടർമാർ	പോൾ ചെയ്ത വോട്ടുകൾ	പോളിംഗ് ശതമാനം
369412	203899	55.20%

മണ്ഡലം - പൊന്നാനി				
ക്രമ നം.	സ്ഥാനാർഥി	കക്ഷി	ലഭിച്ച വോട്ട്	ശതമാനം
1	കേളപ്പൻ കോയപ്പിള്ളി	കെഎംപിപി	146366	18.90%
2	കരുണാകര മേനോൻ	ഐ എൻ സി	136603	17.64%
3	ഇച്ചരൻ ഇയ്യാനി	ഐ എൻ സി	120214	15.53%
4	ഹസ്സൻ ഗാനി	സ്വത.	93028	12.01%
5	ത്രിവിക്രമൻ നാരായണൻ	കെഎംപിപി	91211	11.78%
6	കൃഷ്ണപ്പിള്ളി മേനോൻ	എസ് പി	76318	9.86%
7	സലീയന	എസ്സിഎഫ്	61186	7.90%
8	പൊന്നു സ്വാമി	എസ് പി	49360	6.37%

ആകെ വോട്ടർമാർ	പോൾ ചെയ്ത വോട്ടുകൾ	പോളിംഗ് ശതമാനം
739656	774286	52.34%

തിരു കൊച്ചിൻ

മണ്ഡലം - നാഗർകോവിൽ				
ക്രമ നം.	സ്ഥാനാർഥി	കക്ഷി	ലഭിച്ച വോട്ട്	ശതമാനം
1	എ. നേസമണി	ടി ടി സി	115893	50.85 %
2	ശിവതാണ പിള്ള	സ്വത.	43778	19.21%
3	താണലിംഗം നാടാർ	ടി പി	36158	15.87%
4	സാം നഥാനിയേൽ	എസ് പി	32075	14.07%

ആകെ വോട്ടർമാർ	പോൾ ചെയ്ത വോട്ടുകൾ	പോളിംഗ് ശതമാനം
343195	227904	66.41%

മണ്ഡലം - തിരുവനന്തപുരം				
ക്രമ നം.	സ്ഥാനാർഥി	കക്ഷി	ലഭിച്ച വോട്ട്	ശതമാനം
1	ആനി മസ്തൂൻ	സ്വത.	116617	45.72 %
2	ടി. കെ. നാരായണ പിള്ള	എസ് പി	48500	19.02 %
3	ബാലകൃഷ്ണൻ തമ്പി	ഐഎൻസി	42995	16.86 %
4	ജെ. ഇ. എ. പെരേരാ	സ്വത.	26042	10.21 %
5	ജി. പരമേശ്വരൻ പിള്ള	സ്വത.	13716	5.38 %
6	കെ. വാസുദേവൻ പിള്ള	സ്വത.	7174	2.81 %

ആകെ വോട്ടർമാർ	പോൾ ചെയ്ത വോട്ടുകൾ	പോളിംഗ് ശതമാനം
356512	255044	71.54%

മണ്ഡലം - ചിറയിൻകീഴ്				
ക്രമ നം.	സ്ഥാനാർഥി	കക്ഷി	ലഭിച്ച വോട്ട്	ശതമാനം
1	വി. പരമേശ്വരൻ നായർ	സ്വത.	94771	40.62%
2	ടി. കെ. നാരായണ പിള്ള	ഐഎൻസി	77867	33.38 %
3	കെ പി രാമചന്ദ്രൻ നായർ	എസ് പി	41600	17.83 %
4	എ. പരമേശ്വരൻ തമ്പി	ആർ പി പി	14700	6.30 %
5	രാമകൃഷ്ണ പിള്ള	സ്വത.	4349	1.86 %

ആകെ വോട്ടർമാർ	പോൾ ചെയ്ത വോട്ടുകൾ	പോളിംഗ് ശതമാനം
351642	233287	66.34%

മണ്ഡലം - കൊല്ലം മാവേലിക്കര				
ക്രമ നം.	സ്ഥാനാർഥി	കക്ഷി	ലഭിച്ച വോട്ട്	ശതമാനം
1	ശ്രീകണ്ഠൻ നായർ	ആർഎസ് പി	220312	21.42 %
2	ആർ വേലായുധൻ	സ്വത.	194089	18.87 %
3	കണ്ണു കണ്ണൻ	ഐഎൻസി	166935	16.23 %
4	കൈനിക്കര എൻ. പദ്മനാഭ പിള്ള	ഐഎൻസി	132614	12.90 %
5	മാത്യു	സ്വത.	122961	11.96 %
6	വി. ഗംഗാധരൻ	എസ് പി	90367	8.79 %
7	വിവേകാനന്ദൻ	എസ് പി	59289	5.77 %
8	ജോസഫ്	സ്വത.	41824	4.07 %

ആകെ വോട്ടർമാർ	പോൾ ചെയ്ത വോട്ടുകൾ	പോളിംഗ് ശതമാനം
705598	1028391	72.87%

മണ്ഡലം -ആലപ്പുഴ				
ക്രമ നം.	സ്ഥാനാർഥി	കക്ഷി	ലഭിച്ച വോട്ട്	ശതമാനം
1	പി ടി പുനംസ്	സ്വത .	158430	40.62%
2	എ പി ഉദയഭാനു	ഐഎൻസി	82050	29.79 %
3	ശങ്കരനാരായണൻ പിള്ള	എസ് പി	18580	6.75 %
4	ചാക്കോ	ഐഎൻ പി	16349	5.94 %

ആകെ വോട്ടർമാർ	പോൾ ചെയ്ത വോട്ടുകൾ	പോളിംഗ് ശതമാനം
349268	275409	78.85%

മണ്ഡലം-എറണാകുളം				
ക്രമ നം.	സ്ഥാനാർഥി	കക്ഷി	ലഭിച്ച വോട്ട്	ശതമാനം
1	എ. എം തോമസ്	ഐ എൻ സി	103834	41.90 %
2	പദ്മനാഭ മേനോൻ	കെ എസ് പി	102098	41.20 %
3	സ്റ്റാൻലി പി . ലൂയിസ്	സ്വത.	41900	16.91 %

ആകെ വോട്ടർമാർ	പോൾ ചെയ്ത വോട്ടുകൾ	പോളിംഗ് ശതമാനം
355060	247832	69.80%

മണ്ഡലം-തിരുവല്ല				
ക്രമ നം.	സ്ഥാനാർഥി	കക്ഷി	ലഭിച്ച വോട്ട്	ശതമാനം
1	മാത്തൻ സി . പി .	ഐഎൻസി	153823	59.71 %
2	നാരായണ പിള്ള	എസ് പി	84924	32.97 %
3	മാധവൻ പിള്ള സി . എൻ	സ്വത .	18853	7.32 5%

ആകെ വോട്ടർമാർ	പോൾ ചെയ്ത വോട്ടുകൾ	പോളിംഗ് ശതമാനം
352821	257600	73.01

മണ്ഡലം-കൊടുങ്ങല്ലൂർ				
ക്രമ നം.	സ്ഥാനാർഥി	കക്ഷി	ലഭിച്ച വോട്ട്	ശതമാനം
1	കെ. ടി അച്ചുതൻ	ഐ എൻ സി	93216	38.95 %
2	ജോർജ്ജ് ചടയൻമുറി	സ്വത .	71608	29.92 %
3	ദേവസ്സി	എസ് പി	38090	15.92 %
4	വർക്കി മൂത്തേടൻ	സ്വത .	27452	11.47 %
5	എപ്രാഹിം മൂവമ്പി	സി പി	8947	3.74 %

ആകെ വോട്ടർമാർ	പോൾ ചെയ്ത വോട്ടുകൾ	പോളിംഗ് ശതമാനം
348264	239313	68.72%

മണ്ഡലം -മിനച്ചിൽ				
ക്രമ നം.	സ്ഥാനാർഥി	കക്ഷി	ലഭിച്ച വോട്ട്	ശതമാനം
1	പി ടി ചാക്കോ	ഐ എൻ സി	130245	48.63 %
2	മാധവൻ പിള്ള	സ്വത .	79895	29.83 %
3	മാനവൽ പൈകടി	ആർ പി പി	43115	16.10 %
4	ജോസഫ് തെള്ളി	സ്വത	14574	5.44 %

ആകെ വോട്ടർമാർ	പോൾ ചെയ്ത വോട്ടുകൾ	പോളിംഗ് ശതമാനം
355235	267829	75.39%

മണ്ഡലം-തൃശ്ശൂർ				
ക്രമ നം.	സ്ഥാനാർഥി	കക്ഷി	ലഭിച്ച വോട്ട്	ശതമാനം
1	ഇയ്യംണി ചാലക്ക	ഐ എൻ സി	70300	40.66 %
2	ജോസഫ് മുണ്ടശ്ശേരി	സ്വത.	56362	32.60 %
3	കെ . രാമുണ്ണി മേനോൻ	എസ് പി	46244	26.75 %

ആകെ വോട്ടർമാർ	പോൾ ചെയ്ത വോട്ടുകൾ	പോളിംഗ് ശതമാനം
338603	172906	51.06%

മണ്ഡലം-കോട്ടയം				
ക്രമ നം.	സ്ഥാനാർഥി	കക്ഷി	ലഭിച്ച വോട്ട്	ശതമാനം
1	സി. പി മാത്യു	ഐ എൻ സി	170654	59.89%
2	വർക്കിശാന്തിസ്വാമിൻ	സ്വത.	114307	40.11%

ആകെ വോട്ടർമാർ	പോൾ ചെയ്ത വോട്ടുകൾ	പോളിംഗ് ശതമാനം
354046	284961	80.49%



വിജയികൾ 1957

മണ്ഡലം	സ്ഥാനാർഥി	കക്ഷി	ലഭിച്ച വോട്ട്
തിരുവനന്തപുരം	ഇംഗ്രെറ്റ് അയ്യർ	സ്വത.	121350
ചിറയിൻകീഴ്	കുമാരൻ	സി പി ഐ	140930
കൊല്ലം*	കൊടിയൻ (എസ് സി)	സി പി ഐ	297041
	പരമേശ്വരൻ നായർ. വി	സി പി ഐ	270306
അമ്പലപ്പുഴ	പി. ടി പുനൂസ്	സി പി ഐ	167211
തിരുവല്ല	പി. കെ. വാസുദേവൻ നായർ	സി പി ഐ	140143
കോട്ടയം	മാത്യു മണിയങ്ങാടൻ	ഐ എൻ സി	148235
മുവാറ്റുപുഴ	ജോർജ്ജ് തോമസ്	ഐ എൻ സി	123483
എറണാകുളം	തോമസ് ആലുങ്കൽ	ഐ എൻ സി	142202
മുകുന്ദപുരം	നാരായണൻകുട്ടി മേനോൻ	സി പി ഐ	134505
തൃശ്ശൂർ	കൃഷ്ണൻ	സി പി ഐ	130328
പാലക്കാട്	കുഞ്ഞൻ. പി (എസ് സി)	സി പി ഐ	233807
	ഇച്ചരൻ വി. ഇയ്യാനി	ഐ എൻ സി	186594
കോഴിക്കോട്	കുട്ടികൃഷ്ണൻ നായർ	ഐ എൻ സി	103492
മഞ്ചേരി	പോക്കർ കുട്ടിവത	സ്വത.	99777
വടകര	കെ. ബി. മേനോൻ	പി എസ് പി	111425
തലശ്ശേരി	എം.കെ. ജിതചന്ദ്രൻ	ഐ എൻ സി	110114
കാസർഗോഡ്	എ.കെ. ഗോപാലൻ	സി പി ഐ	128839
വിജയിച്ചവരിൽ ഏറ്റവും കൂടുതൽ ഭൂരിപക്ഷം ലഭിച്ചത്			ഭൂരിപക്ഷം
ചിറയിൻകീഴ്	കുമാരൻ	സി പി ഐ	92601
വിജയിച്ചവരിൽ ഏറ്റവും കുറവ് ഭൂരിപക്ഷം ലഭിച്ചത്			ഭൂരിപക്ഷം
തലശ്ശേരി	എം.കെ ജിതചന്ദ്രൻ	ഐ എൻ സി	1382

*കൊല്ലം, പാലക്കാട് മണ്ഡലങ്ങൾ
ദ്വയാംഗമണ്ഡലങ്ങൾ

വിശദമായ ഫലം-1957

മണ്ഡലം- തിരുവനന്തപുരം				
ക്രമ നം.	സ്ഥാനാർഥി	കക്ഷി	ലഭിച്ച വോട്ട്	ശതമാനം
1	ഇൗശ്യാ അയ്യൂർ	സ്വത.	121350	41.99 %
2	താണ പിള്ള എ	പി എസ് പി	110406	38.21 %
3	സി ആർ ദാസ്	ഐ എൻ സി	38479	13.32 %
4	ആനി മസ്ക്രിൻ	സ്വത.	18741	6.49 %

ആകെ വോട്ടർമാർ	പോൾ ചെയ്ത വോട്ടുകൾ	പോളിംഗ് ശതമാനം
409120	288976	70.63%

മണ്ഡലം- ചിറയിൻകീഴ്				
ക്രമ നം.	സ്ഥാനാർഥി	കക്ഷി	ലഭിച്ച വോട്ട്	ശതമാനം
1	കുമാരൻ	സി പി ഐ	140930	52.54 %
2	മാധവൻ	ഐ എൻ സി	48329	18.02 %
3	അഹമ്മദ് ഹുസൈൻ	പി എസ് പി	43261	16.13 %
4	ബാലകൃഷ്ണൻ	ആർ എസ് പി	35702	13.31 %

ആകെ വോട്ടർമാർ	പോൾ ചെയ്ത വോട്ടുകൾ	പോളിംഗ് ശതമാനം
390978	268222	68.60 %

മണ്ഡലം-കൊല്ലം				
ക്രമ നം.	സ്ഥാനാർഥി	കക്ഷി	ലഭിച്ച വോട്ട്	ശതമാനം
1	കൊടിയൻ [എസ് സി]	സിപിഐ	297041	24.68 %
2	പരമേശ്വരൻ നായർ വി	സി പി ഐ	270306	22.46%
3	രാമചന്ദ്ര ദാസ് [എസ് സി]	ഐ എൻ സി	201454	16.74%
4	ചന്ദ്രശേഖരൻ [എസ് സി]	ആർ എസ് പി	171946	14.28%
5	വേലായുധൻ നായർ	ഐ എൻ സി	161913	13.45%
6	ശ്രീകണ്ഠൻ നായർ	ആർ എസ് പി	101094	8.40 %

ആകെ വോട്ടർമാർ	പോൾ ചെയ്ത വോട്ടുകൾ	പോളിംഗ് ശതമാനം
801581	1203754	75.09%

മണ്ഡലം- അമ്പലപ്പുഴ				
ക്രമ നം.	സ്ഥാനാർഥി	കക്ഷി	ലഭിച്ച വോട്ട്	ശതമാനം
1	പി . ടി പുനന്ദസ്	സി പി ഐ	167211	51.53 %
2	മുഹമ്മദ് ഷെരീഫ് കെ പി	ഐ എൻ സി	137016	42.23 %
3	രാമകൃഷ്ണൻ ചാന്നാർ കെ	പി എസ് പി	20244	6.24 %

ആകെ വോട്ടർമാർ	പോൾ ചെയ്ത വോട്ടുകൾ	പോളിംഗ് ശതമാനം
431468	324471	75.20%

മണ്ഡലം-തിരുവല്ല				
ക്രമ നം.	സ്ഥാനാർഥി	കക്ഷി	ലഭിച്ച വോട്ട്	ശതമാനം
1	വാസുദേവൻ നായർ പി. കെ	സിപിഐ	140143	46.58%
2	ജോർജ്ജ് പി. എസ്	ഐ എൻ സി	136536	45.38%
3	മാത്യു എം . ജി	സ്വത.	17096	5.68%
4	നാരായണൻ പിള്ള എ . ജി	സ്വത.	7116	2.36%
5	ടി കെ ശ്രീനിവാസൻ	സ്വത.	0	0.00%

ആകെ വോട്ടർമാർ	പോൾ ചെയ്ത വോട്ടുകൾ	പോളിംഗ് ശതമാനം
407397	300891	73.86%

മണ്ഡലം-കോട്ടയം				
ക്രമ നം.	സ്ഥാനാർഥി	കക്ഷി	ലഭിച്ച വോട്ട്	ശതമാനം
1	മാത്യു മണിയങ്ങാടൻ	ഐഎൻസി	148235	51.64 %
2	തോമസ്	സി പി ഐ	124799	43.47 %
3	വേലായുധൻ ആർ	പി എസ് പി	14040	4.89 %

ആകെ വോട്ടർമാർ	പോൾ ചെയ്ത വോട്ടുകൾ	പോളിംഗ് ശതമാനം
379331	287074	75.68%

മണ്ഡലം- മൂവാറ്റുപുഴ				
ക്രമ നം.	സ്ഥാനാർഥി	കക്ഷി	ലഭിച്ച വോട്ട്	ശതമാനം
1	ജോർജ്ജ് തോമസ്	ഐ എൻ സി	123483	50.85 %
2	ജേക്കബ് കെ ടി	സി പി ഐ	96241	39.63 %
3	ഇസ്മായീൽ പി ഐ	സ്വത .	23120	9.52 %
4	ഇമ്മാനുവൽ പൈകെടി	പി എസ് പി	0	0.00 %

ആകെ വോട്ടർമാർ	പോൾ ചെയ്ത വോട്ടുകൾ	പോളിംഗ് ശതമാനം
389211	242844	62.39%

മണ്ഡലം- എറണാകുളം				
ക്രമ നം.	സ്ഥാനാർഥി	കക്ഷി	ലഭിച്ച വോട്ട്	ശതമാനം
1	തോമസ് [ആലുകൽ]	ഐ എൻ സി	142202	48.27 %
2	അബ്ദുൾ ഖാദർ	സ്വത.	131579	44.66 %
3	മാധവൻ ഇ കെ	സ്വത.	12544	4.26 %
4	മുത്തേടൻ വർക്കി	സ്വത.	8275	2.81 %

ആകെ വോട്ടർമാർ	പോൾ ചെയ്ത വോട്ടുകൾ	പോളിംഗ് ശതമാനം
417148	294600	70.62%

മണ്ഡലം- മുകുന്ദപുരം				
ക്രമ നം.	സ്ഥാനാർഥി	കക്ഷി	ലഭിച്ച വോട്ട്	ശതമാനം
1	നാരായണൻകുട്ടി മേനോൻ	സി പി ഐ	134505	44.02 %
2	മാധവൻ ഇ കെ	ഐ എൻ സി	128860	42.17 %
3	മത്തായി ആലുങ്കൽ	പി എസ് പി	34117	11.17 %
4	മുത്തേടൻ വർക്കി	സ്വത .	8087	2.65 %

ആകെ വോട്ടർമാർ	പോൾ ചെയ്ത വോട്ടുകൾ	പോളിംഗ് ശതമാനം
407952	305569	74.90%

മണ്ഡലം-തൃശ്ശൂർ				
ക്രമ നം.	സ്ഥാനാർഥി	കക്ഷി	ലഭിച്ച വോട്ട്	ശതമാനം
1	കൃഷ്ണൻ	സിപിഐ	130328	46.47 %
2	ബാലകൃഷ്ണ മാരാർ	ഐ എൻ സി	122695	43.75 %
3	ജനാർദ്ദനൻ സി ജി	പി എസ് പി	27418	9.78 %

ആകെ വോട്ടർമാർ	പോൾ ചെയ്ത വോട്ടുകൾ	പോളിംഗ് ശതമാനം
399347	280441	70.22%

മണ്ഡലം-പാലക്കാട്				
ക്രമ നം.	സ്ഥാനാർഥി	കക്ഷി	ലഭിച്ച വോട്ട്	ശതമാനം
1	കുഞ്ഞൻ പി	സിപിഐ	233807	25.67 %
2	ഇച്ചുരൻ വി ഇയ്യാനി	ഐ എൻ സി	186594	20.49 %
3	ദാമോദരൻ കെ	സി പി ഐ	185662	20.39 %
4	വാസു മേനോൻ പി	ഐ എൻ സി	142053	15.60 %
5	ചടയൻ മൂനിയടൻ	സ്വത.	91922	10.09 %
6	മുഹമ്മദ് ഇസ്മായീൽ ടി	സ്വത.	70691	7.76 %

ആകെ വോട്ടർമാർ	പോൾ ചെയ്ത വോട്ടുകൾ	പോളിംഗ് ശതമാനം
844346	910729	53.93%

മണ്ഡലം-കോഴിക്കോട്				
ക്രമ നം.	സ്ഥാനാർഥി	കക്ഷി	ലഭിച്ച വോട്ട്	ശതമാനം
1	കുട്ടിക്കൃഷ്ണൻ നായർ	ഐഎൻ സി	103492	38.52 %
2	സിതി സാഹിബ് കോട്ടപ്പുറത്ത്	സ്വത .	89550	33.33 %
3	കൃഷ്ണൻ കല്ലാട്ട്	സി പി ഐ	75622	28.15 %

ആകെ വോട്ടർമാർ	പോൾ ചെയ്ത വോട്ടുകൾ	പോളിംഗ് ശതമാനം
452798	268664	59.33%

മണ്ഡലം-മഞ്ചേരി				
ക്രമ നം.	സ്ഥാനാർഥി	കക്ഷി	ലഭിച്ച വോട്ട്	ശതമാനം
1	പോക്കർ കുട്ടിവത	സ്വത.	99777	43.49%
2	കുഞ്ഞിക്കോയ പാലാട്ട്	ഐ എൻ സി	78822	34.36 %
3	മുഹമ്മദ് കോയ കെ പി	സി പി ഐ	50803	22.15%

ആകെ വോട്ടർമാർ	പോൾ ചെയ്ത വോട്ടുകൾ	പോളിംഗ് ശതമാനം
418881	229402	54.77 %

മണ്ഡലം-വടകര				
ക്രമ നം.	സ്ഥാനാർഥി	കക്ഷി	ലഭിച്ച വോട്ട്	ശതമാനം
1	മേനോൻ കെ ബി	പിഎസ് പി	111425	37.68 %
2	ഗോപാലൻ കുരിപ്പൂർ	ഐ എൻ സി	92606	31.32 %
3	രാമുണ്ണി നമ്പ്യാർ.പി	സി പി ഐ	91651	31.00 %

ആകെ വോട്ടർമാർ	പോൾ ചെയ്ത വോട്ടുകൾ	പോളിംഗ് ശതമാനം
447129	295682	66.13%

മണ്ഡലം-തലശ്ശേരി				
ക്രമ നം.	സ്ഥാനാർഥി	കക്ഷി	ലഭിച്ച വോട്ട്	ശതമാനം
1	എം കെ ജിനചന്ദ്രൻ	ഐഎൻസി	110114	37.15 %
2	എസ് കെ പൊറ്റക്കാട്ട്	സ്വത .	108732	36.68 %
3	പദ്മപ്രഭ ഗൗഡർ	പി എസ് പി	77548	26.16 %

ആകെ വോട്ടർമാർ	പോൾ ചെയ്ത വോട്ടുകൾ	പോളിംഗ് ശതമാനം
468639	296394	63.25%

മണ്ഡലം-കാസർഗോഡ്				
ക്രമ നം.	സ്ഥാനാർഥി	കക്ഷി	ലഭിച്ച വോട്ട്	ശതമാനം
1	എ.കെ. ഗോപാലൻ	സിപിഐ	128839	51.02 %
2	അച്യുത ഷേണായി.ബി	സ്വത .	123694	48.98 %

ആകെ വോട്ടർമാർ	പോൾ ചെയ്ത വോട്ടുകൾ	പോളിംഗ് ശതമാനം
449300	252533	56.21%

വിജയികൾ 1962

മണ്ഡലം	സ്ഥാനാർഥി	കക്ഷി	ലഭിച്ച വോട്ട്
കാസർഗോഡ്	എ.കെ. ഗോപാലൻ	സിപിഐ	188384
തലശ്ശേരി	എസ്. കെ. പൊറ്റെക്കാട്ട്	സ്വത.	216836
വടകര	എ. വി. രാഘവൻ	സ്വത.	204315
മഞ്ചേരി	മുഹമ്മദ് ഇസ്മയിൽ സാഹിബ്	എം എൽ	97290
കോഴിക്കോട്	സി എച്ച് മുഹമ്മദ് കോയ	എം എൽ	104277
പാലക്കാട് (എസ് സി)	കുഞ്ഞൻ പടിഞ്ഞാറ വിട്ടിൽപടി	സി പി ഐ	131688
തൃശ്ശൂർ	കൃഷ്ണ വാരിയർ	സി പി ഐ	164899
മുകുന്ദപുരം	ഗോവിന്ദ ഭേതോൻ പനമ്പിള്ളി	ഐ എൻ സി	195038
എറണാകുളം	എ എം തോമസ്	ഐ എൻ സി	181105
മൂവാറ്റുപുഴ	ചെറിയൻ	ഐ എൻ സി	157735
പൊന്നാതി	ഇമ്പിച്ചി ബാവ ഏഴുകുടിക്കൽ	സി പി ഐ	128288
കോട്ടയം	മാത്യു മണിയങ്ങാടൻ	ഐ എൻ സി	177811
അമ്പലപ്പുഴ	പി കെ വാസുദേവൻ തായർ	സി പി ഐ	170170
തിരുവല്ല	ജി രവീന്ദ്ര വർമ്മ	ഐ എൻ സി	184054
മാവേലിക്കര (എസ് സി)	അച്യുതൻ	ഐ എൻ സി	149244
കൊല്ലം	ശ്രീകണ്ഠൻ തായർ	ആർ എസ് പി	199377
ചിറയിൻകീഴ്	എം കെ കുമാരൻ	സി പി ഐ	168927
തിരുവനന്തപുരം	മടരാജപിള്ള	സ്വത.	161713
വിജയിച്ചവരിൽ ഏറ്റവും കൂടുതൽ ഭൂരിപക്ഷം ലഭിച്ചത്			ഭൂരിപക്ഷം
കാസർഗോഡ്	എ.കെ. ഗോപാലൻ	സിപിഐ	83363
വിജയിച്ചവരിൽ ഏറ്റവും കുറവ് ഭൂരിപക്ഷം ലഭിച്ചത്			ഭൂരിപക്ഷം
കോഴിക്കോട്	സി എച്ച് മുഹമ്മദ് കോയ	എം എൽ	763



വിശദമായ ഫലം-1962

മണ്ഡലം- കാസർഗോഡ്				
ക്രമ നം.	സ്ഥാനാർഥി	കക്ഷി	ലഭിച്ച വോട്ട്	ശതമാനം
1	എ.കെ. ഗോപാലൻ	സിപിഐ	88384	62.17%
2	കെ.ആർ. കാരന്ത്	പിഎസ്സി	05021	34.66%
3	ഗോവിന്ദ മേനോൻ ഇല്ലത്ത്	ജെഎസ്	6816	2.25%
4	സി വി ഇബ്രായൻ	സ്വത	2806	0.93%
ആകെ വോട്ടർമാർ		പോൾ ചെയ്ത വോട്ടുകൾ	പോളിംഗ് ശതമാനം	
460358		308449	67.00%	

മണ്ഡലം- തലശ്ശേരി				
ക്രമ നം.	സ്ഥാനാർഥി	കക്ഷി	ലഭിച്ച വോട്ട്	ശതമാനം
1	എസ്. കെ. പൊറ്റപ്പെട്ട്	സ്വത.	216836	58.81%
2	കെ.ടി.സുകുമാരൻ	പിഎസ്സി	151886	41.99%
ആകെ വോട്ടർമാർ		പോൾ ചെയ്ത വോട്ടുകൾ	പോളിംഗ് ശതമാനം	
501672		375373	74.82%	

മണ്ഡലം- വടകര				
ക്രമ നം.	സ്ഥാനാർഥി	കക്ഷി	ലഭിച്ച വോട്ട്	ശതമാനം
1	എ. വി. രാഘവൻ	സ്വത	204315	60.86%
2	കെ.ബി. മേനോൻ	പിഎസ്സി	131408	39.14%
ആകെ വോട്ടർമാർ		പോൾ ചെയ്ത വോട്ടുകൾ	പോളിംഗ് ശതമാനം	
463498		343312	74.07%	

മണ്ഡലം- കോഴിക്കോട്				
ക്രമ നം.	സ്ഥാനാർഥി	കക്ഷി	ലഭിച്ച വോട്ട്	ശതമാനം
1	സി എച്ച് മുഹമ്മദ് കോയ	എം എൽ	104277	33.97%
2	എച്ച് മൺജുനാഥ റാവു	സിപിഐ	103514	33.72%
3	കെ പി കുട്ടികൃഷ്ണൻ നായർ	ഐഎൻസി	89332	29.10%
4	ടി.എൻ ഭരതൻ	ജെ എസ്	9834	3.20%
ആകെ വോട്ടർമാർ		പോൾ ചെയ്ത വോട്ടുകൾ	പോളിംഗ് ശതമാനം	
434064		312672	72.03%	

മണ്ഡലം- മഞ്ചേരി				
ക്രമ നം.	സ്ഥാനാർഥി	കക്ഷി	ലഭിച്ച വോട്ട്	ശതമാനം
1	മുഹമ്മദ് ഇസ്മയിൽ സാഹിബ്	എം എൽ	97290	40.50%
2	മുഹമ്മദ് കുഞ്ഞ്	സി പി ഐ	92962	38.70%
3	ഷൗക്കത്തെലി പുത്തൻവീട്ടിൽ	ഐഎൻസി	49977	20.80%
ആകെ വോട്ടർമാർ		പോൾ ചെയ്ത വോട്ടുകൾ	പോളിംഗ് ശതമാനം	
431863		247891	57.40%	

മണ്ഡലം- പാലക്കാട് (എസ് സി)				
ക്രമ നം.	സ്ഥാനാർഥി	കക്ഷി	ലഭിച്ച വോട്ട്	ശതമാനം
1	കഞ്ഞൻ പടിഞ്ഞാറ വീട്ടിൽപടി	സിപിഐ	131688	65.62%
2	വി ഈച്ചരൻ	ഐഎൻസി	59353	29.57%
3	കെ കൃഷ്ണൻകുട്ടി	ജെ എസ്	9650	4.81%
ആകെ വോട്ടർമാർ		പോൾ ചെയ്ത വോട്ടുകൾ	പോളിംഗ് ശതമാനം	
417640		211136	50.55%	

മണ്ഡലം- പൊന്നാനി				
ക്രമ നം.	സ്ഥാനാർഥി	കക്ഷി	ലഭിച്ച വോട്ട്	ശതമാനം
1	ഇമ്പിച്ചി ബാവ ഏഴുകുടിക്കൽ	സിപിഐ	128288	50.03%
2	കെ എസ് അച്യുതൻ	ഐഎൻസി	70489	27.49%
3	അലിക്കുഞ്ഞ് കൊല്ലയിൽ	എം എൽ	46471	18.12%
4	കെ ഹരി ഗോവിന്ദ്	ജെ എസ്	11185	4.36%
ആകെ വോട്ടർമാർ		പോൾ ചെയ്ത വോട്ടുകൾ	പോളിംഗ് ശതമാനം	
411076		263593	64.12%	

മണ്ഡലം- തൃശ്ശൂർ				
ക്രമ നം.	സ്ഥാനാർഥി	കക്ഷി	ലഭിച്ച വോട്ട്	ശതമാനം
1	കൃഷ്ണ വാര്യർ	സിപിഐ	164899	50.90%
2	സിതാരാമൻ	ഐഎൻസി	159072	49.10%
ആകെ വോട്ടർമാർ		പോൾ ചെയ്ത വോട്ടുകൾ	പോളിംഗ് ശതമാനം	
438212		332642	75.91%	

മണ്ഡലം- മുകുന്ദപുരം				
ക്രമ നം.	സ്ഥാനാർഥി	കക്ഷി	ലഭിച്ച വോട്ട്	ശതമാനം
1	ഗോവിന്ദ മേനോൻ പന്മനിലുള്ളി	ഐഎൻസി	195038	54.10%
2	നാരായണൻകുട്ടി മേനോൻ തെക്കേച്ചൊലിൽ	സി പി ഐ	156587	43.44%
3	ഇ പി വർഗീസ്	സ്വത.	8866	2.46%
ആകെ വോട്ടർമാർ		പോൾ ചെയ്ത വോട്ടുകൾ	പോളിംഗ് ശതമാനം	
457338		367449	80.35%	

മണ്ഡലം- എറണാകുളം				
ക്രമ നം.	സ്ഥാനാർഥി	കക്ഷി	ലഭിച്ച വോട്ട്	ശതമാനം
1	എ എം തോമസ്	ഐഎൻസി	181105	50.75%
2	എം എം അബ്ദുൽ ഖാദർ	സി പി ഐ	157706	44.19%
3	എസ് പി ലൂയിസ്	സ്വത.	18068	5.06%
ആകെ വോട്ടർമാർ		പോൾ ചെയ്ത വോട്ടുകൾ	പോളിംഗ് ശതമാനം	
5280		363493	79.84%	

മണ്ഡലം- മുവാറ്റുപുഴ				
ക്രമ നം.	സ്ഥാനാർഥി	കക്ഷി	ലഭിച്ച വോട്ട്	ശതമാനം
1	ചെറിയാൻ	ഐഎൻസി	157735	54.24%
2	ജേക്കബ്	സി പി ഐ	133087	45.76%

ആകെ വോട്ടർമാർ	പോൾ ചെയ്ത വോട്ടുകൾ	പോളിംഗ് ശതമാനം
467654	296137	63.32%

മണ്ഡലം- മാവേലിക്കര (എസ് സി)				
ക്രമ നം.	സ്ഥാനാർഥി	കക്ഷി	ലഭിച്ച വോട്ട്	ശതമാനം
1	അച്യുതൻ	ഐഎൻ സി	149244	49.60%
2	കൊടിയൻ	സി പി ഐ	141956	47.18%
3	കൃഷ്ണൻ ശാസ്ത്രി	സ്വത	9671	3.21%

ആകെ വോട്ടർമാർ	പോൾ ചെയ്ത വോട്ടുകൾ	പോളിംഗ് ശതമാനം
422829	307516	72.73%

മണ്ഡലം- കോട്ടയം				
ക്രമ നം.	സ്ഥാനാർഥി	കക്ഷി	ലഭിച്ച വോട്ട്	ശതമാനം
1	മാത്യു മണിയങ്ങാടൻ	ഐഎൻസി	177811	61.24%
2	ജോർജ്ജ്	സി പി ഐ	112525	38.76%

ആകെ വോട്ടർമാർ	പോൾ ചെയ്ത വോട്ടുകൾ	പോളിംഗ് ശതമാനം
409662	294598	71.91%

മണ്ഡലം- കൊല്ലം				
ക്രമ നം.	സ്ഥാനാർഥി	കക്ഷി	ലഭിച്ച വോട്ട്	ശതമാനം
1	ശ്രീകണ്ഠൻ നായർ	ആർഎസ്സി	199377	59.73%
2	സരോജിനി	ഐഎൻസി	134422	40.27%

ആകെ വോട്ടർമാർ	പോൾ ചെയ്ത വോട്ടുകൾ	പോളിംഗ് ശതമാനം
442109	339363	76.76%

മണ്ഡലം- അമ്പലപ്പുഴ				
ക്രമ നം.	സ്ഥാനാർഥി	കക്ഷി	ലഭിച്ച വോട്ട്	ശതമാനം
1	പി കെ വാസുദേവൻ നായർ	സി പി ഐ	170170	51.71%
2	ബേബി ജോൺ	പിഎസ്സി	158937	48.29%

ആകെ വോട്ടർമാർ	പോൾ ചെയ്ത വോട്ടുകൾ	പോളിംഗ് ശതമാനം
445802	334846	75.11%

മണ്ഡലം- ചിറയിൻകീഴ്				
ക്രമ നം.	സ്ഥാനാർഥി	കക്ഷി	ലഭിച്ച വോട്ട്	ശതമാനം
1	എം കെ കുമാരൻ	സി പി ഐ	168927	55.45%
2	ഷാഹുൽ ഹമീദ്	ഐഎൻസി	135708	44.55%

ആകെ വോട്ടർമാർ	പോൾ ചെയ്ത വോട്ടുകൾ	പോളിംഗ് ശതമാനം
437189	311762	71.31%

മണ്ഡലം- തിരുവല്ല				
ക്രമ നം.	സ്ഥാനാർഥി	കക്ഷി	ലഭിച്ച വോട്ട്	ശതമാനം
1	ജി രവീന്ദ്ര വർമ്മ	ഐഎൻസി	184054	60.61%
2	പി ടി പുണ്യസ്	സി പി ഐ	109990	36.22%
3	ജോസഫ് കുര്യാക്കോസ്	സ്വത.	5563	1.83%
4	കെ ടി അമ്മസ്	സ്വത.	4040	1.33%

ആകെ വോട്ടർമാർ	പോൾ ചെയ്ത വോട്ടുകൾ	പോളിംഗ് ശതമാനം
436674	307567	70.43%

മണ്ഡലം- തിരുവനന്തപുരം				
ക്രമ നം.	സ്ഥാനാർഥി	കക്ഷി	ലഭിച്ച വോട്ട്	ശതമാനം
1	നടരാജപിള്ള	സ്വത.	161713	50.12%
2	കൃഷ്ണപിള്ള	പി എസ് പി	151255	46.88%
3	ഹർമൻ ഡിക്രൂസ്	എസ്.ഡബ്ല്യു.എ	9675	3.00%

ആകെ വോട്ടർമാർ	പോൾ ചെയ്ത വോട്ടുകൾ	പോളിംഗ് ശതമാനം
470222	328141	69.78%

വിജയികൾ 1967

മണ്ഡലം	സ്ഥാനാർഥി	കക്ഷി	ലഭിച്ച വോട്ട്
കാസർഗോഡ്	എ .കെ ഗോപാലൻ	സി പി എം	206480
തലശ്ശേരി	പി. ഗോപാലൻ	സി പി എം	221374
വടകര	എ. ശ്രീധരൻ	എസ് എസ് പി	215597
മഞ്ചേരി	എം. എം. ഇസ്ഹയിൽ	എം യു എൽ	198732
കോഴിക്കോട്	ഇബ്രാഹിം സുലൈമാൻ സേട്ട്	എം യു എൽ	215136
പാലക്കാട്	ഇ. കെ. നായനാർ	സി പി എം	158230
തൃശ്ശൂർ	സി. ജനാർദ്ദനൻ	സി പി ഐ	180195
മുകുന്ദപുരം	പി. ജി. മേനോൻ	ഐ എൻ സി	175778
എറണാകുളം	വി. വി. മേനോൻ	സി പി എം	176624
മുവാറ്റുപുഴ	പി. പി. എസ്തോസ്	സി പി എം	140403
പിരുമേട്	പി. കെ. വാസുദേവൻ നായർ	സി പി ഐ	142089
കോട്ടയം	കെ. എം. എബ്രഹാം	സി പി എം	145571
പൊന്നാനി	സി. കെ. ചക്രപാണി	സി പി എം	157753
അമ്പലപ്പുഴ	എസ്. ഗോപാലൻ	സി പി എം	176552
മാവേലിക്കര	ജി. പി. മംഗലത്തുരം	എസ് എസ് പി	147872
അടൂർ (എസ് സി)	പി. സി. ആദിച്ചൻ	സി പി ഐ	179068
കൊല്ലം	ശ്രീകണ്ഠൻ നായർ	സ്വത.	207338
ചിറയിൻകീഴ്	കെ. അനിരുദ്ധൻ	സി പി എം	157040
തിരുവനന്തപുരം	പി. വിശ്വംഭരൻ	എസ് എസ് പി	153040
വിജയിച്ചവരിൽ ഏറ്റവും കൂടുതൽ ഭൂരിപക്ഷം ലഭിച്ചത്			ഭൂരിപക്ഷം
കാസർഗോഡ്	എ .കെ ഗോപാലൻ	സി പി എം	118510
വിജയിച്ചവരിൽ ഏറ്റവും കുറവ് ഭൂരിപക്ഷം ലഭിച്ചത്			ഭൂരിപക്ഷം
തിരുവനന്തപുരം	പി വിശ്വംഭരൻ	എസ് എസ് പി	4478

വിശദമായ ഫലം-1967

മണ്ഡലം- കാസർഗോഡ്				
ക്രമ നം.	സ്ഥാനാർഥി	കക്ഷി	ലഭിച്ച വോട്ട്	ശതമാനം
1	എ. കെ ഗോപാലൻ	സി പി എം	206480	61.47 %
2	ടി വി സി നായർ	ഐ എൻ സി	87970	26.19 %
3	എം. യു റാവു	ബി ജെ എസ്	41471	12.35 %
ആകെ വോട്ടർമാർ		പോൾ ചെയ്ത വോട്ടുകൾ	പോളിംഗ് ശതമാനം	
467371		351097	75.12%	

മണ്ഡലം- പാലക്കാട്				
ക്രമ നം.	സ്ഥാനാർഥി	കക്ഷി	ലഭിച്ച വോട്ട്	ശതമാനം
1	ഇ കെ നായനാർ	സി പി എം	158230	59.14%
2	സി എസ് ദേവൻ	ഐ എൻ സി	90872	33.97 %
3	പി ടി കൊച്ചുവർക്കി	സ്വത.	18436	6.89 %
ആകെ വോട്ടർമാർ		പോൾ ചെയ്ത വോട്ടുകൾ	പോളിംഗ് ശതമാനം	
465825		285472	61.28%	

മണ്ഡലം- തലശ്ശേരി				
ക്രമ നം.	സ്ഥാനാർഥി	കക്ഷി	ലഭിച്ച വോട്ട്	ശതമാനം
1	പി ഗോപാലൻ	സി പി എം	221374	61.76 %
2	ടി എം അബ്ദുള്ള	ഐ എൻ സി	137062	38.24 %
ആകെ വോട്ടർമാർ		പോൾ ചെയ്ത വോട്ടുകൾ	പോളിംഗ് ശതമാനം	
475141		368285	77.51%	

മണ്ഡലം- തൃശ്ശൂർ				
ക്രമ നം.	സ്ഥാനാർഥി	കക്ഷി	ലഭിച്ച വോട്ട്	ശതമാനം
1	സി ജനാർദ്ദനൻ	സി പി ഐ	180195	51.04 %
2	കെ കെ വി പണിക്കർ	ഐ എൻ സി	159326	45.13 %
3	എം എം ബെന്നി	സ്വത.	7680	21.8 %
4	എൻ ജി മേനോൻ	എസ് ഡബ്ല്യു.എ	5858	1.66%
ആകെ വോട്ടർമാർ		പോൾ ചെയ്ത വോട്ടുകൾ	പോളിംഗ് ശതമാനം	
458629		371210	80.94 %	

മണ്ഡലം- വടകര				
ക്രമ നം.	സ്ഥാനാർഥി	കക്ഷി	ലഭിച്ച വോട്ട്	ശതമാനം
1	എ ശ്രീധരൻ	എസ് എസ് പി	215597	65.20%
2	എം കെ പ്രഭാകരൻ	ഐ എൻ സി	115094	34.80%
ആകെ വോട്ടർമാർ		പോൾ ചെയ്ത വോട്ടുകൾ	പോളിംഗ് ശതമാനം	
463046		345034	74.51%	

മണ്ഡലം- മുകുന്ദപുരം				
ക്രമ നം.	സ്ഥാനാർഥി	കക്ഷി	ലഭിച്ച വോട്ട്	ശതമാനം
1	പി ജി മേനോൻ	ഐ എൻ സി	175778	49.75 %
2	സി ജി ജനാർദ്ദനൻ	സ്വത.	170440	48.24 %
3	എസ് പി ലൂയിസ്	സ്വത .	7078	2.00 %
ആകെ വോട്ടർമാർ		പോൾ ചെയ്ത വോട്ടുകൾ	പോളിംഗ് ശതമാനം	
451269		368349	81.63%	

മണ്ഡലം- കോഴിക്കോട്				
ക്രമ നം.	സ്ഥാനാർഥി	കക്ഷി	ലഭിച്ച വോട്ട്	ശതമാനം
1	ഇ എസ് സൈദ്	എം യു എൽ	215136	51.59 %
2	എൻ കെ എസ് നായർ	ഐ എൻ സി	133263	35.67 %
3	ഐ ജി മേനോക്കി	ബി ജെ എസ്	25155	6.73 %
ആകെ വോട്ടർമാർ		പോൾ ചെയ്ത വോട്ടുകൾ	പോളിംഗ് ശതമാനം	
495721		387366	78.14%	

മണ്ഡലം- എറണാകുളം				
ക്രമ നം.	സ്ഥാനാർഥി	കക്ഷി	ലഭിച്ച വോട്ട്	ശതമാനം
1	വി വി മേനോൻ	സി പി എം	176624	49.01 %
2	എ എം തോമസ്	ഐ എൻ സി	160018	44.40 %
3	എസ് പി ലൂയിസ്	സ്വത .	9646	2.68 %
4	പി നാരായണസ്വാമി	ബി ജെ എസ്	7460	2.07 %
5	എസ് ആർ ശിവരാമൻ	സ്വത.	6620	1.84%
ആകെ വോട്ടർമാർ		പോൾ ചെയ്ത വോട്ടുകൾ	പോളിംഗ് ശതമാനം	
451269		368349	81.63%	

മണ്ഡലം- മഞ്ചേരി				
ക്രമ നം.	സ്ഥാനാർഥി	കക്ഷി	ലഭിച്ച വോട്ട്	ശതമാനം
1	എം എം ഇസ്രായീൽ	എം യു എൽ	198732	68.54%
2	എ എൻ ബിവി	ഐ എൻ സി	91238	31.46%
ആകെ വോട്ടർമാർ		പോൾ ചെയ്ത വോട്ടുകൾ	പോളിംഗ് ശതമാനം	
453637		302322	66.64%	

മണ്ഡലം- പൊന്നാനി (എസ്.സി)				
ക്രമ നം.	സ്ഥാനാർഥി	കക്ഷി	ലഭിച്ച വോട്ട്	ശതമാനം
1	സി കെ ചക്രപാണി	സി പി എം	157753	59.29%
2	വി ഇച്ചരൻ	ഐ എൻ സി	94973	35.70 %
3	പി അയ്യപ്പൻ	ബി ജെ എസ്	13330	5.01%
ആകെ വോട്ടർമാർ		പോൾ ചെയ്ത വോട്ടുകൾ	പോളിംഗ് ശതമാനം	
441611		278696	63.11%	

മണ്ഡലം- എറണാകുളം				
ക്രമ നം.	സ്ഥാനാർഥി	കക്ഷി	ലഭിച്ച വോട്ട്	ശതമാനം
1	വി വി മേനോൻ	സി പി എം	176624	49.01 %
2	എ എം തോമസ്	ഐ എൻ സി	160018	44.40 %
3	എസ് പി ലൂയിസ്	സ്വത .	9646	2.68 %
4	പി നാരായണസ്വാമി	ബി ജെ എസ്	7460	2.07 %
5	എസ് ആർ ശിവരാമൻ	സ്വത.	6620	1.84%
ആകെ വോട്ടർമാർ		പോൾ ചെയ്ത വോട്ടുകൾ	പോളിംഗ് ശതമാനം	
457108		372561	81.50%	



മണ്ഡലം-മുവാറ്റുപുഴ				
ക്രമ നം.	സ്ഥാനാർഥി	കക്ഷി	ലഭിച്ച വോട്ട്	ശതമാനം
1	പി പി എസ്കോസ്	സി പി എം	140403	44.21 %
2	കെ എം ചാണ്ടി	ഐ എൻ സി	98249	30.93 %
3	ആനി തയ്യിൽ	കെ ഇ സി	70010	22.04 %
4	എൻ.എ. നായർ	സ്വത.	8940	2.81%

ആകെ വോട്ടർമാർ	പോൾ ചെയ്ത വോട്ടുകൾ	പോളിംഗ് ശതമാനം
423640	327971	77.42%

മണ്ഡലം- പീരുമേട്				
ക്രമ നം.	സ്ഥാനാർഥി	കക്ഷി	ലഭിച്ച വോട്ട്	ശതമാനം
1	പി കെ വി നായർ	സി പി ഐ	142089	46.37 %
2	പി ഡി തൊമ്മൻ	എസ് ഡബ്ല്യു.എ	99623	32.51 %
3	കെ ടി തോമസ്	ഐ എൻ സി	64698	21.11 %

ആകെ വോട്ടർമാർ	പോൾ ചെയ്ത വോട്ടുകൾ	പോളിംഗ് ശതമാനം
449574	321043	71.41 %

മണ്ഡലം-കോട്ടയം				
ക്രമ നം.	സ്ഥാനാർഥി	കക്ഷി	ലഭിച്ച വോട്ട്	ശതമാനം
1	കെ എം എബ്രഹാം	സി പി എം	145571	43.42 %
2	എം മണിയങ്ങാടൻ	ഐ എൻ സി	96990	28.93 %
3	കെ പി മാത്യു	കെ ഇ സി	88678	26.45 %
4	പി എസ് രാജൻ	സ്വത.	4058	1.21 %

ആകെ വോട്ടർമാർ	പോൾ ചെയ്ത വോട്ടുകൾ	പോളിംഗ് ശതമാനം
426210	344933	80.93 %

മണ്ഡലം-അമ്പലപ്പുഴ				
ക്രമ നം.	സ്ഥാനാർഥി	കക്ഷി	ലഭിച്ച വോട്ട്	ശതമാനം
1	എസ് ഗോപാലൻ	സി പി എം	176552	49.55 %
2	പി എസ് കാർത്തികേയൻ	ഐ എൻ സി	126275	35.44 %
3	എൻ എൻ കുറുപ്പ്	എസ് ഡബ്ല്യു.എ	41524	11.65 %
4	ഒ. പിള്ള	സ്വത.	11984	3.36 %

ആകെ വോട്ടർമാർ	പോൾ ചെയ്ത വോട്ടുകൾ	പോളിംഗ് ശതമാനം
458181	371238	81.02 %

മണ്ഡലം- മാവേലിക്കര				
ക്രമ നം.	സ്ഥാനാർഥി	കക്ഷി	ലഭിച്ച വോട്ട്	ശതമാനം
1	ജി പി മംഗലത്തുരം	എസ് എസ് പി	147872	42.24 %
2	എം പി എസ് വി പിള്ള	ഐ എൻ സി	129178	36.90 %
3	എം ജി പിള്ള	കെ ഇ സി	72991	20.85 %

ആകെ വോട്ടർമാർ	പോൾ ചെയ്ത വോട്ടുകൾ	പോളിംഗ് ശതമാനം
459888	361923	78.70 %

മണ്ഡലം- അട്ടൂർ (SC)				
ക്രമ നം.	സ്ഥാനാർഥി	കക്ഷി	ലഭിച്ച വോട്ട്	ശതമാനം
1	പി സി ആദിച്ചൻ	സി പി ഐ	179068	51.66 %
2	ആർ അച്ചുതൻ	ഐ എൻ സി	102670	29.62 %
3	ടി കൃഷ്ണൻ	കെ ഇ സി	64874	18.72 %

ആകെ വോട്ടർമാർ	പോൾ ചെയ്ത വോട്ടുകൾ	പോളിംഗ് ശതമാനം
441409	356004	80.65 %

മണ്ഡലം-കൊല്ലം				
ക്രമ നം.	സ്ഥാനാർഥി	കക്ഷി	ലഭിച്ച വോട്ട്	ശതമാനം
1	എൻ എസ് നായർ	സ്വത.	207338	57.68 %
2	എ എ റഹീം	ഐ എൻ സി	127480	35.46 %
3	കെ സി ടി പിള്ള	കെ ഇ സി	24666	6.86 %

ആകെ വോട്ടർമാർ	പോൾ ചെയ്ത വോട്ടുകൾ	പോളിംഗ് ശതമാനം
459508	371498	80.85 %

മണ്ഡലം- ചിറയിൻകീഴ്				
ക്രമ നം.	സ്ഥാനാർഥി	കക്ഷി	ലഭിച്ച വോട്ട്	ശതമാനം
1	കെ അനിതയൻ	സി പി എം	157040	52.38 %
2	ആർ ശങ്കർ	ഐ എൻ സി	127697	42.59 %
3	എം എ ശാസ്ത്രി	പി.എസ് പി	15072	5.03 %

ആകെ വോട്ടർമാർ	പോൾ ചെയ്ത വോട്ടുകൾ	പോളിംഗ് ശതമാനം
410807	310052	75.47 %

മണ്ഡലം-തിരുവനന്തപുരം				
ക്രമ നം.	സ്ഥാനാർഥി	കക്ഷി	ലഭിച്ച വോട്ട്	ശതമാനം
1	പി വിശ്വഭരൻ	എസ് എസ് പി	153040	49.21 %
2	ജി സി പിള്ള	ഐ എൻ സി	148562	47.77 %
3	ഇ വി ജോസഫ്	സ്വത	6048	1.94 %
4	ജെ ജെ ഗുരുകൃഷ്ണൻ	സ്വത	3348	1.08 %

ആകെ വോട്ടർമാർ	പോൾ ചെയ്ത വോട്ടുകൾ	പോളിംഗ് ശതമാനം
457981	322711	70.46 %

വിജയികൾ 1971

മണ്ഡലം	സ്ഥാനാർഥി	കക്ഷി	ലഭിച്ച വോട്ട്
കാസർഗോഡ്	രാമചന്ദ്രൻ കടന്നപ്പള്ളി	ഐഎൻസി	189486
തലശ്ശേരി	സി.കെ.ചന്ദ്രപ്പൻ	സിപിഐ	204483
വടകര	കെ.പി. ഉണ്ണിക്കൃഷ്ണൻ	ഐഎൻസി	198939
മഞ്ചേരി	മുഹമ്മദ് ഇസ്മായിൽ സാഹിബ്	എംയുഎൽ	171496
കോഴിക്കോട്	ഇബ്രാഹിം സുലൈമാൻ സേട്ട്	എംയുഎൽ	195206
പാലക്കാട്	എ.കെ.ഗോപാലൻ	സി പി എം	191089
തൃശ്ശൂർ	സി. ജനാർദ്ദനൻ	സിപിഐ	186709
മുകുന്ദപുരം	എ.സി.ജോർജ്ജ്	ഐഎൻസി	215636
എറണാകുളം	ഫെൻറി ഓസ്റ്റിൻ	ഐഎൻസി	190602
മുവാറ്റുപുഴ	സി.എം. സ്റ്റീഫൻ	ഐഎൻസി	178244
പിരുമേട്	എം.എം. ജോസഫ്	കെഇസി	162428
കോട്ടയം	വർക്കി ജോർജ്ജ്	കെഇസി	167793
പൊന്നാനി (എസ് സി)	എം.കെ കൃഷ്ണൻ	സി പി എം	146186
അമ്പലപ്പുഴ	കെ. ബാലകൃഷ്ണൻ	ആർഎസ്പി	213487
മാവേലിക്കര	ആർ.ബാലകൃഷ്ണപിള്ള	കെഇസി	212210
അടൂർ (എസ് സി)	കെ. ഭാർഗവി	സിപിഐ	202569
കൊല്ലം	എൻ. ശ്രീകണ്ഠൻ നായർ	ആർഎസ്പി	206309
ചിറയിൻകീഴ്	വയലാർ രവി	ഐഎൻസി	182431
തിരുവനന്തപുരം	വി.കെ. കൃഷ്ണമേനോൻ	സ്വത.	167872
വിജയിച്ചവരിൽ ഏറ്റവും കൂടുതൽ ഭൂരിപക്ഷം ലഭിച്ചത്			ഭൂരിപക്ഷം
മഞ്ചേരി	മുഹമ്മദ് ഇസ്മായിൽ സാഹിബ്	എംയുഎൽ	119837
വിജയിച്ചവരിൽ ഏറ്റവും കുറവ് ഭൂരിപക്ഷം ലഭിച്ചത്			ഭൂരിപക്ഷം
പൊന്നാനി	എം.കെ കൃഷ്ണൻ	സി പി എം	11923



വിശദമായ ഫലം-1971

മണ്ഡലം- കാസർകോട്				
ക്രമ നം.	സ്ഥാനാർഥി	കക്ഷി	ലഭിച്ച വോട്ട്	ശതമാനം
1	രാമചന്ദ്രൻ കടന്നപ്പള്ളി	ഐഎൻസി	189486	45.98%
2	ഇ.കെ. നായനാർ	സിപിഎം	161082	39.09%
3	യു. ഇശ്വര ഭട്ട്	ബിജെഎസ്	43564	10.57%
4	പാട്ടത്തിൽ രാഘവ	സ്വത.	17930	4.35%
ആകെ വോട്ടർമാർ		പോൾ ചെയ്ത വോട്ടുകൾ	പോളിംഗ് ശതമാനം	
579127		415761	71.79%	

മണ്ഡലം- പൊന്നാനി				
ക്രമ നം.	സ്ഥാനാർഥി	കക്ഷി	ലഭിച്ച വോട്ട്	ശതമാനം
1	എം കെ കൃഷ്ണൻ	സി പി എം	146186	49.13%
2	കെ. കുഞ്ഞമ്പു	ഐഎൻസി	134263	45.12%
3	കെ.കെ.പൊടിയൻ	ബിജെഎസ്	17088	5.74%
ആകെ വോട്ടർമാർ		പോൾ ചെയ്ത വോട്ടുകൾ	പോളിംഗ് ശതമാനം	
529191		302569	57.18%	

മണ്ഡലം- തലശ്ശേരി				
ക്രമ നം.	സ്ഥാനാർഥി	കക്ഷി	ലഭിച്ച വോട്ട്	ശതമാനം
1	സി.കെ.ചന്ദ്രപ്പൻ	സിപിഐ	204483	51.41%
2	പാട്ടം ഗോപാലൻ	സിപിഎം	164659	41.40%
3	എൻ. രാഘവൻ	എൻസിഒ	24365	6.13%
4	കെ.കെ.കുഞ്ഞബ്ദുള്ളഹാജി	സ്വത.	4236	1.07%
ആകെ വോട്ടർമാർ		പോൾ ചെയ്ത വോട്ടുകൾ	പോളിംഗ് ശതമാനം	
562923		400335	71.12%	

മണ്ഡലം- പാലക്കാട്				
ക്രമ നം.	സ്ഥാനാർഥി	കക്ഷി	ലഭിച്ച വോട്ട്	ശതമാനം
1	എ.കെ.ഗോപാലൻ	സി പി എം	191089	57.12%
2	ടി.സി. ഗോവിന്ദൻ	സ്വത.	138823	41.50%
3	വി. പി. പുരുഷോത്തമൻ	സ്വത.	4601	1.38%
ആകെ വോട്ടർമാർ		പോൾ ചെയ്ത വോട്ടുകൾ	പോളിംഗ് ശതമാനം	
564890		341486	60.45%	

മണ്ഡലം- വടകര				
ക്രമ നം.	സ്ഥാനാർഥി	കക്ഷി	ലഭിച്ച വോട്ട്	ശതമാനം
1	കെ.പി. ഉണ്ണികൃഷ്ണൻ	ഐഎൻസി	198939	52.88%
2	എ. വി. രാഘവൻ	സ്വത.	141135	37.52%
3	അരങ്ങിൽ ശ്രീധരൻ	ഐഎസ്സിപി	33893	9.01%
4	ലീല ദാമോദര മേനോൻ	സ്വത.	2236	0.59%
ആകെ വോട്ടർമാർ		പോൾ ചെയ്ത വോട്ടുകൾ	പോളിംഗ് ശതമാനം	
566738		380037	67.06%	

മണ്ഡലം- തൃശൂർ				
ക്രമ നം.	സ്ഥാനാർഥി	കക്ഷി	ലഭിച്ച വോട്ട്	ശതമാനം
1	സി.ജനാർദ്ദനൻ	സിപിഐ	186709	48.07%
2	കെ.പി.അരവിന്ദാക്ഷൻ	സി.പി.എം	166385	42.84%
3	എം.എ. പൗലോസ്	എൻസിഒ	26960	6.94%
4	രാമു കാര്യാട്ട്	സ്വത.	6364	1.64%
5	കെ.എൽ. വർഗീസ്	സ്വത.	1971	0.51%
ആകെ വോട്ടർമാർ		പോൾ ചെയ്ത വോട്ടുകൾ	പോളിംഗ് ശതമാനം	
547049		392382	71.73%	

മണ്ഡലം- കോഴിക്കോട്				
ക്രമ നം.	സ്ഥാനാർഥി	കക്ഷി	ലഭിച്ച വോട്ട്	ശതമാനം
1	ഇബ്രാഹിം സുലൈമാൻ സേട്ട്	എംയുഎൽ	195206	53.76%
2	പാലാട്ട് കുഞ്ഞികോയ	സ്വത.	123130	33.91%
3	എം.പി. വീരേന്ദ്ര കുമാർ	എസ്എസ്സിപി	44758	12.33%
ആകെ വോട്ടർമാർ		പോൾ ചെയ്ത വോട്ടുകൾ	പോളിംഗ് ശതമാനം	
595499		367454	61.71%	

മണ്ഡലം- മുകുന്ദപുരം				
ക്രമ നം.	സ്ഥാനാർഥി	കക്ഷി	ലഭിച്ച വോട്ട്	ശതമാനം
1	എ.സി ജോർജ്ജ്	ഐഎൻസി	215636	58.08%
2	സി.ഒ. പോൾ	സി.പി.എം	143026	38.52%
3	സി.ജി. ജനാർദ്ദനൻ	എസ്എസ്സിപി	12624	3.40%
ആകെ വോട്ടർമാർ		പോൾ ചെയ്ത വോട്ടുകൾ	പോളിംഗ് ശതമാനം	
527041		375929	71.33%	

മണ്ഡലം- മഞ്ചേരി				
ക്രമ നം.	സ്ഥാനാർഥി	കക്ഷി	ലഭിച്ച വോട്ട്	ശതമാനം
1	മുഹമ്മദ് ഇസ്മായിൽ സാഹിബ്	എംയുഎൽ	171496	67.60%
2	എസ്.പി. മുഹമ്മദ് അലി	സ്വത.	51659	20.36%
3	കെ.കെ. രധാകൃഷ്ണൻ	ബിജെഎസ്	30535	12.04%
ആകെ വോട്ടർമാർ		പോൾ ചെയ്ത വോട്ടുകൾ	പോളിംഗ് ശതമാനം	
560669		256834	45.81%	

മണ്ഡലം- എറണാകുളം				
ക്രമ നം.	സ്ഥാനാർഥി	കക്ഷി	ലഭിച്ച വോട്ട്	ശതമാനം
1	ഹെൻറി ഓസ്റ്റിൻ	ഐഎൻസി	190602	50.22%
2	വി. വിശ്വനാഥ മേനോൻ	സിപിഎം	167932	44.25%
3	അലക്സാണ്ടർ പറമ്പിത്തറ	എൻസിഒ	20963	5.52%
ആകെ വോട്ടർമാർ		പോൾ ചെയ്ത വോട്ടുകൾ	പോളിംഗ് ശതമാനം	
534112		382724	71.66%	

മണ്ഡലം- മുവാറ്റുപുഴ				
ക്രമ നം.	സ്ഥാനാർഥി	കക്ഷി	ലഭിച്ച വോട്ട്	ശതമാനം
1	സി.എം. സ്റ്റീഫൻ	ഐഎൻസി	178244	55.99%
2	ജോർജ്ജ് ജോസഫ് (മുണ്ടക്കൽ ബേബി)	സിപിഎം	140107	44.01%

ആകെ വോട്ടർമാർ	പോൾ ചെയ്ത വോട്ടുകൾ	പോളിംഗ് ശതമാനം
500735	321367	64.18%

മണ്ഡലം- പീരുമേട്				
ക്രമ നം.	സ്ഥാനാർഥി	കക്ഷി	ലഭിച്ച വോട്ട്	ശതമാനം
1	എം.എം. ജോസഫ്	കെഇസി	162428	60.65%
2	വി.ഐ. തോമസ് (തമ്പി)	സ്വത.	87804	32.78%
3	ജോസഫ് ചാഴിക്കാട്ട്	എസ് ഡബ്ല്യു.എ	14716	5.49%
4	കുരൂൻ ചെറിയാൻ	സ്വത.	1896	0.71%
5	മാസിലമണി ക്രിസ്തുദാസ്	സ്വത.	982	0.37%

ആകെ വോട്ടർമാർ	പോൾ ചെയ്ത വോട്ടുകൾ	പോളിംഗ് ശതമാനം
528326	269222	50.96%

മണ്ഡലം- കോട്ടയം				
ക്രമ നം.	സ്ഥാനാർഥി	കക്ഷി	ലഭിച്ച വോട്ട്	ശതമാനം
1	വർക്കി ജോർജ്ജ്	കെഇസി	167793	51.13%
2	ആർ. രാമചന്ദ്രൻ നായർ	സ്വത.	141778	43.20%
3	മാത്യു മണിയങ്ങാടൻ	എൻസിഒ	18599	5.67%

ആകെ വോട്ടർമാർ	പോൾ ചെയ്ത വോട്ടുകൾ	പോളിംഗ് ശതമാനം
491252	330399	67.26%

മണ്ഡലം- അമ്പലപ്പുഴ				
ക്രമ നം.	സ്ഥാനാർഥി	കക്ഷി	ലഭിച്ച വോട്ട്	ശതമാനം
1	കെ. ബാലകൃഷ്ണൻ	ആർഎസ്സി	213487	52.68%
2	സുശീലാഗോപാലൻ	സിപിഎം	187569	46.29%
3	ഓമന പിള്ള	സ്വത.	4183	1.03%

ആകെ വോട്ടർമാർ	പോൾ ചെയ്ത വോട്ടുകൾ	പോളിംഗ് ശതമാനം
527204	408735	77.53%

മണ്ഡലം- മാവേലിക്കര				
ക്രമ നം.	സ്ഥാനാർഥി	കക്ഷി	ലഭിച്ച വോട്ട്	ശതമാനം
1	ആർ.ബാലകൃഷ്ണപിള്ള	കെഇസി	212210	56.01%
2	എസ്. രാമചന്ദ്രൻ പിള്ള	സിപിഎം	156683	41.36%
3	സി. തോമസ്	സ്വത.	9969	2.63%

ആകെ വോട്ടർമാർ	പോൾ ചെയ്ത വോട്ടുകൾ	പോളിംഗ് ശതമാനം
514087	381567	74.22%

മണ്ഡലം- അടൂർ (എസ്സി)				
ക്രമ നം.	സ്ഥാനാർഥി	കക്ഷി	ലഭിച്ച വോട്ട്	ശതമാനം
1	കെ. ഭാർഗവി	സിപിഎ	202569	65.24%
2	പി.കെ.കുഞ്ഞച്ചൻ	സിപിഎം	93672	30.17%
3	സി.ബി. രാമകൃഷ്ണൻ	സ്വത.	8827	2.84%
4	ദാക്ഷായണി വേലായുധൻ	സ്വത.	3930	1.27%
5	വെട്ടിക്കവല കൊച്ചുകുഞ്ഞ്	സ്വത.	1479	0.48%

ആകെ വോട്ടർമാർ	പോൾ ചെയ്ത വോട്ടുകൾ	പോളിംഗ് ശതമാനം
509646	312726	61.36%

മണ്ഡലം- കൊല്ലം				
ക്രമ നം.	സ്ഥാനാർഥി	കക്ഷി	ലഭിച്ച വോട്ട്	ശതമാനം
1	എൻ. ശ്രീകണ്ഠൻ നായർ	ആർഎസ്സി	206309	66.11%
2	ജി. ജനാർദ്ദന കുറുപ്പ്	സ്വത.	93925	30.10%
3	കെ .സി. ഡൊമിനിക്	സ്വത.	11844	3.80%

ആകെ വോട്ടർമാർ	പോൾ ചെയ്ത വോട്ടുകൾ	പോളിംഗ് ശതമാനം
543033	314953	58.00%

മണ്ഡലം- ചിറയിൻകീഴ്				
ക്രമ നം.	സ്ഥാനാർഥി	കക്ഷി	ലഭിച്ച വോട്ട്	ശതമാനം
1	വയലാർ രവി	ഐഎൻസി	182431	57.54%
2	വി. രാധാകൃഷ്ണൻ	സിപിഎം	133159	42.00%
3	വി. സുദേവൻ	സ്വത.	1463	0.46%

ആകെ വോട്ടർമാർ	പോൾ ചെയ്ത വോട്ടുകൾ	പോളിംഗ് ശതമാനം
502730	320083	63.67%

മണ്ഡലം- തിരുവനന്തപുരം				
ക്രമ നം.	സ്ഥാനാർഥി	കക്ഷി	ലഭിച്ച വോട്ട്	ശതമാനം
1	വി.കെ. കൃഷ്ണ മേനോൻ	സ്വത.	167872	52.99%
2	ഡി. ദാമോദരൻ പോറ്റി	പിഎസ്സി	143745	45.38%
3	ജോർജ് കുഞ്ഞിപ്പാലു	സ്വത.	2430	0.77%
4	പി. കുഞ്ഞൻ	സ്വത.	1946	0.61%
5	എസ്. ആർ. ചന്ദ്രൻ	സ്വത.	800	0.25%

ആകെ വോട്ടർമാർ	പോൾ ചെയ്ത വോട്ടുകൾ	പോളിംഗ് ശതമാനം
502730	320083	63.67%

മണ്ഡലം- തിരുവനന്തപുരം				
ക്രമ നം.	സ്ഥാനാർഥി	കക്ഷി	ലഭിച്ച വോട്ട്	ശതമാനം
1	വി.കെ. കൃഷ്ണ മേനോൻ	സ്വത.	167872	52.99%
2	ഡി. ദാമോദരൻ പോറ്റി	പിഎസ്സി	143745	45.38%
3	ജോർജ് കുഞ്ഞിപ്പാലു	സ്വത.	2430	0.77%
4	പി. കുഞ്ഞൻ	സ്വത.	1946	0.61%
5	എസ്. ആർ. ചന്ദ്രൻ	സ്വത.	800	0.25%

ആകെ വോട്ടർമാർ	പോൾ ചെയ്ത വോട്ടുകൾ	പോളിംഗ് ശതമാനം
533641	318883	59.76%

വിജയികൾ 1977

മണ്ഡലം	സ്ഥാനാർഥി	കക്ഷി	ലഭിച്ച വോട്ട്
കാസർഗോഡ്	രാമചന്ദ്രൻ കടന്നപ്പള്ളി	ഫെഎൻസി	227305
കണ്ണൂർ	സി.കെ.ചന്ദ്രപ്പൻ	സിപിഐ	225328
വടകര	കെ.പി. ഉണ്ണികൃഷ്ണൻ	ഫെഎൻസി	253462
മഞ്ചേരി	ഇബ്രാഹിം സുലൈമാൻ സേട്ട്	എംയുഎൽ	264235
കോഴിക്കോട്	വി. എ. സെയ്ദ് മുഹമ്മദ്	ഫെഎൻസി	231063
പാലക്കാട്	എ. സുന്ദരസാഹിബ്	ഫെഎൻസി	207604
ഒറ്റപ്പാലം (എസ് സി)	കെ. കുഞ്ഞമ്പു	ഫെഎൻസി	232412
തൃശ്ശൂർ	കെ.എ.രാജൻ	സിപിഐ	221815
മുകുന്ദപുരം	എ.സി.ജോർജ്ജ്	ഫെഎൻസി	225095
എറണാകുളം	ഹെൻറി ഓസ്റ്റിൻ	ഫെഎൻസി	227896
മൂവാറ്റുപുഴ	ജോർജ്ജ് ജെ.മാത്യു	കെഇസി	249287
പൊന്നാനി	ജി.എം. ബതാത്ത്വാല	എംയുഎൽ	269491
കോട്ടയം	സ്കറിയതോമസ്	കെഇസി	242387
ഇടുക്കി	സി.എം.സ്റ്റീഫൻ	ഫെഎൻസി	228035
ആലപ്പുഴ	വി.എം.സുധീരൻ	ഫെഎൻസി	270451
മാവേലിക്കര	ബി.കെ.നായർ	ഫെഎൻസി	238169
അടൂർ (എസ് സി)	പി.കെ.കൊടിയൻ	സിപിഐ	227939
കൊല്ലം	എൻ. ശ്രീകണ്ഠൻ നായർ	ആർഎസ്പി	272378
ചിറയിൻകീഴ്	വയലാർ രവി	ഫെഎൻസി	238253
തിരുവനന്തപുരം	എം.എൻ.ഗോവിന്ദൻനായർ	സിപിഐ	244277
വിജയിച്ചവരിൽ ഏറ്റവും കൂടുതൽ ഭൂരിപക്ഷം ലഭിച്ചത്			ഭൂരിപക്ഷം
പൊന്നാനി	ജി.എം. ബതാത്ത്വാല	എംയുഎൽ	117546
വിജയിച്ചവരിൽ ഏറ്റവും കുറവ് ഭൂരിപക്ഷം ലഭിച്ചത്			ഭൂരിപക്ഷം
മുകുന്ദപുരം	എ.സി. ജോർജ്ജ്	ഫെഎൻസി	4220

വിശദമായ ഫലം-1977

മണ്ഡലം- കാസർകോട്				
ക്രമ നം.	സ്ഥാനാർഥി	കക്ഷി	ലഭിച്ച വോട്ട്	ശതമാനം
1	രാമചന്ദ്രൻ കടന്നപ്പള്ളി	ഐഎൻസി	227305	50.56%
2	എം. രാമണ്ണ റായി	സിപിഎം	222263	49.44%
ആകെ വോട്ടർമാർ		പോൾ ചെയ്ത വോട്ടുകൾ	പോളിംഗ് ശതമാനം	
578474		462875	80.02%	

മണ്ഡലം- ഒറ്റപ്പാലം (എസ്സി)				
ക്രമ നം.	സ്ഥാനാർഥി	കക്ഷി	ലഭിച്ച വോട്ട്	ശതമാനം
1	കെ. കുഞ്ഞമ്പു	ഐഎൻസി	232412	54.16%
2	സി.കെ. ചക്രപാണി	സി.പി.എം	196691	45.84%
ആകെ വോട്ടർമാർ		പോൾ ചെയ്ത വോട്ടുകൾ	പോളിംഗ് ശതമാനം	
574543		440315	76.64%	

മണ്ഡലം- കണ്ണൂർ				
ക്രമ നം.	സ്ഥാനാർഥി	കക്ഷി	ലഭിച്ച വോട്ട്	ശതമാനം
1	സി.കെ. ചന്ദ്രപ്പൻ	സിപിഐ	225328	50.38%
2	ഒ. ഭരതൻ	സിപിഎം	212451	47.50%
3	ഫാദർ വടക്കൻ	സ്വത.	9509	2.13%
ആകെ വോട്ടർമാർ		പോൾ ചെയ്ത വോട്ടുകൾ	പോളിംഗ് ശതമാനം	
553360		457869	82.74%	

മണ്ഡലം- തൃശൂർ				
ക്രമ നം.	സ്ഥാനാർഥി	കക്ഷി	ലഭിച്ച വോട്ട്	ശതമാനം
1	കെ.എ.രാജൻ	സിപിഐ	221815	52.04%
2	അരവിന്ദാക്ഷൻ	സിപിഎം	184309	43.24%
3	പി.കെ. വിശ്വമേനോൻ	സ്വത.	8627	2.02%
4	സി.ജി. ജനാർദ്ദനൻ	സ്വത.	5997	1.41%
5	നെട്ടൂർ പി. ദാമോദരൻ	സ്വത.	5456	1.28%
ആകെ വോട്ടർമാർ		പോൾ ചെയ്ത വോട്ടുകൾ	പോളിംഗ് ശതമാനം	
549781		441732	80.35%	

മണ്ഡലം- വടകര				
ക്രമ നം.	സ്ഥാനാർഥി	കക്ഷി	ലഭിച്ച വോട്ട്	ശതമാനം
1	കെ.പി. ഉണ്ണികൃഷ്ണൻ	ഐഎൻസി	253462	50.81%
2	അരങ്ങിൽ ശ്രീധരൻ	ബിഎൽഡി	245392	49.19%
ആകെ വോട്ടർമാർ		പോൾ ചെയ്ത വോട്ടുകൾ	പോളിംഗ് ശതമാനം	
611107		507090	82.98%	

മണ്ഡലം- മുക്തപുരം				
ക്രമ നം.	സ്ഥാനാർഥി	കക്ഷി	ലഭിച്ച വോട്ട്	ശതമാനം
1	എ.സി.ജോർജ്ജ്	ഐഎൻസി	225095	48.53%
2	എസ്.സി.എസ് മേനോൻ	സ്വത.	220875	47.62%
3	സി.കെ. ബാലകൃഷ്ണൻ	സ്വത.	12583	2.71%
4	വർക്കിമാസ്റ്റർ	സ്വത.	3820	0.82%
5	വി. രാഘവ പിള്ള	സ്വത.	1476	0.32%
ആകെ വോട്ടർമാർ		പോൾ ചെയ്ത വോട്ടുകൾ	പോളിംഗ് ശതമാനം	
562082		472364	84.04%	

മണ്ഡലം- കോഴിക്കോട്				
ക്രമ നം.	സ്ഥാനാർഥി	കക്ഷി	ലഭിച്ച വോട്ട്	ശതമാനം
1	വി. എ. സെയ്ദ് മുഹമ്മദ്	ഐഎൻസി	231063	51.53%
2	എം. കമലം	ബിഎൽഡി	217359	48.47%
ആകെ വോട്ടർമാർ		പോൾ ചെയ്ത വോട്ടുകൾ	പോളിംഗ് ശതമാനം	
559054		457067	81.76%	

മണ്ഡലം- എറണാകുളം				
ക്രമ നം.	സ്ഥാനാർഥി	കക്ഷി	ലഭിച്ച വോട്ട്	ശതമാനം
1	ഹെൻറി ഓസ്റ്റിൻ	ഐഎൻസി	227896	49.85%
2	കെ.എൻ.രവീന്ദ്രനാഥ്	സി.പി.എം.	220611	48.26%
3	വി.വി. ഇളയത്ത്	സ്വത.	6643	1.45%
4	എ.കെ.ബാലകൃഷ്ണൻ നായർ	സ്വത.	2019	0.44%
ആകെ വോട്ടർമാർ		പോൾ ചെയ്ത വോട്ടുകൾ	പോളിംഗ് ശതമാനം	
582804		467048	80.14%	

മണ്ഡലം- മഞ്ചേരി				
ക്രമ നം.	സ്ഥാനാർഥി	കക്ഷി	ലഭിച്ച വോട്ട്	ശതമാനം
1	ഇബ്രാഹിം സുലൈമാൻ സേട്ട്	എം.യു.എൽ	264235	61.27%
2	ബി.എം. ഹുസൈൻ	എം.എൽ.ഒ	167034	38.73%
ആകെ വോട്ടർമാർ		പോൾ ചെയ്ത വോട്ടുകൾ	പോളിംഗ് ശതമാനം	
569228		442328	77.71%	

മണ്ഡലം- പൊന്നാനി				
ക്രമ നം.	സ്ഥാനാർഥി	കക്ഷി	ലഭിച്ച വോട്ട്	ശതമാനം
1	ജി.എം. ബനാത്ത്വാല	എം.യു.എൽ	269491	63.95%
2	എം. മൊയ്തീൻ കുട്ടിഹാജി	എം.എൽ.ഒ	151945	36.05%
ആകെ വോട്ടർമാർ		പോൾ ചെയ്ത വോട്ടുകൾ	പോളിംഗ് ശതമാനം	
573502		431232	75.19%	

മണ്ഡലം- മുവാറ്റുപുഴ				
ക്രമ നം.	സ്ഥാനാർഥി	കക്ഷി	ലഭിച്ച വോട്ട്	ശതമാനം
1	ജോർജ്ജ് ജെ.മാത്യു	കെഇസി	249287	54.94%
2	കെ.എം.ജോസഫ് കുറുപ്പമം	കെസിപി	204467	45.06%
ആകെ വോട്ടർമാർ		പോൾ ചെയ്ത വോട്ടുകൾ	പോളിംഗ് ശതമാനം	
560833		460769	82.16%	

മണ്ഡലം- പാലക്കാട്				
ക്രമ നം.	സ്ഥാനാർഥി	കക്ഷി	ലഭിച്ച വോട്ട്	ശതമാനം
1	എ. സുനാസാഹിബ്	ഐഎൻസി	207604	49.70%
2	ടി. ശിവദാസ മേനോൻ	സിപിഎം	192733	46.14%
3	ചേരപ്പാടം ശിവരാമകൃഷ്ണ അയ്യർ	സ്വത.	17341	4.15%
ആകെ വോട്ടർമാർ		പോൾ ചെയ്ത വോട്ടുകൾ	പോളിംഗ് ശതമാനം	
589253		439779	74.63%	

മണ്ഡലം- മൂവാറ്റുപുഴ				
ക്രമ നം.	സ്ഥാനാർഥി	കക്ഷി	ലഭിച്ച വോട്ട്	ശതമാനം
1	ജോർജ്ജ് ജെ.മാത്യു	കെഇസി	249287	54.94%
2	കെ.എം.ജോസഫ് കുറുപ്പമം	കെസിപി	204467	45.06%
ആകെ വോട്ടർമാർ		പോൾ ചെയ്ത വോട്ടുകൾ	പോളിംഗ് ശതമാനം	
560833		460769	82.16%	



മണ്ഡലം- കോട്ടയം				
ക്രമ നം.	സ്ഥാനാർഥി	കക്ഷി	ലഭിച്ച വോട്ട്	ശതമാനം
1	സ്കറിയ തോമസ്	കെഇസി	242387	53.14%
2	വർക്കിജോർജ്ജ്	കെസിപി	173692	38.08%
3	സി.എൻ. ബാലൻ	സ്വത.	34360	7.53%
4	അലക്സാണ്ടർ സ്കറിയ	സ്വത.	5657	1.24%
ആകെ വോട്ടർമാർ		പോൾ ചെയ്ത വോട്ടുകൾ	പോളിംഗ് ശതമാനം	
575946		469180	81.46%	

മണ്ഡലം- അടൂർ (എസ്സി)				
ക്രമ നം.	സ്ഥാനാർഥി	കക്ഷി	ലഭിച്ച വോട്ട്	ശതമാനം
1	പി.കെ.കൊടിയൻ	സിപിഐ	227939	54.04%
2	കെ.ചന്ദ്രശേഖരൻ ശാസ്ത്രി	സിപിഎം	187372	44.42%
3	ആർ. അച്യുതൻ	സ്വത.	6516	1.54%
ആകെ വോട്ടർമാർ		പോൾ ചെയ്ത വോട്ടുകൾ	പോളിംഗ് ശതമാനം	
525154		429974	81.88%	

മണ്ഡലം- ഇടുക്കി				
ക്രമ നം.	സ്ഥാനാർഥി	കക്ഷി	ലഭിച്ച വോട്ട്	ശതമാനം
1	സി.എം.സ്റ്റീഫൻ	ഐഎൻസി	228035	54.84%
2	എം.എം. ജോസഫ്	കെസിപി	148778	35.78%
3	എം.എൽ. ജയപ്രകാശ്	സ്വത.	25764	6.20%
4	എം.കെ.കുഞ്ഞോൽ	സ്വത.	7042	1.69%
5	ചിറ്റൂർ ശങ്കരൻ	സ്വത.	3382	0.81%
6	ബാലൻ പിള്ള കിഴക്കനാട്ട്	സ്വത.	1928	0.46%
7	എം. ക്രിസ്തുദാസ്	സ്വത.	884	0.21%
ആകെ വോട്ടർമാർ		പോൾ ചെയ്ത വോട്ടുകൾ	പോളിംഗ് ശതമാനം	
578434		426869	73.80%	

മണ്ഡലം- കൊല്ലം				
ക്രമ നം.	സ്ഥാനാർഥി	കക്ഷി	ലഭിച്ച വോട്ട്	ശതമാനം
1	എൻ. ശ്രീകണ്ഠൻ നായർ	ആർഎസ്സി	272378	60.86%
2	എൻ. രാജഗോപാലൻ	സ്വത.	159217	35.58%
3	ജെയിംസ് ജോസഫ്	എസ്യുസി	8305	1.86%
4	സി.എൻ. ചെല്ലമ്മ കൃഷ്ണൻ	സ്വത.	5639	1.26%
5	ശേഖർ	സ്വത.	2003	0.45%
ആകെ വോട്ടർമാർ		പോൾ ചെയ്ത വോട്ടുകൾ	പോളിംഗ് ശതമാനം	
582742		458425	78.67%	

മണ്ഡലം- ആലപ്പുഴ				
ക്രമ നം.	സ്ഥാനാർഥി	കക്ഷി	ലഭിച്ച വോട്ട്	ശതമാനം
1	വി.എം.സുധീരൻ	ഐഎൻസി	270451	56.71%
2	ഇ. ബാലാനന്ദൻ	സിപിഎം	206435	43.29%
ആകെ വോട്ടർമാർ		പോൾ ചെയ്ത വോട്ടുകൾ	പോളിംഗ് ശതമാനം	
579976		485659	83.74%	

മണ്ഡലം- ചിറയിൻകീഴ്				
ക്രമ നം.	സ്ഥാനാർഥി	കക്ഷി	ലഭിച്ച വോട്ട്	ശതമാനം
1	വയലാർ രവി	ഐഎൻസി	238253	57.33%
2	കെ. അനിരുദ്ധൻ	സിപിഎം	177328	42.67%
ആകെ വോട്ടർമാർ		പോൾ ചെയ്ത വോട്ടുകൾ	പോളിംഗ് ശതമാനം	
564054		425651	75.46%	

മണ്ഡലം- മാവേലിക്കര				
ക്രമ നം.	സ്ഥാനാർഥി	കക്ഷി	ലഭിച്ച വോട്ട്	ശതമാനം
1	ബി.കെ.നായർ	ഐഎൻസി	238169	53.61%
2	ബി.ജി.വർഗീസ്	സ്വത.	181617	40.88%
3	കെ. ഗോപാലകൃഷ്ണൻ	സ്വത.	24450	5.50%
ആകെ വോട്ടർമാർ		പോൾ ചെയ്ത വോട്ടുകൾ	പോളിംഗ് ശതമാനം	
569041		452188	79.46%	

മണ്ഡലം- തിരുവനന്തപുരം				
ക്രമ നം.	സ്ഥാനാർഥി	കക്ഷി	ലഭിച്ച വോട്ട്	ശതമാനം
1	എം എൻ ഗോവിന്ദൻ നായർ	സിപിഐ	244277	56.34%
2	പി. വിശ്വഭരൻ	ബിഎൽഡി	174455	40.23%
3	ജെ.എം. ഡെയ്സി	സ്വത.	14866	3.43%
ആകെ വോട്ടർമാർ		പോൾ ചെയ്ത വോട്ടുകൾ	പോളിംഗ് ശതമാനം	
621533		448586	72.17%	

വിജയികൾ 1980

മണ്ഡലം	സ്ഥാനാർഥി	കക്ഷി	ലഭിച്ച വോട്ട്
കാസർഗോഡ്	എം. രാമണ്ണ റായി	സിപിഎം	263673
കണ്ണൂർ	കെ. കുഞ്ഞമ്പു	ഫെഎൻസി (യു)	257812
വടകര	കെ.പി. ഉണ്ണികൃഷ്ണൻ	ഫെഎൻസി(യു)	271796
മഞ്ചേരി	ഇബ്രാഹിം സുലൈമാൻ സേട്ട്	എംയുഎൽ	231401
കോഴിക്കോട്	ഇ.കെ. ഇമ്പിച്ചി ബാവ	സിപിഎം	226940
പാലക്കാട്	വി.എസ്. വിജയ രാഘവൻ	ഫെഎൻസി (ഐ)	204355
ഒറ്റപ്പാലം (എസ് സി)	എ.കെ. ബാലൻ	സിപിഎം	203256
തൃശ്ശൂർ	കെ.എ.രാജൻ	സിപിഎം	195343
മുകുന്ദപുരം	ഇ. ബാലാനന്ദൻ	സിപിഎം	227235
എറണാകുളം	സേവ്യർ വർഗീസ് അറക്കൽ	ഫെഎൻസി (ഐ)	189225
മുവാറ്റുപുഴ	ജോർജ്ജ്ജോസഫ് (ബേബി മുണ്ടക്കൽ)	സ്വത.	172651
പൊന്നാനി	ജി.എം. ബനാത്ത്വാല	എംയുഎൽ	222834
കോട്ടയം	സ്കറിയ തോമസ്	കെഇസി	188676
ഇടുക്കി	എം.എം. ലോറൻസ്	സിപിഎം	184919
ആലപ്പുഴ	സുശീലാഗോപാലൻ	സിപിഎം	260754
മാവേലിക്കര	പി.ജെ.കുര്യൻ	ഫെഎൻസി (യു)	226645
അടൂർ (ഇ)	പി.കെ.കൊടിയൻ	സിപിഐ	170433
കൊല്ലം	ബി.കെ.നായർ	ഫെഎൻസി (ഐ)	222148
ചിറയിൻകീഴ്	എ. എ. റഹീം	ഫെഎൻസി(ഐ)	185596
തിരുവനന്തപുരം	എ. നീലലോഹിതദാസൻ താടാർ	ഫെഎൻസി(ഐ)	273818
വിജയിച്ചവരിൽ ഏറ്റവും കൂടുതൽ ഭൂരിപക്ഷം ലഭിച്ചത്			ഭൂരിപക്ഷം
ആലപ്പുഴ	സുശീലാ ഗോപാലൻ	സിപിഎം	114764
വിജയിച്ചവരിൽ ഏറ്റവും കുറവ് ഭൂരിപക്ഷം ലഭിച്ചത്			ഭൂരിപക്ഷം
എറണാകുളം	സേവ്യർ വർഗീസ് അറക്കൽ	ഫെഎൻസി (ഐ)	2502



വിശദമായ ഫലം-1980

മണ്ഡലം- കാസർഗോഡ്				
ക്രമ നം.	സ്ഥാനാർഥി	കക്ഷി	ലഭിച്ച വോട്ട്	ശതമാനം
1	എം. രാമസ്വാമി റായി	സിപിഐ	263673	56.95%
2	ഒ. രാജഗോപാൽ	ജെഎൻപി	190086	41.05%
3	പാട്ടത്തിൽ രാഘവൻ	സ്വത.	4360	0.94%
4	എം.എ. അബ്ദുള്ള മല്ലത്ത്	സ്വത.	2492	0.54%
5	കെ.വി. ബാലകൃഷ്ണൻ	സ്വത.	2415	0.52%
ആകെ വോട്ടർമാർ		പോൾ ചെയ്ത വോട്ടുകൾ	പോളിംഗ് ശതമാനം	
678476		466974	68.83%	

മണ്ഡലം- കണ്ണൂർ				
ക്രമ നം.	സ്ഥാനാർഥി	കക്ഷി	ലഭിച്ച വോട്ട്	ശതമാനം
1	കെ. കുഞ്ഞമ്പു	ഐഎൻസി (യു)	257812	57.70%
2	എൻ. രാമകൃഷ്ണൻ	ഐഎൻസി (ഐ)	184555	41.30%
3	കെ. നാരായണൻ	സ്വത.	4477	1.00%

ആകെ വോട്ടർമാർ		പോൾ ചെയ്ത വോട്ടുകൾ	പോളിംഗ് ശതമാനം	
637975		449902	70.52%	

മണ്ഡലം- വടകര				
ക്രമ നം.	സ്ഥാനാർഥി	കക്ഷി	ലഭിച്ച വോട്ട്	ശതമാനം
1	കെ.പി. ഉണ്ണികൃഷ്ണൻ	ഐഎൻസി(യു)	271796	54.15%
2	മുല്ലപ്പള്ളി രാമചന്ദ്രൻ	ഐഎൻസി (ഐ)	230114	45.85%

ആകെ വോട്ടർമാർ		പോൾ ചെയ്ത വോട്ടുകൾ	പോളിംഗ് ശതമാനം	
685632		506343	73.85%	

മണ്ഡലം- കോഴിക്കോട്				
ക്രമ നം.	സ്ഥാനാർഥി	കക്ഷി	ലഭിച്ച വോട്ട്	ശതമാനം
1	ഇ.കെ. ഇമ്പിച്ചി ബാവ	സിപിഐ	226940	53.65%
2	അരങ്ങിൽ ശ്രീധരൻ	ജെഎൻപി	186245	44.03%
3	പി.ഒ.ജി. നമ്പ്യാർ	സ്വത.	7827	1.85%
4	എം.പി. ശാന്തി വർമ്മ ജെയിൻ	സ്വത.	2019	0.48%

ആകെ വോട്ടർമാർ		പോൾ ചെയ്ത വോട്ടുകൾ	പോളിംഗ് ശതമാനം	
705630		427612	60.60%	

മണ്ഡലം- മഞ്ചേരി				
ക്രമ നം.	സ്ഥാനാർഥി	കക്ഷി	ലഭിച്ച വോട്ട്	ശതമാനം
1	ഇബ്രാഹിം സുലൈമാൻ സേട്ട്	എയ്യുഎൽ	231401	53.61%
2	കെ. മൊയ്തീൻകുട്ടി ഹാജി (ബാവ ഹാജി)	ഐഎംഎൽ	196820	45.60%
3	ചെമ്പകശ്ശേരി രാമചന്ദ്രൻ	സ്വത.	3387	0.78%

ആകെ വോട്ടർമാർ		പോൾ ചെയ്ത വോട്ടുകൾ	പോളിംഗ് ശതമാനം	
674048		435656	64.63%	

മണ്ഡലം- പൊന്നാനി				
ക്രമ നം.	സ്ഥാനാർഥി	കക്ഷി	ലഭിച്ച വോട്ട്	ശതമാനം
1	ജി.എം. ബനാത്ത്വാല	എയ്യുഎൽ	222834	55.53%
2	ആര്യാടൻ മുഹമ്മദ്	ഐഎൻസി(യു)	171971	42.86%
3	പി.എച്ച്. ഗോപാല അയ്യർ	സ്വത.	6456	1.61%

ആകെ വോട്ടർമാർ		പോൾ ചെയ്ത വോട്ടുകൾ	പോളിംഗ് ശതമാനം	
671001		405196	60.39%	

മണ്ഡലം- പാലക്കാട്				
ക്രമ നം.	സ്ഥാനാർഥി	കക്ഷി	ലഭിച്ച വോട്ട്	ശതമാനം
1	വി.എസ്. വിജയരാഘവൻ	ഐഎൻസി (ഐ)	204355	49.86%
2	ടി.ശിവദാസ മേനോൻ	സിപിഐ	192267	46.91%
3	കെ.പി.ആർ. ഗോപാലൻ	സ്വത.	6818	1.66%
4	കെ. വെളുത്തീര	സ്വത.	3328	0.81%
5	ആർ. അരവിന്ദാക്ഷൻ	സ്വത.	3096	0.76%

ആകെ വോട്ടർമാർ		പോൾ ചെയ്ത വോട്ടുകൾ	പോളിംഗ് ശതമാനം	
705179		415718	58.95%	

മണ്ഡലം- ഒറ്റപ്പാലം (എസ്സി)				
ക്രമ നം.	സ്ഥാനാർഥി	കക്ഷി	ലഭിച്ച വോട്ട്	ശതമാനം
1	എ.കെ. ബാലൻ	സിപിഐ	203256	52.58%
2	വി. ഇരാച്ചരൻ	ഐഎൻസി (ഐ)	179848	46.52%
3	കെ. ശങ്കരൻ	സ്വത.	3464	0.90%

ആകെ വോട്ടർമാർ		പോൾ ചെയ്ത വോട്ടുകൾ	പോളിംഗ് ശതമാനം	
666300		391617	58.77%	

മണ്ഡലം- തൃശൂർ				
ക്രമ നം.	സ്ഥാനാർഥി	കക്ഷി	ലഭിച്ച വോട്ട്	ശതമാനം
1	കെ.എ.രാജൻ	സിപിഐ	195343	51.04%
2	പി.പി. ജോർജ്ജ്	ഐഎൻസി (ഐ)	152192	39.77%
3	കെ.വി.കെ. പണിക്കർ	ജെഎൻപി	25133	6.57%
4	എം.എം. ബെന്നി	സ്വത.	2339	0.61%
5	പി. ദാമോദര മേനോൻ	സ്വത.	1922	0.50%
6	കെ.ആർ. മാധവൻ	സ്വത.	1826	0.48%
7	എം.എസ്.ചന്ദ്രപ്രകാശം (മക്കോവിൽ)	സ്വത.	1750	0.46%
8	സുകുമാരൻ പൊറ്റുക്കാട്ട്	സ്വത.	1374	0.36%
9	എം.കെ. ബാലഗോപാൽ തിലകൻ	സ്വത.	811	0.21%

ആകെ വോട്ടർമാർ		പോൾ ചെയ്ത വോട്ടുകൾ	പോളിംഗ് ശതമാനം	
622311		387098	62.20%	

മണ്ഡലം- മുകുന്ദപുരം				
ക്രമ നം.	സ്ഥാനാർഥി	കക്ഷി	ലഭിച്ച വോട്ട്	ശതമാനം
1	ഇ. ബാലാനന്ദൻ	സിപിഐ	227235	56.73%
2	സി.ജി. കുമാരൻ	സ്വത.	162104	40.47%
3	കെ.പി. ഫാൻസിസ്	സ്വത.	7374	1.84%
4	കെ.എൽ. തിമോത്തി	സ്വത.	2054	0.51%
5	മേരി വർഗീസ്	സ്വത.	1759	0.44%

ആകെ വോട്ടർമാർ		പോൾ ചെയ്ത വോട്ടുകൾ	പോളിംഗ് ശതമാനം	
634533		404796	63.79%	

മണ്ഡലം- എറണാകുളം				
ക്രമ നം.	സ്ഥാനാർഥി	കക്ഷി	ലഭിച്ച വോട്ട്	ശതമാനം
1	സേവ്യർ വർഗീസ് അറക്കൽ	ഐഎൻസി (ഐ)	189225	48.02%
2	ഹെൻറി ഓസ്റ്റിൻ	ഐഎൻസി (യു)	186723	47.39%
3	ശ്രീനിവാസൻ എം.എസ്. മാധവൻ	സ്വത.	9808	2.49%
4	സുകുമാരൻ പൊറ്റുക്കാട്ട്	സ്വത.	4206	1.07%
5	ഐ.വേലായുധൻ	സ്വത.	2082	0.53%
6	ശ്രീനിവാസൻ കൊച്ചുണ്ണി	സ്വത.	1981	0.50%

ആകെ വോട്ടർമാർ		പോൾ ചെയ്ത വോട്ടുകൾ	പോളിംഗ് ശതമാനം	
675831		398409	58.95%	

മണ്ഡലം- മുവാറ്റുപുഴ				
ക്രമ നം.	സ്ഥാനാർഥി	കക്ഷി	ലഭിച്ച വോട്ട്	ശതമാനം
1	ജോർജ്ജ് ജോസഫ് (ബേബി മുണ്ടക്കൽ)	സ്വത.	172651	48.00%
2	ജോർജ്ജ് ജെ.മാത്യു	കെഇസി	168321	46.80%
3	എൻ.വി. ജോർജ്ജ്	സ്വത.	11859	3.30%
4	എം.സി. മത്തായി	സ്വത.	4867	1.35%
5	സി.പി. മത്തായി	സ്വത.	1183	0.33%
6	ടി.എൻ. പരമേശ്വരൻ പിള്ള	സ്വത.	809	0.22%

ആകെ വോട്ടർമാർ	പോൾ ചെയ്ത വോട്ടുകൾ	പോളിംഗ് ശതമാനം
634711	363029	57.20%

മണ്ഡലം- കോട്ടയം				
ക്രമ നം.	സ്ഥാനാർഥി	കക്ഷി	ലഭിച്ച വോട്ട്	ശതമാനം
1	സ്കറിയ തോമസ്	കെഇസി	188676	49.50%
2	കെ.എം. ചാണ്ടി	ഐഎൻസി (ഐ)	183301	48.09%
3	തോമസ് കുര്യാക്കോസ്	സ്വത.	5823	1.53%
4	ചെല്ലപ്പൻ അപ്പക്കുട്ടൻ	സ്വത.	2295	0.60%
5	അലക്സാണ്ടർ ലൂക്കോസ്	സ്വത.	1086	0.28%

ആകെ വോട്ടർമാർ	പോൾ ചെയ്ത വോട്ടുകൾ	പോളിംഗ് ശതമാനം
659430	383531	58.16%

മണ്ഡലം- ഇടുക്കി				
ക്രമ നം.	സ്ഥാനാർഥി	കക്ഷി	ലഭിച്ച വോട്ട്	ശതമാനം
1	എം.എം. ലോറൻസ്	സിപിഐ	184919	49.44%
2	ടി.എസ്. ജോൺ	സ്വത.	177886	47.56%
3	മൈക്കിൾ കള്ളിവയലിൽ	സ്വത.	7524	2.01%
4	കെ.കോസൺ ഈശോ	സ്വത.	1333	0.36%
5	പി. ശ്രീധരൻ പിള്ള	സ്വത.	1218	0.33%
6	ജനാർദ്ദനൻ നായർ രാമൻ പിള്ള	സ്വത.	1121	0.30%

ആകെ വോട്ടർമാർ	പോൾ ചെയ്ത വോട്ടുകൾ	പോളിംഗ് ശതമാനം
697106	377284	54.12%

മണ്ഡലം- ആലപ്പുഴ				
ക്രമ നം.	സ്ഥാനാർഥി	കക്ഷി	ലഭിച്ച വോട്ട്	ശതമാനം
1	സുശീലഗോപാലൻ	സിപിഎം	260754	62.29%
2	ഓമന പിള്ള	ജെഎൻപി	145990	34.88%
3	വി. ദിനകരൻ	സ്വത.	8814	2.11%
4	പി.കെ. കുഞ്ഞൻ	സ്വത.	3038	0.73%

ആകെ വോട്ടർമാർ	പോൾ ചെയ്ത വോട്ടുകൾ	പോളിംഗ് ശതമാനം
646322	422720	65.40%

മണ്ഡലം- മാവേലിക്കര				
ക്രമ നം.	സ്ഥാനാർഥി	കക്ഷി	ലഭിച്ച വോട്ട്	ശതമാനം
1	പി.ജെ. കുര്യൻ	ഐഎൻസി (യു)	226645	54.09%
2	തേവള്ളി മാധവൻ പിള്ള	സ്വത.	163523	39.03%
3	ജി.ഇ.തമ്പി	സ്വത.	27635	6.60%
4	തറയിൽത്താൻ കേശവപിള്ള	സ്വത.	1186	0.28%

ആകെ വോട്ടർമാർ	പോൾ ചെയ്ത വോട്ടുകൾ	പോളിംഗ് ശതമാനം
623914	421893	67.62%

മണ്ഡലം- അടൂർ (എസ്സി)				
ക്രമ നം.	സ്ഥാനാർഥി	കക്ഷി	ലഭിച്ച വോട്ട്	ശതമാനം
1	പി.കെ. കൊടിയൻ	സിപിഐ	170433	53.04%
2	ആർ. അച്യുതൻ	ഐഎൻസി (ഐ)	145034	45.13%
3	കെ.പി. പ്രമദൻ	സ്വത.	3236	1.01%
4	കെ.എസ്. കൃഷ്ണശാസ്ത്രി	സ്വത.	2655	0.83%

ആകെ വോട്ടർമാർ	പോൾ ചെയ്ത വോട്ടുകൾ	പോളിംഗ് ശതമാനം
611784	324289	53.01%

മണ്ഡലം- കൊല്ലം				
ക്രമ നം.	സ്ഥാനാർഥി	കക്ഷി	ലഭിച്ച വോട്ട്	ശതമാനം
1	ബി.കെ.നായർ	ഐഎൻസി (ഐ)	222148	53.23%
2	എൻ. ശ്രീകണ്ഠൻ നായർ	ആർഎസ്സി	185562	44.46%
3	ജെയിംസ് ജോസഫ്	എസ്യുസി	9647	2.31%

ആകെ വോട്ടർമാർ	പോൾ ചെയ്ത വോട്ടുകൾ	പോളിംഗ് ശതമാനം
661179	420586	63.61%

മണ്ഡലം- ചിറയിൻകീഴ്				
ക്രമ നം.	സ്ഥാനാർഥി	കക്ഷി	ലഭിച്ച വോട്ട്	ശതമാനം
1	എ. എ. റഹീം	ഐഎൻസി(ഐ)	185596	48.01%
2	വയലാർ രവി	ഐഎൻസി(യു)	179533	46.45%
3	കെ.പി.വിജയൻ	സ്വത.	14345	3.71%
4	ശ്രീനിവാസൻ	സ്വത.	4156	1.08%
5	വർക്കല ബാലൻ	സ്വത.	2915	0.75%

ആകെ വോട്ടർമാർ	പോൾ ചെയ്ത വോട്ടുകൾ	പോളിംഗ് ശതമാനം
660715	390602	59.12%

മണ്ഡലം- തിരുവനന്തപുരം				
ക്രമ നം.	സ്ഥാനാർഥി	കക്ഷി	ലഭിച്ച വോട്ട്	ശതമാനം
1	എ. നീലലോഹിതദാസൻ നാടാർ	ഐഎൻസി(ഐ)	273818	60.90%
2	എം.എൻ. ഗോവിന്ദൻ നായർ	സിപിഐ	166761	37.09%
3	ജി.പി. നായർ	സ്വത.	2734	0.61%
4	വെട്ടൂർ എം. ബാലാജി	സ്വത.	1709	0.38%
5	ആറ്റുകാൽ വി.എസ്. വേലായുധൻ നായർ	സ്വത.	1377	0.31%
6	ശിവദാസൻ ആചാരി	സ്വത.	1102	0.25%
7	വി. ഹരീന്ദ്രൻ നായർ	സ്വത.	1085	0.24%
8	വൈ. അൽഫോൺസ്	സ്വത.	1000	0.22%

ആകെ വോട്ടർമാർ	പോൾ ചെയ്ത വോട്ടുകൾ	പോളിംഗ് ശതമാനം
714687	453458	63.45%

വിജയികൾ 1984

മണ്ഡലം	സ്ഥാനാർഥി	കക്ഷി	ലഭിച്ച വോട്ട്
കാസർഗോഡ്	ഐ.രാമറാവ്	ഐഎൻസി	262904
കണ്ണൂർ	മുല്ലപ്പള്ളി രാമചന്ദ്രൻ	ഐഎൻസി	288791
വടകര	കെ.പി. ഉണ്ണികൃഷ്ണൻ	ഐസിഎസ്	270416
മഞ്ചേരി	ഇബ്രാഹിം സുലഭാൻ സേട്ട്	എംയുഎൽ	287538
കോഴിക്കോട്	കെ.ജി.അടിയോടി	ഐഎൻസി	278216
പാലക്കാട്	വി.എസ്. വിജയരാഘവൻ	ഐഎൻസി	287170
തൃശ്ശൂർ	പി.എ. ആന്റണി	ഐഎൻസി	268683
ഒറ്റപ്പാലം (എസ് സി)	കെ.ആർ. നാരായണൻ	ഐഎൻസി	290177
എറണാകുളം	കെ.വി. തോമസ്	ഐഎൻസി	277374
മുവാറ്റുപുഴ	ജോർജ്ജ് ജോസഫ് മുണ്ടയ്ക്കൽ (ബേബി)	കെസിജെ	307519
മുകുന്ദപുരം	കെ. മോഹൻദാസ്	കെസിജെ	290594
കോട്ടയം	സുരേഷ് കുറുപ്പ്	സിപിഎം	264444
പൊന്നാനി	ജി.എം. ബനാത്ത്വാല	എംയുഎൽ	288216
ഇടുക്കി	പി.ജെ.കുര്യൻ	ഐഎൻസി	308056
ആലപ്പുഴ	വക്കം പുരുഷോത്തമൻ	ഐഎൻസി	303732
മാവേലിക്കര	തമ്പാൻ തോമസ്	ജെഎൻപി	232339
അടൂർ (എസ് സി)	കെ.കെ. കുഞ്ഞമ്പു	ഐഎൻസി	273463
കൊല്ലം	എസ്. കൃഷ്ണകുമാർ	ഐഎൻസി	279728
ചിറയിൻകീഴ്	തലേക്കുനിൽ ബഷീർ	ഐഎൻസി	266230
തിരുവനന്തപുരം	എ.ചാൾസ്	ഐഎൻസി	239791
വിജയിച്ചവരിൽ ഏറ്റവും കൂടുതൽ ഭൂരിപക്ഷം ലഭിച്ചത്			ഭൂരിപക്ഷം
ഇടുക്കി	പി.ജെ.കുര്യൻ	ഐഎൻസി	130624
വിജയിച്ചവരിൽ ഏറ്റവും കുറവ് ഭൂരിപക്ഷം ലഭിച്ചത്			ഭൂരിപക്ഷം
കോട്ടയം	സുരേഷ് കുറുപ്പ്	സിപിഎം	5853

വിശദമായ ഫലം-1984

മണ്ഡലം- കാസർഗോഡ്

ക്രമ നം.	സ്ഥാനാർഥി	കക്ഷി	ലഭിച്ച വോട്ട്	ശതമാനം
1	ഐ. രാമറായ്	ഐഎൻസി	262904	45.54%
2	ഇ. ബാലാനന്ദൻ	സിപിഎം	251535	43.57%
3	കെ.ജി. മാരാർ	ബിജെപി	59021	10.22%
4	എൻ.എം. മെഹമൂദ്	സ്വത.	2787	0.48%
5	ടി.എൻ. സെബാസ്റ്റ്യൻ	സ്വത.	1084	0.19%

ആകെ വോട്ടർമാർ	പോൾ ചെയ്ത വോട്ടുകൾ	പോളിംഗ് ശതമാനം
745222	582565	78.17%

മണ്ഡലം- കണ്ണൂർ

ക്രമ നം.	സ്ഥാനാർഥി	കക്ഷി	ലഭിച്ച വോട്ട്	ശതമാനം
1	മുല്ലപ്പള്ളി രാമചന്ദ്രൻ	ഐഎൻസി	288791	51.66%
2	പാട്ടം രാജൻ	സിപിഎം	263738	47.18%
3	കൃഷ്ണമംഗലം അസീസ്	സ്വത.	2942	0.53%
4	കെ. നാരായണൻ	സ്വത.	1843	0.33%
5	വയക്കോത്ത് മന്ത്രിൽ നാരായണൻ നമ്പിശൻ	സ്വത.	1742	0.31%

ആകെ വോട്ടർമാർ	പോൾ ചെയ്ത വോട്ടുകൾ	പോളിംഗ് ശതമാനം
693093	567922	81.94%

മണ്ഡലം- വടകര

ക്രമ നം.	സ്ഥാനാർഥി	കക്ഷി	ലഭിച്ച വോട്ട്	ശതമാനം
1	കെ.പി. ഉണ്ണികൃഷ്ണൻ	ഐസിഎസ്	270416	46.67%
2	കെ.എം. രാധാകൃഷ്ണൻ	സ്വത.	259437	44.77%
3	എ.ഡി.നായർ.	ബി.ജെ.പി.	33781	5.83%
4	ബി.എം.ശാസ്ത്രി	സ്വത.	10556	1.82%
5	കുന്നമ്മൽ മോഹനൻ	സ്വത.	2164	0.37%
6	നെടിയകുനിയൽ കലന്തൻ ഹാജി	സ്വത.	1723	0.30%
7	സുശീല ബാലകൃഷ്ണൻ	സ്വത.	909	0.16%
8	എരിമറ്റത്തിൽ ജോസഫ്	സ്വത.	476	0.08%

ആകെ വോട്ടർമാർ	പോൾ ചെയ്ത വോട്ടുകൾ	പോളിംഗ് ശതമാനം
740431	583558	78.81%

മണ്ഡലം- കോഴിക്കോട്

ക്രമ നം.	സ്ഥാനാർഥി	കക്ഷി	ലഭിച്ച വോട്ട്	ശതമാനം
1	കെ.ജി.അടിയോടി	ഐഎൻസി	278216	49.96%
2	മൊയ്തീൻകുട്ടി ഹാജി (ബാവ ഹാജി)	ഐഎംഎൽ	224155	40.25%
3	കെ. മാധവൻകുട്ടി	സ്വത.	40549	7.28%
4	പി.ഒ.ജി. നമ്പ്യാർ	സ്വത.	4184	0.75%
5	സി.കെ. രാഘവൻ	സ്വത.	4142	0.74%
6	സി.കെ.അബ്ദുൾ വഹാബ്	സ്വത.	3869	0.69%
7	അഴകിൽ കൃഷ്ണൻ നായർ	സ്വത.	1743	0.31%

ആകെ വോട്ടർമാർ	പോൾ ചെയ്ത വോട്ടുകൾ	പോളിംഗ് ശതമാനം
706343	562184	79.59%

മണ്ഡലം- മഞ്ചേരി

ക്രമ നം.	സ്ഥാനാർഥി	കക്ഷി	ലഭിച്ച വോട്ട്	ശതമാനം
1	ഇബ്രാഹിം സുലമാൻ സേട്ട്	എയ്യുഎൽ	287538	50.90%
2	ഇ.കെ. ഇമ്പിച്ചി ബാവ	സിപിഎം	216363	38.30%
3	ഒ. രാജഗോപാൽ	ബിജെപി	43301	7.67%
4	പള്ളിയാലി കുഞ്ഞ്കുട്ടി	സ്വത.	12753	2.26%
5	കാർച്ചാലി നവീസകുട്ടി	സ്വത.	2954	0.52%
6	നൂറങ്ങൽ മുഹമ്മദ്	സ്വത.	1125	0.20%
7	ഇക്ബാൽ പാണ്ടിക്കാട്	സ്വത.	864	0.15%

ആകെ വോട്ടർമാർ	പോൾ ചെയ്ത വോട്ടുകൾ	പോളിംഗ് ശതമാനം
736698	570262	77.41%

മണ്ഡലം- പൊന്നാനി

ക്രമ നം.	സ്ഥാനാർഥി	കക്ഷി	ലഭിച്ച വോട്ട്	ശതമാനം
1	ജി.എം. ബനാത്ത്വാല	എയ്യുഎൽ	288216	58.47%
2	കൊളാടി ഗോവിന്ദൻകുട്ടി	സിപിഎം	185890	37.71%
3	കെ.ടി.എം.കുട്ടി മൗലവി	സ്വത.	13290	2.70%
4	ടി.എം.വേണു	സ്വത.	2574	0.52%
5	വട്ടപ്പറമ്പി കുഞ്ഞാലി	സ്വത.	2072	0.42%
6	കെ. വേണു	സ്വത.	869	0.18%

ആകെ വോട്ടർമാർ	പോൾ ചെയ്ത വോട്ടുകൾ	പോളിംഗ് ശതമാനം
718121	506049	70.47%

മണ്ഡലം- പാലക്കാട്

ക്രമ നം.	സ്ഥാനാർഥി	കക്ഷി	ലഭിച്ച വോട്ട്	ശതമാനം
1	വി.എസ്. വിജയരാഘവൻ	ഐഎൻസി	287170	51.62%
2	ടി.ശിവദാസ മേനോൻ	സിപിഎം	249017	44.76%
3	രോഹണ ജയറാം	സ്വത.	11092	1.99%
4	എം. മാണിക്കൻ	സ്വത.	2182	0.39%
5	ചിന്നൻ മാസ്റ്റർ	സ്വത.	1898	0.34%
6	എ.കെ. പൊന്നൻ	സ്വത.	1593	0.29%
7	കെ.സി. മാധവക്കുറുപ്പ്	സ്വത.	1503	0.27%
8	സഫറുള്ള	സ്വത.	1178	0.21%
9	എ.ടി.ചാമിയൻ	സ്വത.	663	0.12%

ആകെ വോട്ടർമാർ	പോൾ ചെയ്ത വോട്ടുകൾ	പോളിംഗ് ശതമാനം
731568	563938	77.09%

മണ്ഡലം- ഒറ്റപ്പാലം (എസ്സി)

ക്രമ നം.	സ്ഥാനാർഥി	കക്ഷി	ലഭിച്ച വോട്ട്	ശതമാനം
1	കെ.ആർ. നാരായണൻ	ഐഎൻസി	290177	54.74%
2	എ.കെ. ബാലൻ	സിപിഎം	234607	44.26%
3	സി. ആര്യ	സ്വത.	3143	0.59%
4	ഇ.ടി. സുബ്രഹ്മണ്യം	സ്വത.	2153	0.41%

ആകെ വോട്ടർമാർ	പോൾ ചെയ്ത വോട്ടുകൾ	പോളിംഗ് ശതമാനം
705020	540620	76.68%



മണ്ഡലം- തൃശൂർ				
ക്രമ നം.	സ്ഥാനാർഥി	കക്ഷി	ലഭിച്ച വോട്ട്	ശതമാനം
1	പി.എ. ആന്റണി	ഐഎൻസി	268683	51.92%
2	വി. വി. രാഘവൻ	സിപിഐ	217393	42.07%
3	എം. ജയപ്രകാശ്	സ്വത.	22487	4.35%
4	കൃമാനൻ പള്ളത്തേരി	സ്വത.	1902	0.37%
5	സി.എ. ദേവസ്സി	സ്വത.	1550	0.30%
6	എം. സദാശിവൻ	സ്വത.	1117	0.22%
7	കെ.കെ.വേലായുധൻ	സ്വത.	1068	0.21%
8	കെ.കെ. കരുണാകരൻ	സ്വത.	1044	0.20%
9	ഒ.ഇ. മുഹമ്മദലി	സ്വത.	900	0.17%
10	എം.എസ്. ചന്ദ്രപ്രകാശ്	സ്വത.	831	0.16%
11	ജോസഫ് താടിക്കാരൻ	സ്വത.	502	0.10%

ആകെ വോട്ടർമാർ	പോൾ ചെയ്ത വോട്ടുകൾ	പോളിംഗ് ശതമാനം
675704	521761	77.22%

മണ്ഡലം- മുകുന്ദപുരം				
ക്രമ നം.	സ്ഥാനാർഥി	കക്ഷി	ലഭിച്ച വോട്ട്	ശതമാനം
1	കെ. മോഹൻദാസ്	കെസിഐ	290594	51.44%
2	എം.എം. ലോറൻസ്.	സി.പി.എം.	246209	43.59%
3	വി. ബാലകൃഷ്ണൻ	സ്വത.	20234	3.58%
4	ഗാർവസ്സിൻ അരീക്കൽ	സ്വത.	2989	0.53%
5	പി.ടി. ജോണി	സ്വത.	2566	0.45%
6	ഡേവി ഏഴേക്കാടൻ	സ്വത.	1463	0.26%
7	ജോസഫ് ആന്റണി ഊക്കൻ	സ്വത.	811	0.14%

ആകെ വോട്ടർമാർ	പോൾ ചെയ്ത വോട്ടുകൾ	പോളിംഗ് ശതമാനം
703029	569192	80.96%

മണ്ഡലം- എറണാകുളം				
ക്രമ നം.	സ്ഥാനാർഥി	കക്ഷി	ലഭിച്ച വോട്ട്	ശതമാനം
1	കെ.വി. തോമസ്	ഐഎൻസി	277374	50.63%
2	എ. എ. കൊച്ചുണ്ണി മാസ്റ്റർ	ഐസിഎസ്	207050	37.79%
3	പി.ആർ. നമ്പ്യാർ	ബി.ജെ.പി	29893	5.46%
4	സി.വി. ആന്റണി	സ്വത.	12102	2.21%
5	എ.ജി. കൃഷ്ണൻ	സ്വത.	10202	1.86%
6	പി.ബിലക്ഷ്മണൻ	സ്വത.	5804	1.06%
7	ജോസ് പടിക്കൽ	സ്വത.	1220	0.22%
8	കെ.എം. മുഹമ്മദ് (ഉമ്മു)	സ്വത.	1121	0.20%
9	രാഘവൻ	സ്വത.	1060	0.19%
10	ഐ. വേലായുധൻ	സ്വത.	794	0.14%
11	പദ്മ എസ്. മേനോൻ	സ്വത.	431	0.08%
12	സി.വി. ശിവപ്രസാദ്	സ്വത.	301	0.05%
13	ടി.എം. പൗലോസ്	സ്വത.	300	0.05%
14	ജി.പി.സി.നായർ	സ്വത.	213	0.04%

ആകെ വോട്ടർമാർ	പോൾ ചെയ്ത വോട്ടുകൾ	പോളിംഗ് ശതമാനം
727741	551838	75.83%

മണ്ഡലം- മുവാറ്റുപുഴ				
ക്രമ നം.	സ്ഥാനാർഥി	കക്ഷി	ലഭിച്ച വോട്ട്	ശതമാനം
1	ജോർജ്ജ് ജോസഫ് മുണ്ടക്കൽ (ബേബി)	കെസിഐ	307519	59.16%
2	പി.പി.എസ്.തോസ്	സി.പി.എം.	199319	38.35%
3	പോൾ ചിറക്കരോട്	സ്വത.	9186	1.77%
4	സി.പി. മത്തായി	സ്വത.	1694	0.33%
5	ഉണ്ണികൃഷ്ണൻ വേലായുധൻ നായർ	സ്വത.	1432	0.28%
6	ബേബി വർഗീസ്	സ്വത.	626	0.12%

ആകെ വോട്ടർമാർ	പോൾ ചെയ്ത വോട്ടുകൾ	പോളിംഗ് ശതമാനം
690388	527328	76.38%

മണ്ഡലം- കോട്ടയം				
ക്രമ നം.	സ്ഥാനാർഥി	കക്ഷി	ലഭിച്ച വോട്ട്	ശതമാനം
1	സുരേഷ് കുറുപ്പ്	സിപിഎം	264444	47.49%
2	സ്കറിയ തോമസ്	കെഇസി	258591	46.44%
3	ഒ.എം. മാത്യു	സ്വത.	26040	4.68%
4	അലക്സാണ്ടർ സ്കറിയ	സ്വത.	3530	0.63%
5	സി.കെ.മണി	സ്വത.	2420	0.43%
6	എ. നാരായണ മേനോൻ	സ്വത.	887	0.16%
7	അച്ചൻകുഞ്ഞ് ചെറിയാൻ	സ്വത.	872	0.16%

ആകെ വോട്ടർമാർ	പോൾ ചെയ്ത വോട്ടുകൾ	പോളിംഗ് ശതമാനം
695101	559836	80.54%

മണ്ഡലം- ഇടുക്കി				
ക്രമ നം.	സ്ഥാനാർഥി	കക്ഷി	ലഭിച്ച വോട്ട്	ശതമാനം
1	പി.ജെ.കുര്യൻ	ഐഎൻസി	308056	57.67%
2	സി.എ. കുര്യൻ	സിപിഐ	177432	33.22%
3	ജോസഫ് മൈക്കൽ	സ്വത.	44472	8.33%
4	ജോർജ്ജ് മാത്യു	സ്വത.	1230	0.23%
5	കിഴക്കേനാട്ട് ബാലൻ പിള്ള	സ്വത.	1187	0.22%
6	മൈക്കൽ കള്ളിയാലിൽ	സ്വത.	868	0.16%
7	പി.എസ്. മുഹമ്മദ്	സ്വത.	583	0.11%
8	കെ.പി. രാജപാണ്ട്യൻ	സ്വത.	344	0.06%

ആകെ വോട്ടർമാർ	പോൾ ചെയ്ത വോട്ടുകൾ	പോളിംഗ് ശതമാനം
717790	541206	75.40%

മണ്ഡലം- ആലപ്പുഴ				
ക്രമ നം.	സ്ഥാനാർഥി	കക്ഷി	ലഭിച്ച വോട്ട്	ശതമാനം
1	വടം പുരുഷോത്തമൻ	ഐഎൻസി	303732	51.95%
2	സുശീല ഗോപാലൻ	സിപിഎം	265968	45.49%
3	എം.എസ്. പ്രസന്ന	സ്വത.	10465	1.79%
4	ബെഞ്ചമിൻ	സ്വത.	1835	0.31%
5	കെ.കെ. കൃഷ്ണൻ	സ്വത.	1358	0.23%
6	അമ്മുണ്ണി	സ്വത.	1308	0.22%

ആകെ വോട്ടർമാർ	പോൾ ചെയ്ത വോട്ടുകൾ	പോളിംഗ് ശതമാനം
701138	701138	84.02%

മണ്ഡലം- മാവേലിക്കര				
ക്രമ നം.	സ്ഥാനാർഥി	കക്ഷി	ലഭിച്ച വോട്ട്	ശതമാനം
1	തമ്പാൻ തോമസ്	ജെഎൻപി	232339	46.52%
2	ടി.എൻ.ഉപേന്ദ്രനാഥകുറുപ്പ്	സ്വത.	231052	46.26%
3	പി.കെ.വിഷ്ണു നമ്പൂതിരി	ബിജെപി	25124	5.03%
4	സി. ജോർജ്ജ്	സ്വത.	5119	1.02%
5	ചെല്ലപ്പൻ പിള്ള	സ്വത.	3364	0.67%
6	മുണ്ടാൻ ഗോപാലകൃഷ്ണൻ പണിക്കർ	സ്വത.	2465	0.49%

ആകെ വോട്ടർമാർ	പോൾ ചെയ്ത വോട്ടുകൾ	പോളിംഗ് ശതമാനം
673469	503109	74.70%

മണ്ഡലം- അടൂർ (എസ്സി)				
ക്രമ നം.	സ്ഥാനാർഥി	കക്ഷി	ലഭിച്ച വോട്ട്	ശതമാനം
1	കെ.കെ. കുഞ്ഞമ്പു	ഐഎൻസി	273463	54.06%
2	പി.കെ. രാഘവൻ	സിപിഐ	222491	43.98%
3	എൻ.എസ്. ഭാസ്കരൻ	സ്വത.	7036	1.39%
4	റ്റി.ജെ.കുഞ്ഞ്കുഞ്ഞ്	സ്വത.	2888	0.57%

ആകെ വോട്ടർമാർ	പോൾ ചെയ്ത വോട്ടുകൾ	പോളിംഗ് ശതമാനം
674208	510084	75.66%

മണ്ഡലം- കൊല്ലം				
ക്രമ നം.	സ്ഥാനാർഥി	കക്ഷി	ലഭിച്ച വോട്ട്	ശതമാനം
1	എസ്. കൃഷ്ണകുമാർ	ഐഎൻസി	279728	49.77%
2	ആർ.എസ്.ഉണ്ണി	സ്വത.	259371	46.14%
3	സി. രാജേന്ദ്രൻ	സ്വത.	14358	2.55%
4	ജെയിംസ് ജോസഫ്	സ്വത.	3194	0.57%
5	പി.ജി.എലിയാസ്	സ്വത.	1954	0.35%
6	മണക്കാട് നജീമുദ്ദീൻ	സ്വത.	1401	0.25%
7	സുവർണ കുമാർ	സ്വത.	1221	0.22%
8	മോഹനൻ പിള്ള	സ്വത.	859	0.15%

ആകെ വോട്ടർമാർ	പോൾ ചെയ്ത വോട്ടുകൾ	പോളിംഗ് ശതമാനം
726304	566439	77.99%

മണ്ഡലം- ചിറയിൻകീഴ്				
ക്രമ നം.	സ്ഥാനാർഥി	കക്ഷി	ലഭിച്ച വോട്ട്	ശതമാനം
1	തലേക്കുന്നിൽ ബഷീർ	ഐഎൻസി	266230	50.67%
2	കെ.സുധാകരൻ	സിപിഎം	234765	44.68%
3	വട്ടപ്പാറ ദാസ്	സ്വത.	10870	2.07%
4	ഭരതന്യൂർ ദാസ്	സ്വത.	2989	0.57%
5	ബഷീർ	സ്വത.	2765	0.53%
6	പട്ടം ജയചന്ദ്രൻ	സ്വത.	2567	0.49%
7	കമലാലയം സുകു	സ്വത.	2117	0.40%
8	കെ .വി. ആനന്ദൻ	സ്വത.	1994	0.38%
9	ബി. വിജയൻ	സ്വത.	1089	0.21%

ആകെ വോട്ടർമാർ	പോൾ ചെയ്ത വോട്ടുകൾ	പോളിംഗ് ശതമാനം
728111	531321	72.97%

മണ്ഡലം- തിരുവനന്തപുരം				
ക്രമ നം.	സ്ഥാനാർഥി	കക്ഷി	ലഭിച്ച വോട്ട്	ശതമാനം
1	എ.ചാൾസ്	ഐഎൻസി	239791	43.00%
2	എ. നീലലോഹിതദാസൻ നാടാർ	എൽകെഡി	186353	33.41%
3	കേരളവർമ്മ	സ്വത.	110449	19.80%
4	പി. എ. ജയദേവ്	സ്വത.	6425	1.15%
5	ജി. ഗോപിനാഥൻ	സ്വത.	3121	0.56%
6	വേട്ടക്കുളം ശിവാനന്ദൻ നായർ	സ്വത.	2960	0.53%
7	വർഗീസ് ഇട്ടിച്ചേരിയ	സ്വത.	2261	0.41%
8	കമലാദാസ് (മാധവിക്കുട്ടി)	സ്വത.	1786	0.32%
9	അമരവിള കൃഷ്ണൻ നായർ	സ്വത.	1511	0.27%
10	പൊന്നുമംഗലം കെ. അച്യുതൻ	സ്വത.	1116	0.20%
11	സുകുമാരൻ തുളസി (നന്തൻകോട് സുകുമാരൻ)	സ്വത.	644	0.12%
12	ബാലകൃഷ്ണൻ നായർ	സ്വത.	486	0.09%
13	ഷംസുദ്ദീൻ (ഡാൻസർ തമ്പി)	സ്വത.	415	0.07%
14	പാളയം വി. സഹദേവൻ	സ്വത.	382	0.07%

ആകെ വോട്ടർമാർ	പോൾ ചെയ്ത വോട്ടുകൾ	പോളിംഗ് ശതമാനം
786593	562700	71.54%

വിജയികൾ 1989

മണ്ഡലം	സ്ഥാതാർഥി	കക്ഷി	ലഭിച്ച വോട്ട്
കാസർഗോഡ്	എം. രാമണ്ണ നായ്	സി പി എം	358723
കണ്ണൂർ	മുല്ലപ്പള്ളി രാമചന്ദ്രൻ	പെ എൻ സി	391042
വടകര	കെ. പി ഉണ്ണികൃഷ്ണൻ	പെസിഎസ് (എസ് സി എസ്)	370434
മഞ്ചേരി	ഇബ്രാഹിം സുലൈമാൻ സേട്ട്	എം യു എൽ	358723
കോഴിക്കോട്	കെ. മുരളീധരൻ	പെ എൻ സി	377858
പാലക്കാട്	എ. വിജയരാഘവൻ	സി പി എം	348401
ഒറ്റപ്പാലം (എസ് സി)	കെ. ആർ നാരായണൻ	പെ എൻ സി	350683
തൃശ്ശൂർ	പി. എ ആന്റണി	പെ എൻ സി	338271
മുകുന്ദപുരം	സാവിത്രി ലക്ഷ്മണൻ	പെ എൻ സി	367931
എറണാകുളം	കെ. വി തോമസ്	പെ എൻ സി	385176
മുവാറ്റുപുഴ	പി. സി തോമസ്	കെ സി എം	352191
പൊന്നാതി	ജി. എം ബനാത്ത്വാല	എം യു എൽ	378347
കോട്ടയം	രമേശ് ചെന്നിത്തല	പെ എൻ സി	384809
ഇടുക്കി	പാലാ കെ എം മാത്യു	പെ എൻ സി	398516
ആലപ്പുഴ	വക്കം പുരുഷോത്തമൻ	പെ എൻ സി	375763
അടൂർ (എസ് സി)	കൊടിക്കുന്നിൽ സുരേഷ്	പെ എൻ സി	343672
കൊല്ലം	എസ്. കൃഷ്ണകുമാർ	പെ എൻ സി	386855
ചിറയിൻകീഴ്	തലേക്കുന്നിൽ ബഷീർ	പെ എൻ സി	349068
തിരുവനന്തപുരം	എ. ചാൾസ്	പെ എൻ സി	367825
വിജയിച്ചവരിൽ ഏറ്റവും കൂടുതൽ ഭൂരിപക്ഷം ലഭിച്ചത്			ഭൂരിപക്ഷം
പൊന്നാതി	ജി എം ബനാത്ത്വാല	എം യു എൽ	107519
വിജയിച്ചവരിൽ ഏറ്റവും കുറവ് ഭൂരിപക്ഷം ലഭിച്ചത്			ഭൂരിപക്ഷം
കോട്ടയം	എ വിജയരാഘവൻ	സിപിഎം	1286

വിശദമായ ഫലം-1989

മണ്ഡലം-കാസർഗോഡ്				
ക്രമ നം.	സ്ഥാനാർഥി	കക്ഷി	ലഭിച്ച വോട്ട്	ശതമാനം
1	എം. രാമണ്ണ റായ്	സി പി എം	358723	44.99%
2	ഐ. രാമ റായ്	ഐ എൻ സി	357177	44.80%
3	സി കെ പത്മനാഭൻ	ബി ജെ പി	69419	8.71%
4	ഇ കെ അബ്ദുറഹ്മാൻ പടന്നക്കോട്	സ്വത.	2548	0.32%
5	അയിഷ മല്ലത്ത്	സ്വത.	1885	0.24%
6	നാരായണൻ	സ്വത.	1685	0.21%
7	കെ ടി പത്മനാഭൻ	സ്വത.	1630	0.20%
8	പി എം അബൂബക്കർ	സ്വത.	1220	0.15%
9	എ പുരുഷൻ	സ്വത.	884	0.11%
10	ടി എം സെബാസ്റ്റ്യൻ	സ്വത.	787	0.10%
11	മൊയ്തീൻ കുഞ്ഞി	സ്വത.	782	0.10
12	സൈമൺ ജോസ്	സ്വത.	556	0.07%

ആകെ വോട്ടർമാർ	പോൾ ചെയ്ത വോട്ടുകൾ	പോളിംഗ് ശതമാനം
1010280	802722	79.46%

മണ്ഡലം-കോഴിക്കോട്				
ക്രമ നം.	സ്ഥാനാർഥി	കക്ഷി	ലഭിച്ച വോട്ട്	ശതമാനം
1	കെ മുരളീധരൻ	ഐ എൻ സി	377858	48.18%
2	ഇ കെ ഇന്ദ്രിണിബാവ	സി പി എം	348901	44.48%
3	പി എസ് ശ്രീധരൻപിള്ള	ബി ജെ പി	49696	6.34%
4	വി എം മോഹൻദാസ്	ജെ എൻ പി (ജെ പി)	2242	0.29%
5	കമ്മകുഞ്ഞത്ത് അലിക്കോയ	സ്വത.	1386	0.18%
6	എം കെ ശശിധരൻ	സ്വത.	989	0.13%
7	ജോസഫ് ജോസഫ്	സ്വത.	930	0.12%
8	ഫോറിൻ ചാക്കോ	സ്വത.	896	0.11%
9	എം പി ശാന്തിവർമ്മ ജെയിൻ	സ്വത.	729	0.09%
10	കെ സി മാധവക്കുറുപ്പ്	സ്വത.	700	0.09%

ആകെ വോട്ടർമാർ	പോൾ ചെയ്ത വോട്ടുകൾ	പോളിംഗ് ശതമാനം
958405	788439	82.27%

മണ്ഡലം-കണ്ണൂർ				
ക്രമ നം.	സ്ഥാനാർഥി	കക്ഷി	ലഭിച്ച വോട്ട്	ശതമാനം
1	മുല്ലപ്പള്ളി രാമചന്ദ്രൻ	ഐ എൻ സി	391042	50.30%
2	പി ശശി	സി പി എം	348638	44.85%
3	പള്ളിയറ രാമൻ	ബി ജെ പി	31266	4.02%
4	വി വി ഗോപിനാഥ്	ജെ എൻ പി (ജെ പി)	1779	0.23%
5	എൻ ജയപ്രകാശ്	സ്വത.	1586	0.20%
6	എം വി കൃഷ്ണൻ നായർ	സ്വത.	942	0.12%
7	പി പ്രസന്നൻ	സ്വത.	834	0.11%
8	തേലക്കാട്ട് മനയിൽ ദേവകിയമ്മ തിരുമുവ്	സ്വത.	769	0.10%
9	ടി കെ നാരായണൻ	സ്വത.	564	0.07%

ആകെ വോട്ടർമാർ	പോൾ ചെയ്ത വോട്ടുകൾ	പോളിംഗ് ശതമാനം
939750	781281	83.14%

മണ്ഡലം-മഞ്ചേരി				
ക്രമ നം.	സ്ഥാനാർഥി	കക്ഷി	ലഭിച്ച വോട്ട്	ശതമാനം
1	ഇബ്രാഹിം സുലൈമാൻ സേട്ട്	സി പി എം	358723	44.99%
2	കെ വി സലാഹുദ്ദീൻ	ഐ എൻ സി	357177	44.80%
3	അഫല്യ ശങ്കർ	ബി ജെ പി	69419	8.71%
4	പി കെ ജനാർദ്ദനൻ	സ്വത.	2548	0.32%
5	അലി സാഹിബ് ഷൗക്കത്താജി	സ്വത.	1885	0.24%
6	കേരള വർമ്മ	സ്വത.	1685	0.21%
7	വലപ്പൻ ജബ്ബാർ (മുഹമ്മദ്)	സ്വത.	1630	0.20%
8	ആനപ്പട്ടത്ത് എ പി മൊയ്തീൻകുട്ടി	സ്വത.	1220	0.15%
9	എസ് വെങ്കിട്ടരാമൻ എമ്പ്രാന്തിരി	സ്വത.	884	0.11%
10	കാളിപ്പറമ്പിൽ രാമചന്ദ്രൻ	സ്വത.	787	0.10%
11	എം മുഹമ്മദ്	സ്വത.	782	0.10
12	മട്ടുറ കണ്ണുമുഹമ്മദ് ഷുലിയായ് മനു	സ്വത.	556	0.07%
13	സുബ്രഹ്മണ്യം	സ്വത.	251	0.03%
14	സൈഫുദ്ദീൻ	ജെ എൻ പി (ജെ പി)	244	0.03%
15	കടക്കോട്ടിൽ ബാലകൃഷ്ണ നായർ	സ്വത.	787	0.10%
16	കോട്ടക്കുന്നൻ മുഹമ്മദ് ഹാജി	സ്വത.	158	0.02%

ആകെ വോട്ടർമാർ	പോൾ ചെയ്ത വോട്ടുകൾ	പോളിംഗ് ശതമാനം
1017274	811009	79.72%

മണ്ഡലം-വടകര				
ക്രമ നം.	സ്ഥാനാർഥി	കക്ഷി	ലഭിച്ച വോട്ട്	ശതമാനം
1	കെ പി ഉണ്ണികൃഷ്ണൻ	ഐ സി എസ് (എസ് സി എസ്)	370434	46.76%
2	എ സുജനപാൽ	ഐ എൻ സി	362225	45.73%
3	പി കെ കൃഷ്ണദാസ്	ബി ജെ പി	45558	5.75%
4	കലന്തൻ ഹാജി ടി കെ	സ്വത.	6198	0.78%
5	എൻ ഹരിഹരൻ	ജെ എൻ പി (ജെ പി)	3213	0.41%
6	കെ സി മാധവക്കുറുപ്പ്	സ്വത.	1010	0.13%
7	ടി വി ഉണ്ണികൃഷ്ണൻ	സ്വത.	933	0.12%
8	ഗോപിനാഥ് മാടപ്പള്ളി	സ്വത.	858	0.11%
9	എ പി ഗംഗാധരൻ	സ്വത.	722	0.09%
10	ശ്രീധരൻ പറമ്മേൽ	സ്വത.	722	0.09%
11	ടി കെ റാംമോഹൻ	സ്വത.	289	0.04%

ആകെ വോട്ടർമാർ	പോൾ ചെയ്ത വോട്ടുകൾ	പോളിംഗ് ശതമാനം
984309	795853	80.85%



മണ്ഡലം-പൊന്നാനി				
ക്രമ നം.	സ്ഥാനാർഥി	കക്ഷി	ലഭിച്ച വോട്ട്	ശതമാനം
1	ജി എം ബനാത്ത് വാല	എം യു എൽ	378347	53.69%
2	എം റഫീഖ്	സി പി ഐ	270828	38.44%
3	ജനചന്ദ്രൻ മാസ്റ്റർ	ബി ജെ പി	48892	6.94%
4	തുടൽ മുഹമ്മദ്	ജെ എൻ പി (ജെ പി)	2622	0.37%
5	വള്ളിക്കാട്ടിൽ ഹൈദറുക്തി	സ്വത	1746	0.25%
6	വേലായുധൻ നായർ എസ്	സ്വത	1171	0.17%
7	ഭാസ്കരൻ തൈക്കോപ്പൻ	സ്വത	1018	0.14%
ആകെ വോട്ടർമാർ 991943		പോൾ ചെയ്ത വോട്ടുകൾ 710929	പോളിംഗ് ശതമാനം 71.67%	

മണ്ഡലം-പാലക്കാട്				
ക്രമ നം.	സ്ഥാനാർഥി	കക്ഷി	ലഭിച്ച വോട്ട്	ശതമാനം
1	എ വിജയരാഘവൻ	സി പി എം	348401	47.42%
2	വി എസ് വിജയരാഘവൻ	ഐ എൻ സി	347115	47.24%
3	ടി ചന്ദ്രശേഖരൻ	ബി ജെ പി	27220	3.70%
4	എൻ. കൃഷ്ണകുമാർ	സ്വത.	2182	0.30%
5	കാസിം മുഹമ്മദ് കുട്ടി	സ്വത.	1894	0.26%
6	ടി പി ജോയ	സ്വത.	1485	0.20%
7	എടക്കുഴിയൂർ വേലായുധൻ	ജെ എൻ പി (ജെ പി)	1423	0.19%
8	ആലത്തി ഇസഹാക്ക്	സ്വത.	1080	0.15%
9	പി പി മേനോൻ	സ്വത.	749	0.10%
10	എസ് അബ്ദുൾ കരീം	സ്വത.	632	0.09%
11	കാവശേരി ശങ്കരൻ	സ്വത.	579	0.08%
12	പി വി അരുമുഖൻ	സ്വത.	546	0.07%
13	നബൂൻ	സ്വത.	535	0.07%
14	വി എൽ ദാദർ	സ്വത.	478	0.07%
15	ടി കെ പ്രഭാകരൻ	സ്വത.	459	0.06%
ആകെ വോട്ടർമാർ 957847		പോൾ ചെയ്ത വോട്ടുകൾ 741859	പോളിംഗ് ശതമാനം 77.45%	

മണ്ഡലം-ഒറ്റപ്പാലം				
ക്രമ നം.	സ്ഥാനാർഥി	കക്ഷി	ലഭിച്ച വോട്ട്	ശതമാനം
1	കെ ആർ നാരായണൻ	ഐ എൻ സി	350683	48.97%
2	ലൈനിൽ രാജേന്ദ്രൻ	സി പി എം	324496	45.32%
3	ലക്ഷ്മണൻ	ബി ജെ പി	32892	4.59%
4	എം നാരായണൻ	ജെ എൻ പി (ജെ പി)	2752	0.38%
5	പ്രൊ കുമാരൻ കെ വി രാമൻ	സ്വത.	2544	0.36%
6	മാണി	സ്വത.	1121	0.16%
7	സി പി അപ്പുണ്ണി	ബി എസ് പി	923	0.13%
8	അശോകൻ ചുരുത്ത്	സ്വത.	666	0.09%
ആകെ വോട്ടർമാർ 946025		പോൾ ചെയ്ത വോട്ടുകൾ 722920	പോളിംഗ് ശതമാനം 76.42%	

മണ്ഡലം-തൃശൂർ				
ക്രമ നം.	സ്ഥാനാർഥി	കക്ഷി	ലഭിച്ച വോട്ട്	ശതമാനം
1	പി എ ആന്റണി	ഐ എൻ സി	338271	47.36%
2	മീനാക്ഷി തമ്പാൻ	സി പി ഐ	332036	46.49%
3	കെ വി ശ്രീധരൻ മാസ്റ്റർ	ബി ജെ പി	38205	5.35%
4	വിൽസൺ	സ്വത.	1120	0.16%
5	ജേക്കബ് പൂവത്തിങ്കൽ	സ്വത.	1064	0.15%
6	കരുത്തി ജോസഫ്	സ്വത.	992	0.14%
7	വർഗീസ് ചിറ്റിലപ്പള്ളി	സ്വത.	751	0.11%
8	ഒ ബി മുഹമ്മദലി	സ്വത.	684	0.10%
9	ഒ. ലക്ഷ്മിക്കുട്ടി	സ്വത.	590	0.08%
10	ചിന്നക്കൽ കരുത്ത മുഹമ്മദ്	സ്വത.	549	0.08%
ആകെ വോട്ടർമാർ 912039		പോൾ ചെയ്ത വോട്ടുകൾ 719432	പോളിംഗ് ശതമാനം 78.88%	

മണ്ഡലം-മുകുന്ദപുരം				
ക്രമ നം.	സ്ഥാനാർഥി	കക്ഷി	ലഭിച്ച വോട്ട്	ശതമാനം
1	സാവിത്രി ലക്ഷ്മണൻ	ഐ എൻ സി	367931	48.77%
2	സി ഒ പൗലോസ് മാസ്റ്റർ	സി പി എം	349177	46.28%
3	കെ കെ ഗംഗാധരൻ മാസ്റ്റർ	ബി ജെ പി	28781	3.81%
4	ധർമ്മപാലൻ നായർ എസ്	ജെ എൻ പി (ജെ പി)	2530	0.34%
5	ബേബി പൗലോസ് എം	സ്വത.	1627	0.22%
6	എം ആർ സത്യദേവൻ	സ്വത.	1304	0.17%
7	കെ കെ രാജൻ	സ്വത.	1171	0.16%
8	പി കെ അശോകൻ	സ്വത.	537	0.07%
9	എൻ സുബ്രഹ്മണ്യൻ	സ്വത.	511	0.07%
10	തോപ്പിൽ രാജസൻ	സ്വത.	492	0.07%
11	എം എൻ രാമകൃഷ്ണൻ പാറത്തോട്	സ്വത.	399	0.05%
ആകെ വോട്ടർമാർ 921201		പോൾ ചെയ്ത വോട്ടുകൾ 759285	പോളിംഗ് ശതമാനം 82.42%	

മണ്ഡലം-എറണാകുളം				
ക്രമ നം.	സ്ഥാനാർഥി	കക്ഷി	ലഭിച്ച വോട്ട്	ശതമാനം
1	കെ വി തോമസ്	ഐ എൻ സി	385176	49.88%
2	പി സുബ്രഹ്മണ്യൻ പോറ്റി	സ്വത	348711	45.15%
3	എ എൻ രാധാകൃഷ്ണൻ	ബി ജെ പി	29162	3.78%
4	ജോൺ ജോസഫ്	സ്വത	2029	0.26%
5	കല്യാട്ട് ജോസഫ്	സ്വത	1108	0.14%
6	എൻ വി മാത്യു	ജെ എൻ പി (ജെ പി)	1095	0.14%
7	എം വേലായുധൻ	സ്വത	1066	0.14%
8	കെ ഒ ജോണി	സ്വത	856	0.11%
9	കല്ലറ സുകുമാരൻ	സ്വത	748	0.10%
10	വി ആൻ മേനോൻ	സ്വത	739	0.10%
11	കെ വി സുരേഷ്	സ്വത	595	0.08%
12	പ്രേമകുമാർ കൃഷ്ണൻ	സ്വത	558	0.07%
13	സി ആർ ബാലകൃഷ്ണൻ	ബി എസ് പി	421	0.05%

ആകെ വോട്ടർമാർ 961739	പോൾ ചെയ്ത വോട്ടുകൾ 776614	പോളിംഗ് ശതമാനം 80.75%
-------------------------	------------------------------	--------------------------

മണ്ഡലം-മുവാറ്റുപുഴ				
ക്രമ നം.	സ്ഥാനാർഥി	കക്ഷി	ലഭിച്ച വോട്ട്	ശതമാനം
1	പി സി തോമസ്	കെ സി എം	352191	48.27%
2	സി പൗലോസ്	സ്വത.	283380	38.84%
3	പി ജെ ജോസഫ്	കെ ഇ സി	68811	9.43%
4	പി ജെ തോമസ്	ബി ജെ പി	17386	2.38%
5	തേവൻ ശാസ്താവ്	സ്വത.	3531	0.48%
6	പി ജെ ജോസഫ്	സ്വത.	1496	0.21%
7	പീറ്റർ ഔസേപ്പ്	സ്വത.	952	0.13%
8	ജയിംസ് ജോസഫ്	സ്വത.	411	0.06%
9	ഉണ്ണികൃഷ്ണൻ വേലായുധൻ നായർ	സ്വത.	371	0.05%
10	നൈസ് മോൻ മാത്യു	സ്വത.	330	0.05%
11	മാത്യു മത്തായി	സ്വത.	217	0.03%
12	ആർ ഗോപാലകൃഷ്ണൻ നായർ	സ്വത.	214	0.03%
13	പി ടി തോമസ്	ഡി കെ പി	170	0.02%

ആകെ വോട്ടർമാർ 895057	പോൾ ചെയ്ത വോട്ടുകൾ 732761	പോളിംഗ് ശതമാനം 81.87%
-------------------------	------------------------------	--------------------------

മണ്ഡലം-കോട്ടയം				
ക്രമ നം.	സ്ഥാനാർഥി	കക്ഷി	ലഭിച്ച വോട്ട്	ശതമാനം
1	രമേശ് ചെന്നിത്തല	ഐ എൻ സി	384809	51.35%
2	സുരേഷ് കുറുപ്പ്	സി പി എം	331276	44.21%
3	ഏറ്റുമാനൂർ രാധാകൃഷ്ണൻ	ബി ജെ പി	18449	2.46%
4	പോൾ ചിറക്കരോട്	ബി എസ് പി	8089	1.08%
5	കെ സി എബ്രഹാം	ജെ എൻ പി (ജെ പി)	2866	0.38%
6	ജോസഫ് ചെറിയാൻ	ഡി കെ പി	1329	0.18%
7	വൈക്കം കാർത്തികേയൻ നായർ	സ്വത.	743	0.10%
8	അലക്സാണ്ടർ സ്തീരിയ	സ്വത.	679	0.09%
9	പി ഒ പീറ്റർ	സ്വത.	632	0.08%
10	റഹീം	സ്വത.	514	0.07%

ആകെ വോട്ടർമാർ 890166	പോൾ ചെയ്ത വോട്ടുകൾ 752839	പോളിംഗ് ശതമാനം 84.57%
-------------------------	------------------------------	--------------------------

മണ്ഡലം-ഇടുക്കി				
ക്രമ നം.	സ്ഥാനാർഥി	കക്ഷി	ലഭിച്ച വോട്ട്	ശതമാനം
1	പാലാ കെ എം മാത്യു	ഐ എൻ സി	398516	53.62%
2	എം സി ജോസഫൈൻ	സി പി എം	307037	41.31%
3	എം എൻ ജയചന്ദ്രൻ	ബി ജെ പി	25354	3.41%
4	ടി എം ജോസഫ്	ബി എസ് പി	2862	0.39%
5	ജേക്കബ് തോമസ്	ജെ എൻ പി (ജെ പി)	1756	0.24%
6	ജോസഫ് വർഗീസ്	ഡി കെ പി	1560	0.21%
7	നടക്കുഴിയിൽ ജനാർദ്ദനൻ നായർ	സ്വത.	1473	0.20%
8	രാമസ്വാമി ഗോവിന്ദൻ	സ്വത.	1288	0.17%
9	ഗോപാലൻ മുത്തുസ്വാമി	സ്വത.	1162	0.16%
10	സാമുവൽ ചാണ്ടി	സ്വത.	680	0.09%
11	ഷാഹുൽ ഹമീദ്	സ്വത.	416	0.06%
12	ഇടിക്കുള	സ്വത.	338	0.05%
13	ബാലൻപിള്ള കിഴക്കനാട്ട്	സ്വത.	320	0.04%
14	ജോസഫ് സേവ്യർ	സ്വത.	219	0.03%
15	വി പാണ്ഡ്യരാജൻ	സ്വത.	210	0.03%

ആകെ വോട്ടർമാർ 972940	പോൾ ചെയ്ത വോട്ടുകൾ 746958	പോളിംഗ് ശതമാനം 76.77%
-------------------------	------------------------------	--------------------------

മണ്ഡലം-ആലപ്പുഴ				
ക്രമ നം.	സ്ഥാനാർത്ഥി	കക്ഷി	ലഭിച്ച വോട്ട്	ശതമാനം
1	വക്കം പുരുഷോത്തമൻ	ഐ എൻ സി	375763	50.31%
2	കെ വി ദേവദാസ്	സി പി എം	350640	46.95%
3	കെ ഡി രാമകൃഷ്ണൻ	ബി ജെ പി	15127	2.03%
4	പി ജെ ആന്റണി	ജെ എൻ പി (ജെ പി)	2300	0.31%
5	വി വേണുഗോപാൽ	എസ് യു സി	2151	0.29%
6	കെ കുഞ്ഞമ്പി	സ്വത.	858	0.11%

ആകെ വോട്ടർമാർ	പോൾ ചെയ്ത വോട്ടുകൾ	പോളിംഗ് ശതമാനം
884874	750995	84.87%

മണ്ഡലം-കൊല്ലം				
ക്രമ നം.	സ്ഥാനാർത്ഥി	കക്ഷി	ലഭിച്ച വോട്ട്	ശതമാനം
1	എസ് കൃഷ്ണകുമാർ	ഐ എൻ സി	386855	50.18%
2	ബാബു ദിവാകരൻ	ആർ എസ് പി	359393	46.62%
3	പി കെ എസ് രാജീവ്	ബി ജെ പി	16202	2.10%
4	എസ് സിറാജുദ്ദീൻ	സ്വത.	2267	0.29%
5	സി കെ ലൂക്കോസ്	സ്വത.	2159	0.28%
6	എൻ വിദ്യാധരൻ	ജെ എൻ പി (ജെ പി)	1333	0.17%
7	ദിവാകരൻ	സ്വത.	1137	0.15%
8	ആർ കൃഷ്ണൻകുട്ടി പിള്ള	സ്വത.	1036	0.13%
9	ജയിംസ് ജോർജ്ജ്	സ്വത.	516	0.07%

ആകെ വോട്ടർമാർ	പോൾ ചെയ്ത വോട്ടുകൾ	പോളിംഗ് ശതമാനം
951856	775045	81.42%

മണ്ഡലം-മാവേലിക്കര				
ക്രമ നം.	സ്ഥാനാർത്ഥി	കക്ഷി	ലഭിച്ച വോട്ട്	ശതമാനം
1	പി.ജെ.കുര്യൻ	ഐഎൻസി	334864	51.15
2	തമ്പാൻ തോമസ്	ജെ.ഡി.(SO)	277682	42.41
3	പ്രതാപ ചന്ദ്രവർമ്മ	ബിജെപി	30229	4.62
4	ശങ്കരമംഗലം ജയശങ്കർ	ജെഎൻപി (JP)	6554	1
5	എം.കെ.രമേഷ് ബാബു	സ്വത.	1961	0.3
6	സി.കെ.ജോൺ	ബി.എസ്.പി	1725	0.26
7	ഡി.ആർ.കരോലി	സ്വത.	743	0.11
8	നിരണം രാജൻ	സ്വത.	561	0.09
9	തങ്കൻ	സ്വത.	192	0.03
10	മാവേലിക്കര സുദർശനൻ	സ്വത.	187	0.03

ആകെ വോട്ടർമാർ	പോൾ ചെയ്ത വോട്ടുകൾ	പോളിംഗ് ശതമാനം
840010	657992	78.33%

മണ്ഡലം-ചിറയിൻകീഴ്				
ക്രമ നം.	സ്ഥാനാർത്ഥി	കക്ഷി	ലഭിച്ച വോട്ട്	ശതമാനം
1	തലേക്കുന്നിൽ ബഷീർ	ഐ എൻ സി	349068	48.16%
2	സുശീല ഗോപാലൻ	സി പി എം	343938	47.45%
3	വി എൻ ഗോപാലകൃഷ്ണൻ നായർ	ബി ജെ പി	23049	3.18%
4	ഡി സഞ്ജീവ്	ജെഎൻപി (ജെ പി)	3500	0.48%
5	കെ വി ആനന്ദൻ	സ്വത.	1692	0.23%
6	സി കെ ഭരതൻ	ബി എസ് പി	1280	0.18%
7	രാധാകൃഷ്ണൻ	സ്വത.	787	0.11%
8	ജി ഗംഗാധരൻ പിള്ള	സ്വത.	765	0.11%
9	കുഞ്ഞുകൃഷ്ണൻ	സ്വത.	746	0.10%

ആകെ വോട്ടർമാർ	പോൾ ചെയ്ത വോട്ടുകൾ	പോളിംഗ് ശതമാനം
984118	730320	74.21%

മണ്ഡലം-അടൂർ				
ക്രമ നം.	സ്ഥാനാർത്ഥി	കക്ഷി	ലഭിച്ച വോട്ട്	ശതമാനം
1	കൊടിക്കുന്നിൽ സുരേഷ്	ഐ എൻ സി	343672	49.91%
2	എൻ രാജൻ	സി പി ഐ	322130	46.78%
3	ഇ കെ ശശിധരൻ	ബി ജെ പി	17123	2.49%
4	ഗോപി കുഞ്ഞച്ചൻ	ജെ എൻ പി (ജെ പി)	1570	0.23%
5	ജെ. രാജൻ	ബി എസ് പി	1486	0.22%
6	പി ആർ രാമൻ	സ്വത.	1024	0.15%
7	സി സഞ്ജീവ്	സ്വത.	948	0.14%
8	ടി ജെ കുഞ്ഞ്	സ്വത.	661	0.10%

ആകെ വോട്ടർമാർ	പോൾ ചെയ്ത വോട്ടുകൾ	പോളിംഗ് ശതമാനം
880093	692830	78.72%

മണ്ഡലം-തിരുവനന്തപുരം				
ക്രമ നം.	സ്ഥാനാർത്ഥി	കക്ഷി	ലഭിച്ച വോട്ട്	ശതമാനം
1	എ ചാൾസ്	ഐ എൻ സി	367825	49.02%
2	ഒ എൻ വി കറുപ്പ്	സ്വത	316912	42.23%
3	പി അശോക് കുമാർ	ബി ജെ പി	56046	7.47%
4	പി പരമേശ്വരൻ നായർ	സ്വത	2705	0.36%
5	നന്തൻകോട് സുകുമാരൻ	സ്വത	2048	0.27%
6	അലക്സ്	സ്വത	935	0.12%
7	എം പി സാഹിബ്	സ്വത	835	0.11%
8	സുഭാഷിതൻ നാടാർ	ജെഎൻപി (ജെ പി)	713	0.10%
9	രമേശ് കുമാർ	സ്വത.	638	0.09%
10	തളിയൽ വനജൻ	സ്വത.	412	0.05%
11	പുരുഷോത്തമൻ	സ്വത.	328	0.04%
12	കെ അച്യുതൻ	സ്വത.	295	0.04%
13	മധുസൂദനൻ	സ്വത.	265	0.04%
14	എം ബാലാജി	സ്വത.	234	0.03%
15	സൈനലാബുദ്ദീൻ	സ്വത.	177	0.02%

ആകെ വോട്ടർമാർ	പോൾ ചെയ്ത വോട്ടുകൾ	പോളിംഗ് ശതമാനം
1024210	757167	73.93%

വിജയികൾ 1991

മണ്ഡലം	സ്ഥാനാർഥി	കക്ഷി	ലഭിച്ച വോട്ട്
കാസർഗോഡ്	എം. രാമണ്ണ റായ്	സി പി എം	344536
കണ്ണൂർ	മുല്ലപ്പള്ളി രാമചന്ദ്രൻ	ഐ എൻ സി	376696
വടകര	ഉണ്ണികൃഷ്ണൻ കെ. പി	എസ്സി സി എസ്	395501
മഞ്ചേരി	ഇ. അഹമ്മദ്	എം യു എൽ	375456
കോഴിക്കോട്	കെ. മുരളീധരൻ	ഐ എൻ സി	355113
പാലക്കാട്	വി. എസ് വിജയരാഘവൻ	ഐ എൻ സി	334913
തൃശ്ശൂർ	പി.സി ചാക്കോ	ഐ എൻ സി	342896
ഒറ്റപ്പാലം (എസ് സി)	കെ. ആർ നാരായണൻ	ഐ എൻ സി	327043
എറണാകുളം	കെ. വി തോമസ്	ഐ എൻ സി	362975
മുവാറ്റുപുഴ	പി. സി തോമസ്	കെ സി എം	384255
മുകുന്ദപുരം	സാവിത്രി ലക്ഷ്മണൻ	ഐ എൻ സി	362029
കോട്ടയം	രമേശ് ചെന്നിത്തല	ഐ എൻ സി	366759
പൊന്നാനി	ഇബ്രാഹിം സുലൈമാൻ സേട്ട്	എം യു എൽ	339766
ഇടുക്കി	പാലാ കെ എം മാത്യു	ഐ എൻ സി	345139
ആലപ്പുഴ	ടി. ജെ ആഞ്ജലോസ്	സി പി എം	364794
മാവേലിക്കര	പി. ജെ കുര്യൻ	ഐ എൻ സി	304519
അടൂർ (എസ് സി)	കൊടിക്കുന്നിൽ സുരേഷ്	ഐ എൻ സി	327066
കൊല്ലം	എസ്. കൃഷ്ണകുമാർ	ഐ എൻ സി	370523
ചിറയിൻകീഴ്	സുശീലാ ഗോപാലൻ	സി പി എം	331518
തിരുവനന്തപുരം	എ. ചാൾസ്	ഐ എൻ സി	334272
വിജയിച്ചവരിൽ ഏറ്റവും കൂടുതൽ ഭൂരിപക്ഷം ലഭിച്ചത്			ഭൂരിപക്ഷം
മുവാറ്റുപുഴ	പി സി തോമസ്	കെ സി എം	98103
വിജയിച്ചവരിൽ ഏറ്റവും കുറവ് ഭൂരിപക്ഷം ലഭിച്ചത്			ഭൂരിപക്ഷം
ചിറയിൻകീഴ്	സുശീലാ ഗോപാലൻ	സി പി എം	1106

വിശദമായ ഫലം-1991

മണ്ഡലം- കാസർഗോഡ്				
ക്രമ നം.	സ്ഥാനാർഥി	കക്ഷി	ലഭിച്ച വോട്ട്	ശതമാനം
1	എം രാമണ്ണ റായ്	സി പി എം	344536	44.82
2	കെ സി വേണുഗോപാൽ	ഐ എൻ സി	335113	43.59
3	സി കെ പദ്മനാഭൻ	ബിജെപി	76067	9.89
4	എൽ ഇസ്മായിൽ	സ്വത.	3590	0.47
5	കെ ടി പദ്മനാഭൻ	സ്വത.	1506	0.20
6	ജോസഫ് കൈതമറ്റം	സ്വത.	1503	0.20
7	തേലക്കാട്ട് മനയിൽ ദേവകി അമ്മ തിരുമുമ്പ്	സ്വത.	1339	0.17
8	എ ദാമോദരൻ	സ്വത.	1090	0.14
9	കുമ്പള ലക്ഷ്മൺ നായിക്	സ്വത.	1042	0.14
10	ടി എം ബാലസുബ്രഹ്മണ്യൻ	സ്വത.	808	0.11
11	എൻ ഹരിഹരൻ	ജെ പി	751	0.10
12	അബ്ബാസ് മുതലപ്പാറ	സ്വത.	567	0.07
13	ബി എം എ മുഹമ്മദ് കുഞ്ഞി	സ്വത.	369	0.05
14	രവീന്ദ്രൻ കലിയിൽ	സ്വത.	310	0.04
15	എ ബി ഭോണ്ണെ വ്യസാവന	സ്വത.	166	0.02

ആകെ വോട്ടർമാർ 1036913	പോൾ ചെയ്ത വോട്ടുകൾ 775421	പോളിംഗ് ശതമാനം 74.78%
---------------------------------	-------------------------------------	---------------------------------

മണ്ഡലം- കണ്ണൂർ				
ക്രമ നം.	സ്ഥാനാർഥി	കക്ഷി	ലഭിച്ച വോട്ട്	ശതമാനം
1	മുല്ലപ്പള്ളി രാമചന്ദ്രൻ	ഐ എൻ സി	376696	50.58
2	ഇ ഇബ്രാഹിം കുട്ടി	സി പി എം	335569	45.06
3	എം കെ ശശീന്ദ്രൻ	ബിജെപി	25720	3.4
4	ടി കെ നാരായണൻ	സ്വത.	2098	0.28
5	എം വി പുരുഷോത്തമൻ	സ്വത.	1215	0.16
6	എം സി രാജീവൻ	സ്വത.	837	0.11
7	വി വി സെബാസ്റ്റ്യൻ	എൽ കെ ഡി	755	0.10
8	ദിനേശ് ബാബു എം എ	സ്വത.	686	0.09
9	ടി കെ അച്യുതൻ	സ്വത.	601	0.08
10	അമ്പിലാട്ട് മോഹനൻ	സ്വത.	601	0.08

ആകെ വോട്ടർമാർ 968420	പോൾ ചെയ്ത വോട്ടുകൾ 749811	പോളിംഗ് ശതമാനം 77.43
--------------------------------	-------------------------------------	--------------------------------

മണ്ഡലം- വടകര				
ക്രമ നം.	സ്ഥാനാർഥി	കക്ഷി	ലഭിച്ച വോട്ട്	ശതമാനം
1	ഉണ്ണികൃഷ്ണൻ കെ പി	ഐസിഎസ് - (എസ് സി എസ്)	395501	49.97
2	എം രത്ന സിംഗ്	സ്വത.	378012	47.76
3	പി ഉണ്ണികൃഷ്ണൻ	സ്വത.	8566	1.08
4	എസ് കെ മാധവൻ	ജെ പി	4213	0.53
5	ബി എം ശാസ്ത്രി	സ്വത.	1653	0.21
6	കേളപ്പൻ	സ്വത.	1350	0.17
7	കലന്തൻ ഹാജി	സ്വത.	828	0.10
8	കെ ടി മധുസൂദനൻ നമ്പ്യാർ	സ്വത.	738	0.09
9	വി എം മോഹൻദാസ്	സ്വത.	613	0.08

ആകെ വോട്ടർമാർ 1030244	പോൾ ചെയ്ത വോട്ടുകൾ 800229	പോളിംഗ് ശതമാനം 77.67%
---------------------------------	-------------------------------------	---------------------------------

മണ്ഡലം- കോഴിക്കോട്				
ക്രമ നം.	സ്ഥാനാർഥി	കക്ഷി	ലഭിച്ച വോട്ട്	ശതമാനം
1	കെ മുരളീധരൻ	ഐ എൻ സി	355113	47.53
2	എം പി വീരേന്ദ്രകുമാർ	ജെ ഡി	339229	45.40
3	യു ദത്താത്രേയ റാവു	ബിജെപി	43661	5.84
4	മധുർ മുഹമ്മദ്	സ്വത.	3097	0.41
5	പി ടി വിജയൻ	ബി എസ് പി	1026	0.14
6	ഹംസക്കോയ പി പി	സ്വത.	1004	0.13
7	ഫോറിൻ ചാക്കോ	സ്വത.	905	0.12
8	നല്ലതമ്പി തേര പരമാനന്ദ	സ്വത.	781	0.10
9	പി ചന്ദ്രൻ	സ്വത.	652	0.09
10	ബേബി വിനോദിനി കെ പി	സ്വത.	592	0.08
11	ഇമ്പിച്ചിക്കോയ	സ്വത.	586	0.08
12	എം പി ശാന്തിവർമ്മ ജയിൻ	സ്വത.	513	0.07

ആകെ വോട്ടർമാർ 1014583	പോൾ ചെയ്ത വോട്ടുകൾ 754114	പോളിംഗ് ശതമാനം 74.33%
---------------------------------	-------------------------------------	---------------------------------

മണ്ഡലം- മഞ്ചേരി				
ക്രമ നം.	സ്ഥാനാർഥി	കക്ഷി	ലഭിച്ച വോട്ട്	ശതമാനം
1	ഇ. അഹമ്മദ്	എം യു എൽ	375456	51.32
2	വി വേണുഗോപാൽ	സ്വത.	286133	39.11
3	അഹലയ ശങ്കർ	ബിജെപി	51634	7.06
4	പി കെ ജനാർദ്ദനൻ പിള്ള	സ്വത.	5902	0.81
5	ടി ടി സൈദലവി	സ്വത.	3295	0.45
6	പി ടി മുഹമ്മദ്	സ്വത.	3104	0.42
7	എം ശങ്കർജി	സ്വത.	2324	0.32
8	ആനപ്പുട്ടത്ത് മൊയ്തീൻ കുട്ടി	സ്വത.	1408	0.19
9	തലയഞ്ചേരി ഇസ്മായിൽ	സ്വത.	1223	0.17
10	ചെമ്പകശേരി രാമചന്ദ്രൻ	സ്വത.	1064	0.15

ആകെ വോട്ടർമാർ	പോൾ ചെയ്ത വോട്ടുകൾ	പോളിംഗ് ശതമാനം
1053645	742123	70.43%

മണ്ഡലം- തൃശൂർ				
ക്രമ നം.	സ്ഥാനാർഥി	കക്ഷി	ലഭിച്ച വോട്ട്	ശതമാനം
1	പി.സി ചാക്കോ	ഐ എൻ സി	342896	49.00
2	കെ പി രാജേന്ദ്രൻ	സി പി ഐ	313665	44.82
3	ഇ. രഘുനന്ദൻ	ബിജെപി	38213	5.46
4	പ്രദീപ് ടി ബി	സ്വത.	2324	0.33
5	പി സുശീലൻ	സ്വത.	782	0.11
6	ഒ.ബി മുഹമ്മദലി	സ്വത.	764	0.11
7	കെ കെ ദാമോദരൻ മാസ്റ്റർ	സ്വത.	713	0.10
8	വി എ അനോണി	സ്വത.	408	0.06

ആകെ വോട്ടർമാർ	പോൾ ചെയ്ത വോട്ടുകൾ	പോളിംഗ് ശതമാനം
968128	706087	72.93%

മണ്ഡലം- പൊന്നാനി				
ക്രമ നം.	സ്ഥാനാർഥി	കക്ഷി	ലഭിച്ച വോട്ട്	ശതമാനം
1	ഇബ്രാഹിം സുലൈമാൻ സേട്ട്	എം യു എൽ	339766	53.08
2	കാട്ടിശ്ശേരി ഹംസ കുഞ്ഞ്	സി പി ഐ	244060	38.13
3	ജനചന്ദ്രൻ മാസ്റ്റർ	ബിജെപി	45388	7.09
4	വി പി രാധാകൃഷ്ണൻ നായർ	സ്വത.	5711	0.89
5	ശ്രീധരൻ കല്ലടികുന്നത്ത്	സ്വത.	2038	0.32
6	ആഹമ്മദ് പോക്കാട്ടിൽ	സ്വത.	1242	0.19
7	സയ്യിദ് ഹൈദ്രോസ് ഹിബ്ബി തങ്ങൾ	സ്വത.	1080	0.17
8	മാളിയേക്കൽ ഹമീദ്	സ്വത.	785	0.12

ആകെ വോട്ടർമാർ	പോൾ ചെയ്ത വോട്ടുകൾ	പോളിംഗ് ശതമാനം
1011439	649480	64.21%

മണ്ഡലം- മുകുന്ദപുരം				
ക്രമ നം.	സ്ഥാനാർഥി	കക്ഷി	ലഭിച്ച വോട്ട്	ശതമാനം
1	സാവിത്രി ലക്ഷ്മണൻ	ഐ എൻ സി	362029	48.32
2	എ പി കുര്യൻ	സി പി എം	349664	46.67
3	കെ വി ശ്രീധരൻ മാസ്റ്റർ	ബിജെപി	30776	4.11
4	വി എം അയ്യപ്പ്	സ്വത.	3688	0.49
5	ടോണി പനൻചിക്കൽ	സ്വത.	1652	0.22
6	തോപ്പിൽ രാജപ്പൻ	സ്വത.	1385	0.18

ആകെ വോട്ടർമാർ	പോൾ ചെയ്ത വോട്ടുകൾ	പോളിംഗ് ശതമാനം
974881	757831	77.74%

മണ്ഡലം- പാലക്കാട്				
ക്രമ നം.	സ്ഥാനാർഥി	കക്ഷി	ലഭിച്ച വോട്ട്	ശതമാനം
1	വി എസ് വിജയരാഘവൻ	ഐ എൻ സി	334913	48.38
2	എ വിജയരാഘവൻ	സി പി എം	319145	46.10
3	രമ എസ് മേനോൻ	ബിജെപി	31323	4.52
4	ശിവനാരായണൻ	ജെ പി	4146	0.60
5	മുണ്ടൂർ കുമാരൻ	സ്വത.	1479	0.21
6	കെ വെളുത്തിര	സ്വത.	1286	0.19

ആകെ വോട്ടർമാർ	പോൾ ചെയ്ത വോട്ടുകൾ	പോളിംഗ് ശതമാനം
982228	702860	71.56%

മണ്ഡലം- ഒറ്റപ്പാലം				
ക്രമ നം.	സ്ഥാനാർഥി	കക്ഷി	ലഭിച്ച വോട്ട്	ശതമാനം
1	കെ ആർ നാരായണൻ	ഐ എൻ സി	327043	48.28
2	ലേനിൻ രാജേന്ദ്രൻ	സി പി എം	311955	46.06
3	എം എ പുഷ്പാകരൻ	ബിജെപി	33542	4.95
4	അശോകൻ എ ചുങ്കത്ത്	ജെ പി	4807	0.71

ആകെ വോട്ടർമാർ	പോൾ ചെയ്ത വോട്ടുകൾ	പോളിംഗ് ശതമാനം
981499	686327	69.93%

മണ്ഡലം- എറണാകുളം				
ക്രമ നം.	സ്ഥാനാർഥി	കക്ഷി	ലഭിച്ച വോട്ട്	ശതമാനം
1	കെ വി തോമസ്	ഐ എൻ സി	362975	49.64
2	വി വിശ്വനാഥ മേനോൻ	സി പി എം	315831	43.20
3	വി എ റമോൻ	ബിജെപി	30082	4.11
4	രാജശേഖരൻ നായർ	സ്വത.	6575	0.90
5	വാലാത്ത് സലീം	സ്വത.	3381	0.46
6	അബ്ദുൽ റഷീദ്	സ്വത.	1928	0.26
7	ജി പി സി നായർ	ജെ പി	1912	0.26
8	കെ വി തോമസ്	സ്വത.	1645	0.22
9	ജോസ് പടിക്കൽ	സ്വത.	1225	0.17
10	ബീന ജേക്കബ്	എൽ കെ ഡി	1195	0.16
11	അനിൽ കുമാർ പി ജി	ഡി ഡി പി	1155	0.16
12	പി എ അബൂബക്കർ	ബി എസ് പി	1148	0.16
13	പ്രമകുമാർ കൃഷ്ണൻ	സ്വത.	862	0.12
14	ജോൺസൺ കോട്ടൂർ	സ്വത.	469	0.06
15	തുളസീധരൻ പിള്ള രാമകൃഷ്ണ പിള്ള	സ്വത.	463	0.06
16	കെ ജി റാഫേൽ	സ്വത.	301	0.04

ആകെ വോട്ടർമാർ	പോൾ ചെയ്ത വോട്ടുകൾ	പോളിംഗ് ശതമാനം
1019504	740866	72.67%

മണ്ഡലം- മുവറ്റുപുഴ				
ക്രമ നം.	സ്ഥാനാർത്ഥി	കക്ഷി	ലഭിച്ച വോട്ട്	ശതമാനം
1	പി സി തോമസ്	കെ സി എം	384255	53.98
2	പി ഐ ദേവസ്യ	സ്വത.	286152	40.20
3	എൻ അജിത്	ബിജെപി	26783	3.76
4	ജോസഫ് ചെറിയാൻ	ഡി കെ പി	4508	0.63
5	ഹാജി മൊയ്തീൻ ഷാ	ബി എസ് പി	3685	0.52
6	കെ വി ജോർജ്ജ്	സ്വത.	2513	0.35
7	കെ ടി ജോസഫ്	ജെ പി	1843	0.26
8	ജോയ് ഉലഹന്നാൻ	സ്വത.	1269	0.18
9	സി പി റോയ്	സ്വത.	543	0.08
10	വർക്കി മത്തായി	ഡി ഡി പി	296	0.04

ആകെ വോട്ടർമാർ	പോൾ ചെയ്ത വോട്ടുകൾ	പോളിംഗ് ശതമാനം
942937	719001	76.25%

മണ്ഡലം- ആലപ്പുഴ				
ക്രമ നം.	സ്ഥാനാർത്ഥി	കക്ഷി	ലഭിച്ച വോട്ട്	ശതമാനം
1	ടി ജെ ആഞ്ജലോസ്	സി പി എം	364794	49.60
2	വക്കം പുരുഷോത്തമൻ	ഐ എൻ സി	350719	47.68
3	വി എസ് വിജയകുമാർ	ബിജെപി	15973	2.17
4	വി വേണുഗോപാൽ	സ്വത.	2170	0.30
5	മുഹമ്മദ് അബ്ദുൽ ഖാദർ	സ്വത.	691	0.09
6	എം മോഹൻ മാധവൻ	സ്വത.	610	0.08
7	വേണുഗോപാൽ ചെല്ലപ്പൻ പിള്ള	സ്വത.	562	0.08

ആകെ വോട്ടർമാർ	പോൾ ചെയ്ത വോട്ടുകൾ	പോളിംഗ് ശതമാനം
944397	741369	78.50%

മണ്ഡലം- കോട്ടയം				
ക്രമ നം.	സ്ഥാനാർത്ഥി	കക്ഷി	ലഭിച്ച വോട്ട്	ശതമാനം
1	രമേശ് ചെന്നിത്തല	ഐ എൻ സി	366759	51.98
2	തമ്പാൻ തോമസ്	ജെ ഡി	304137	43.10
3	ജോർജ്ജ് കുര്യൻ	ബിജെപി	22622	3.21
4	പി ആർ രാജമോൻ	ബി എസ് പി	5766	0.82
5	യു എൻ തമ്പി	സ്വത.	2264	0.32
6	പ്രേംകുമാർ	ഡി ഡി പി	1817	0.26
7	വഞ്ചൂർ പി എൻ നീലകണ്ഠ പിള്ള	സ്വത.	1272	0.18
8	കുതിരവട്ടം ശശി	സ്വത.	423	0.06
9	കൊങ്ങങ്ങൂർ രാമൻ നായർ	സ്വത.	305	0.04
10	മാത്യു മാത്യു	സ്വത.	268	0.04

ആകെ വോട്ടർമാർ	പോൾ ചെയ്ത വോട്ടുകൾ	പോളിംഗ് ശതമാനം
938252	713707	76.07%

മണ്ഡലം- മാവേലിക്കര				
ക്രമ നം.	സ്ഥാനാർത്ഥി	കക്ഷി	ലഭിച്ച വോട്ട്	ശതമാനം
1	പി ജെ കുര്യൻ	ഐ എൻ സി	304519	49.09
2	സുരേഷ് കുറുപ്പ്	സി പി എം	279031	44.98
3	ചെന്നിത്തല ഗോപാലകൃഷ്ണൻ നായർ	ബിജെപി	25665	4.14
4	തോമസ് കുതിരവട്ടം	ജെപി	5018	0.81
5	നിരണം രാജൻ	സ്വത.	3685	0.52
6	സാറാ കുട്ടി ജേക്കബ്	ബി എസ് പി	2655	0.43

ആകെ വോട്ടർമാർ	പോൾ ചെയ്ത വോട്ടുകൾ	പോളിംഗ് ശതമാനം
862770	628846	72.89

മണ്ഡലം- ഇടുക്കി				
ക്രമ നം.	സ്ഥാനാർത്ഥി	കക്ഷി	ലഭിച്ച വോട്ട്	ശതമാനം
1	പാലാ കെ എം മാത്യു	ഐ എൻ സി	345139	48.88
2	പി ജെ ജോസഫ്	കെ ഇ സി	319933	45.31
3	കെ മധുസൂദനൻ നായർ	ബിജെപി	25197	3.57
4	പെരുവനാഥം പീതാമ്ബരൻ	സ്വത.	5009	0.71%
5	മധു ശിവദാസ്	ബി എസ് പി	4837	0.68
6	ശിവൻ കോഴിക്കമ്മലി	സ്വത.	1235	0.17
7	കെ ജി ദേവരാജൻ നായർ	സ്വത.	1189	0.17
8	ഐ കെ രാജകുമാർ	സ്വത.	829	0.12
9	ബാലൻ പിള്ള കിഴക്കനാട്ട്	സ്വത.	733	0.10
10	ജോൺ തോമസ് പത്താഴകല്ലങ്ങൽ	സ്വത.	724	0.10
11	ജോൺ പെരുവനാഥം	സ്വത.	716	0.10
12	റയിൻറെ ഈശോ	സ്വത.	440	0.06
13	ആർ ജനാർദ്ദനൻ നായർ നാഥകൃഷ്ണൻ	സ്വത.	179	0.03

ആകെ വോട്ടർമാർ	പോൾ ചെയ്ത വോട്ടുകൾ	പോളിംഗ് ശതമാനം
997877	714298	71.58%

മണ്ഡലം- അട്ടൂർ				
ക്രമ നം.	സ്ഥാനാർത്ഥി	കക്ഷി	ലഭിച്ച വോട്ട്	ശതമാനം
1	കൊടിക്കുറുപ്പൻ സുരേഷ്	ഐ എൻ സി	327066	49.49
2	ഭാർഗവി തങ്കപ്പൻ	സി പി ഐ	308471	46.67
3	സി സി കുഞ്ഞൻ	ബിജെപി	17067	2.58
4	പി വി ശിവദാസൻ	സ്വത.	3379	0.51
5	പി ആർ വേലു രാമൻ	സ്വത.	2568	0.39
6	എൻ എസ് ഭാസ്കരൻ	ബി എസ് പി	2355	0.36

ആകെ വോട്ടർമാർ	പോൾ ചെയ്ത വോട്ടുകൾ	പോളിംഗ് ശതമാനം
900486	668474	74.23%

മണ്ഡലം- കൊല്ലം				
ക്രമ നം.	സ്ഥാനാർഥി	കക്ഷി	ലഭിച്ച വോട്ട്	ശതമാനം
1	എസ് കൃഷ്ണകുമാർ	ഐ എൻ സി	370523	50.40
2	ആർ എസ് ഉണ്ണി	ആർ എസ് പി	342796	46.63
3	എസ് രാമകൃഷ്ണ പിള്ള	ബിജെപി	16507	2.25
4	ബി കെ രാജഗോപാൽ	സ്വത.	1497	0.20
5	അബൂബക്കർ കുഞ്ഞ്	സ്വത.	1243	0.17
6	പാറകൊണ്ട് ശ്രീനി	എൽ കെ ഡി	1074	0.15
7	പി ഗോപിനാഥൻ നായർ	സ്വത.	929	0.13
8	പ്രഹ്ലാദകുമാർ ഭാനു	സ്വത.	650	0.09

ആകെ വോട്ടർമാർ	പോൾ ചെയ്ത വോട്ടുകൾ	പോളിംഗ് ശതമാനം
979397	741389	75.70%

മണ്ഡലം- തിരുവനന്തപുരം				
ക്രമ നം.	സ്ഥാനാർഥി	കക്ഷി	ലഭിച്ച വോട്ട്	ശതമാനം
1	എ ചാൾസ്	ഐ എൻ സി	334272	46.99
2	ഇ ജെ വിജയമ്മ	സി പി ഐ	290602	40.85
3	ഒ രാജഗോപാൽ	ബിജെപി	80566	11.33
4	കുന്ദുകുഴി മണി	ആർ പി ഐ	2848	0.40
5	രാജശേഖരൻ രാമകൃഷ്ണ പണിക്കർ	ബി എസ് പി	2003	0.28
6	എം സി വേലപ്പൻ	സ്വത.	1059	0.15

ആകെ വോട്ടർമാർ	പോൾ ചെയ്ത വോട്ടുകൾ	പോളിംഗ് ശതമാനം
1047069	721412	68.90

മണ്ഡലം- ചിറയിൻകീഴ്				
ക്രമ നം.	സ്ഥാനാർഥി	കക്ഷി	ലഭിച്ച വോട്ട്	ശതമാനം
1	സുശീല ഗോപാലൻ	സി പി എം	331518	47.86
2	തലേക്കുന്നിൽ ബഷീർ	ഐ എൻ സി	330412	47.70
3	കെ കെ ആർ കുമാർ	ബിജെപി	20159	2.91
4	ജി ഗംഗാധരൻ പിള്ള	ആർ പി ഐ	2992	0.43
5	എസ് കുഞ്ഞികൃഷ്ണൻ ആശാരി	സ്വത.	2255	0.33
6	നന്തൻകോട് സെബാസ്റ്റ്യൻ	സ്വത.	1867	0.27
7	പുവച്ചൽ ഉഷ	സ്വത.	1356	0.20%
8	പ്രഭാകരൻ നായർ	സ്വത.	1185	0.17
9	ഇ എം ബഷീർ	സ്വത.	922	0.13

ആകെ വോട്ടർമാർ	പോൾ ചെയ്ത വോട്ടുകൾ	പോളിംഗ് ശതമാനം
1003307	699598	69.73%



വിജയികൾ 1996

മണ്ഡലം	സ്ഥാനാർഥി	കക്ഷി	ലഭിച്ച വോട്ട്
കാസർഗോഡ്	ടി ഗോവിന്ദൻ	സി പി എം	371997
കണ്ണൂർ	മുല്ലപ്പള്ളി രാമചന്ദ്രൻ	ഐ എൻ സി	371924
വടകര	ഒ. ദരതൻ	സി പി എം	415895
മഞ്ചേരി	ഇ. അഹമ്മദ്	എം യു എൽ	376001
കോഴിക്കോട്	എം പി വിരേന്ദ്ര കുമാർ	ജെഡി	355565
പാലക്കാട്	എൻ എൻ കൃഷ്ണദാസ്	സി പി ഐ	343264
ഒറ്റപ്പാലം (എസ് സി)	എസ് അജയകുമാർ	സി പി എം	324022
തൃശ്ശൂർ	വി വി രാഘവൻ	സി പി ഐ	308482
മുകുന്ദപുരം	പി സി ചാക്കോ	ഐ എൻ സി	349801
എറണാകുളം	സേവ്യർ അറക്കൽ	സ്വത.	335479
മൂവാറ്റുപുഴ	പി സി തോമസ്	കെ ഇസി (എം)	382319
പൊന്നാതി	ജി എം ബനാത്ത്വാല	എം യു എൽ	354808
കോട്ടയം	രമേശ് ചെന്നിത്തല	ഐ എൻ സി	344587
ഇടുക്കി	എ സി ജോസ്	ഐ എൻ സി	350679
ആലപ്പുഴ	വി എം സുധീരൻ	ഐ എൻ സി	369539
മാവേലിക്കര	പി ജെ കുര്യൻ	ഐ എൻ സി	290524
അടൂർ (എസ് സി)	കൊടിക്കുനിൽ സുരേഷ്	ഐ എൻ സി	351872
കൊല്ലം	എൻ കെ പ്രേമചന്ദ്രൻ	ആർ എസ് പി	359786
ചിറയിൻകീഴ്	എ സമ്പത്ത്	സി പി എം	330079
തിരുവനന്തപുരം	കെ വി സുരേന്ദ്രനാഥ്	സി പി ഐ	312622
വിജയിച്ചവരിൽ ഏറ്റവും കൂടുതൽ ഭൂരിപക്ഷം ലഭിച്ചത്			ഭൂരിപക്ഷം
മൂവാറ്റുപുഴ	പി സി തോമസ്	കെ ഇസി (എം)	121896
വിജയിച്ചവരിൽ ഏറ്റവും കുറവ് ഭൂരിപക്ഷം ലഭിച്ചത്			ഭൂരിപക്ഷം
തൃശ്ശൂർ	വി വി രാഘവൻ	സി പി ഐ	1480

വിശദമായ ഫലം-1996

മണ്ഡലം- കാസർഗോഡ്				
ക്രമ നം.	സ്ഥാനാർത്ഥി	കക്ഷി	ലഭിച്ച വോട്ട്	ശതമാനം
1	ടി ഗോവിന്ദൻ	സി പി എം	371997	46.63
2	ഐ രാമ റായ്	ഐ എൻ സി	297267	37.26
3	പി കെ കൃഷ്ണദാസ്	ബിജെപി	97577	12.23
4	ടി എം കുഞ്ഞി	സ്വത.	4446	0.56
5	ബി കെ അഹ്മദ് കുഞ്ഞി	സ്വത.	4155	0.52
6	ഇസ്‌മായിൽ ആന്തമാൻ	സ്വത.	3444	0.43
7	എ വിശ്വനാഥൻ	സ്വത.	2550	0.32
8	അമ്പാടി രാമൻ	സ്വത.	2390	0.30
9	പി കെ രാമൻ	സ്വത.	2146	0.27
10	ബാലകൃഷ്ണൻ	സ്വത.	2027	0.25
11	അബ്ബാസ് മുതലപ്പാറ	സ്വത.	1734	0.22
12	വടക്കേടത്ത് കേശവൻ	സ്വത.	1722	0.22
13	ടി എം ദേവകി അമ്മ തിരുമുസ്	സ്വത.	1386	0.17
14	മുഹമ്മദ് അലി കൽനാട്	സ്വത.	1110	0.14
15	നാരായണൻ പാലേരി	സ്വത.	866	0.11
16	അബ്ദുൽ അസിസ്	സ്വത.	707	0.09
17	ഷംസുദ്ദീൻ മുഹമ്മദ് ഹാജി	സ്വത.	651	0.08
18	ഇസ്‌മായിൽ കെ ടി ചെമ്മനാട്	സ്വത.	621	0.08
19	അക്കരമ്മാൽ കാന്തൻ	സ്വത.	531	0.07
20	കെ പദ്മരാജൻ	സ്വത.	520	0.07
ആകെ വോട്ടർമാർ		പോൾ ചെയ്ത വോട്ടുകൾ	പോളിംഗ് ശതമാനം	
119715		812375	72.55%	

മണ്ഡലം- കണ്ണൂർ				
ക്രമ നം.	സ്ഥാനാർത്ഥി	കക്ഷി	ലഭിച്ച വോട്ട്	ശതമാനം
1	മുല്ലപ്പള്ളി രാമചന്ദ്രൻ	ഐ എൻ സി	371924	49.07
2	രാമചന്ദ്രൻ കടന്നപ്പള്ളി	ഐ സി എസ്	332622	43.89
3	എം കെ ശശീന്ദ്രൻ	ബിജെപി	30511	4.03
4	കോലക്കോട്ട് രാമചന്ദ്രൻ	സ്വത.	12479	1.65
5	അഡ്വ. എസ് മമ്മു	സ്വത.	3606	0.48
6	കിഴക്കയിൽ ലിസി മാമച്ചൻ	സ്വത.	2291	0.30
7	ഷൗക്കത്ത് അലി സി എച്ച്	സ്വത.	2235	0.29
8	മായൻ	സ്വത.	1151	0.15
9	കുത്താൻ നാരായണൻ	സ്വത.	1114	0.15
ആകെ വോട്ടർമാർ		പോൾ ചെയ്ത വോട്ടുകൾ	പോളിംഗ് ശതമാനം	
1046188		774769	74.06	

മണ്ഡലം- വടകര				
ക്രമ നം.	സ്ഥാനാർത്ഥി	കക്ഷി	ലഭിച്ച വോട്ട്	ശതമാനം
1	ഒ. ഭരതൻ	സി പി എം	415895	51.17
2	ഉണ്ണികൃഷ്ണൻ കെ പി	ഐ എൻ സി	335950	41.33
3	എ ഡി നായർ	ബിജെപി	49971	6.15
4	കലന്തൻ ഹാജി ടി കെ	സ്വത.	3248	0.40
5	അഹമ്മദ് ദേവർകോവിൽ	സ്വത.	2068	0.25
6	കരുണാകരൻ	പി ഡി പി	1925	0.24
7	കുന്നത്ത് അഹമ്മദ്	സ്വത.	1498	0.18
8	വടക്കേ ചാലിൽ രഞ്ജിത്ത്	സ്വത.	825	0.10
9	സി വി ദയാനന്ദൻ	എസ് എ പി	2146	0.27
10	ഇല്ലത്ത് ജലീൽ	സ്വത.	672	0.08
ആകെ വോട്ടർമാർ		പോൾ ചെയ്ത വോട്ടുകൾ	പോളിംഗ് ശതമാനം	
1089716		825203	75.73%	

മണ്ഡലം- കോഴിക്കോട്				
ക്രമ നം.	സ്ഥാനാർത്ഥി	കക്ഷി	ലഭിച്ച വോട്ട്	ശതമാനം
1	എം പി വീരേന്ദ്ര കുമാർ	ജെഡി	355565	47.89
2	കെ മുരളീധരൻ	ഐഎൻസി	316862	42.68
3	കെ പി ശ്രീശൻ	ബിജെപി	56942	7.67
4	മുണ്ടൂർ മുഹമ്മദ്	സ്വത.	6480	0.87
5	കുന്നമ്മൽ ഹംസ	സ്വത.	1870	0.25
6	എം ഷിബത്തുള്ള	സ്വത.	1545	0.21
7	ദേവരാജൻ	സ്വത.	908	0.12
8	എം പി ശാന്തി വർമ്മ ജെയിൻ	സ്വത.	748	0.10
9	ചന്ദ്രൻ പയ്യനാക്കൽ	സ്വത.	584	0.08
10	കോവിലകം രാധാകൃഷ്ണൻ നായർ	സ്വത.	508	0.07
11	പോക്കത്തയിൽ കുര്യപ്പൻ	സ്വത.	434	0.06
ആകെ വോട്ടർമാർ		പോൾ ചെയ്ത വോട്ടുകൾ	പോളിംഗ് ശതമാനം	
1059411		758736	71.62%	

മണ്ഡലം- മഞ്ചേരി				
ക്രമ നം.	സ്ഥാനാർത്ഥി	കക്ഷി	ലഭിച്ച വോട്ട്	ശതമാനം
1	ഇ. അഹമ്മദ്	എം യു എൽ	376001	48.46
2	സി. എച്ച്. ആഷിഖ്	സി പി എം	321030	41.37
3	ചെറുകാട്ടു വാസുദേവൻ	ബിജെപി	54550	7.03
4	പന്തളം അബ്ദുൽ മജീദ്	പി ഡി പി	11781	1.52
5	വെളുത്തേടത്തു പന്തലാഞ്ചേരി ഉണ്ണിമോയിൻ	സ്വത.	5029	0.65
6	വെളിവെള്ളി പൈനാട്ടു രാധാകൃഷ്ണൻ	സ്വത.	3545	0.46
7	പുത്തലത്തു അൻവർ	ഐഎൻഎൽ	1354	0.17
8	മുഹമ്മദ് ഹാജി	സ്വത.	1290	0.17
9	പരപ്പൻപാടം മുഹമ്മദ്	സ്വത.	723	0.09
10	പ്രദീപ് കുമാർ	സ്വത.	630	0.08
ആകെ വോട്ടർമാർ		പോൾ ചെയ്ത വോട്ടുകൾ	പോളിംഗ് ശതമാനം	
1153025		795721	69.01%	



മണ്ഡലം- പൊന്നാനി				
ക്രമ നം.	സ്ഥാനാർത്ഥി	കക്ഷി	ലഭിച്ച വോട്ട്	ശതമാനം
1	ജി എം ബനാത്ത്വാല	എം യു എൽ	354808	49.63
2	എം റഫീഖ്	സി പി ഐ	275513	38.54
3	കെ ജനചന്ദ്രൻ മാസ്റ്റർ	ബിജെപി	56234	7.87
4	സി കെ അബ്ദുൽ അസീസ്	പി ഡി പി	23484	3.29
5	തോറക്കാട്ട് കൊണ്ടേരൻ	സ്വത.	1737	0.24
6	അരീക്കോടൻ കദീശുമ്മ കുട്ടിയാശാൻ	സ്വത.	1612	0.23
7	പരീക്കോടൻ റഹീമാൻ	സ്വത.	1485	0.21
ആകെ വോട്ടർമാർ 1091180		പോൾ ചെയ്ത വോട്ടുകൾ 733423		പോളിംഗ് ശതമാനം 67.21%

മണ്ഡലം- പാലക്കാട്				
ക്രമ നം.	സ്ഥാനാർത്ഥി	കക്ഷി	ലഭിച്ച വോട്ട്	ശതമാനം
1	എൻ എൻ കൃഷ്ണദാസ്	സി പി ഐ	343264	47.77
2	വി എസ് വിജയരാഘവൻ	ഐ എൻ സി	319841	44.51
3	എം വി സുകുമാരൻ	ബിജെപി	37221	5.18
4	പി സേതുമാധവൻ	ജെ പി	3289	0.46
5	എൻ കൃഷ്ണകുമാർ	സ്വത.	3274	0.46
6	ഹംസ ചെമ്മനം	പി ഡി പി	2460	0.34
7	കെ മാധവനുണ്ണി	സ്വത.	1350	0.19
8	ശിവരാമകൃഷ്ണൻ കൃഷ്ണൻ	സ്വത.	1341	0.19
9	പാണ്ടിയത്ത് ചന്ദ്രൻ	സ്വത.	1233	0.17
10	മുണ്ടൂർ കുമാരൻ	സ്വത.	1059	0.15
11	അബ്ദുൽ ബഷീർ	സ്വത.	863	0.12
12	കെ ടി രാഘവൻ	സ്വത.	822	0.11
13	മാണിക്കൻ എം	സ്വത.	689	0.10
14	അരവിന്ദാക്ഷൻ എൻ	സ്വത.	554	0.08
15	പി പി മേനോൻ	സ്വത.	521	0.07
16	ജോയ് പീറ്റർ ടി	സ്വത.	503	0.07
17	രമേശ് വർമ്മ കെ പി	സ്വത.	260	0.04

ആകെ വോട്ടർമാർ 1062083		പോൾ ചെയ്ത വോട്ടുകൾ 737849		പോളിംഗ് ശതമാനം 69.47%
--------------------------	--	------------------------------	--	--------------------------

മണ്ഡലം- ഒറ്റപ്പാലം				
ക്രമ നം.	സ്ഥാനാർത്ഥി	കക്ഷി	ലഭിച്ച വോട്ട്	ശതമാനം
1	എസ് അജയകുമാർ	സി പി എം	324022	47.45
2	വിജയലക്ഷ്മി കെ കെ	ഐ എൻ സി	300958	44.07
3	കെ വി കുമാരൻ	ബിജെപി	49296	7.22
4	എ അബ്ദുജാക്ഷൻ	പി ഡി പി	8581	1.26

ആകെ വോട്ടർമാർ 1035900		പോൾ ചെയ്ത വോട്ടുകൾ 695723		പോളിംഗ് ശതമാനം 67.16%
--------------------------	--	------------------------------	--	--------------------------

മണ്ഡലം- തൃശൂർ				
ക്രമ നം.	സ്ഥാനാർത്ഥി	കക്ഷി	ലഭിച്ച വോട്ട്	ശതമാനം
1	വി വി രാഘവൻ	സി പി ഐ	308482	44.67
2	കെ കരുണാകരൻ	ഐ എൻ സി	307002	44.45
3	രമ രഘുനന്ദൻ	ബിജെപി	41139	5.96
4	എം എസ് കുഞ്ഞുണ്ണി	സ്വത.	5489	0.79
5	സി ജെ ജോൺ	സ്വത.	5455	0.79
6	ചാക്കോ ജോർജ്ജ്	സ്വത.	4928	0.71
7	പി ഡി ജോസഫ്	സ്വത.	4092	0.59
8	മുകുന്ദൻ പാറക്കാട്	സ്വത.	3085	0.45
9	ദിവാകരൻ പള്ളത്തു	സ്വത.	2267	0.33
10	കെ കെ കരുണാകരൻ	സ്വത.	2186	0.32
11	ദേവസ്സി ചൊവ്വപ്പുര	സ്വത.	1625	0.24
12	സണ്ണി പാവറട്ടി (പുത്രൻ)	സ്വത.	1009	0.15
13	എം എസ് ചന്ദ്രപ്രകാശ്	സ്വത.	810	0.12
14	കെ കെ അർജുനൻ	സ്വത.	658	0.10
15	തോളത്ത് ശ്രീഗറി കൊച്ചി	സ്വത.	534	0.08
16	വടക്കോട്ടു രാഘവൻ	സ്വത.	517	0.07
17	രാമ നന്ദൻ	സ്വത.	355	0.05
18	തോപ്പിൽ രാജപ്പൻ	സ്വത.	339	0.05
19	എം എസ് മേനോൻ (എം ശിവരാമ മേനോൻ)	സ്വത.	324	0.05
20	കുണ്ടുകുളങ്ങര ചാക്കുണ്ണി	സ്വത.	321	0.05

ആകെ വോട്ടർമാർ 995232		പോൾ ചെയ്ത വോട്ടുകൾ 708216		പോളിംഗ് ശതമാനം 71.16%
-------------------------	--	------------------------------	--	--------------------------

മണ്ഡലം- മുകുന്ദപുരം				
ക്രമ നം.	സ്ഥാനാർത്ഥി	കക്ഷി	ലഭിച്ച വോട്ട്	ശതമാനം
1	പി സി ചാക്കോ	ഐ എൻ സി	349801	47.81
2	വി വിശ്വനാഥ മേനോൻ	സി പി എം	325044	44.43
3	നാരായണ അയ്യർ	ബിജെപി	35227	4.81
4	തോമസ് പാറോക്കാരൻ	സ്വത.	10208	1.40
5	പ്രൊഫ. അബ്ദുൽ ഖയ്യൂം പുന്നിലത്ത്	സ്വത.	6888	0.94
6	കുഞ്ഞുകുട്ടൻ കൊടിയന്തിലി	സ്വത.	3335	0.46
7	പ്രിൻസ് തൈക്കൻ	സ്വത.	1163	0.16

ആകെ വോട്ടർമാർ 1004427		പോൾ ചെയ്ത വോട്ടുകൾ 749439		പോളിംഗ് ശതമാനം 74.61%
--------------------------	--	------------------------------	--	--------------------------

മണ്ഡലം- എറണാകുളം				
ക്രമ നം.	സ്ഥാനാർഥി	കക്ഷി	ലഭിച്ച വോട്ട്	ശതമാനം
1	സേവ്യർ അറക്കൽ	സ്വത.	335479	46.91
2	കെ വി തോമസ്	ഐ എൻ സി	305094	42.66
3	ഒ എം മാത്യു	ബിജെപി	46559	6.51
4	പി ടി ഇനാസി	സ്വത.	9119	1.28
5	കലൂർ ജോസഫ്	സ്വത.	4608	0.64
6	വി സി രാജപ്പൻ	സ്വത.	2570	0.36
7	ആർ പ്രകാശ്	എസ് എച്ച് എസ്	2225	0.31
8	അഞ്ചിപ്പറമ്പിൽ ഗിൽബെർട്ട്	സ്വത.	1321	0.18
9	രാഘവൻ (പുയപ്പള്ളി രാഘവൻ)	സ്വത.	1296	0.18
10	പി എ വിശ്വംഭരൻ	സ്വത.	1285	0.18
11	സ്റ്റാൻലി ജോസഫ് സ്റ്റാൻലി	സ്വത.	1263	0.18
12	ബേബി ജോൺ	സ്വത.	1046	0.15
13	എം എസ് ജയചന്ദ്രൻ	സ്വത.	865	0.12
14	അബ്ദുൽ റഷീദ്	സ്വത.	850	0.12
15	ആർ തുളസീധരൻ പിള്ള	സ്വത.	849	0.12
16	ഉണ്ണികൃഷ്ണൻ വേലായുധൻ നായർ	സ്വത.	713	0.10

ആകെ വോട്ടർമാർ 1070063	പോൾ ചെയ്ത വോട്ടുകൾ 729915	പോളിംഗ് ശതമാനം 68.21%
--------------------------	------------------------------	--------------------------

മണ്ഡലം- മുവാറ്റുപുഴ				
ക്രമ നം.	സ്ഥാനാർഥി	കക്ഷി	ലഭിച്ച വോട്ട്	ശതമാനം
1	പി സി തോമസ്	കെ ഇസി (എം)	382319	54.41
2	ബേബി കുര്യൻ	സ്വത.	260423	37.06
3	ജോർജ്ജ് കുര്യൻ	ബിജെപി	30097	4.28
4	കെ കെ സിദ്ദീഖ്	സ്വത.	11161	1.59
5	പി വി സണ്ണി പുതിയമം	സ്വത.	7621	1.08
6	തങ്കപ്പൻ എം സി	സ്വത.	5419	0.77
7	ശങ്കർ ചീരാൻ	എസ് എച്ച് എസ്	2386	0.34
8	മെർലി ജോണി	സ്വത.	1486	0.21
9	ജോൺ വർഗീസ്	സ്വത.	1183	0.17
10	ബാലൻ പിള്ള കിഴക്കനാട്ട്	സ്വത.	593	0.08

ആകെ വോട്ടർമാർ 975024	പോൾ ചെയ്ത വോട്ടുകൾ 719419	പോളിംഗ് ശതമാനം 73.78%
-------------------------	------------------------------	--------------------------

മണ്ഡലം- കോട്ടയം				
ക്രമ നം.	സ്ഥാനാർഥി	കക്ഷി	ലഭിച്ച വോട്ട്	ശതമാനം
1	രമേശ് ചെന്നിത്തല	ഐ എൻ സി	344587	50.26
2	ജയലക്ഷ്മി	ജെ ഡി	277539	40.48
3	എ കെ ആചാരി	സ്വത.	29319	4.28
4	പോൾ ചിറക്കരോട്	ബി എസ് പി	10083	1.47
5	കെ എൻ ശ്രീധരൻ	സ്വത.	5652	0.82
6	മുഹമ്മദ് ഷെരീഫ്	സ്വത.	3300	0.48
7	കെ രാമചന്ദ്രൻ	ജെ പി	2738	0.40
8	എം എ അബ്ദുൽ റഹീം	സ്വത.	2117	0.31
9	റെവ എം ജെ പബ്ലിറ്റ്	സ്വത.	2104	0.31
10	ഗോപാലകൃഷ്ണൻ നായർ അന്തനാട്ട്	സ്വത.	1485	0.22
11	ജെയിംസ് ജോസഫ് കണ്ണമ്പാടം	സ്വത.	1098	0.16
12	ശശി കുഴിക്കാടൻ	എസ് എച്ച് എസ്	1042	0.15
13	ബാബു അഗസ്റ്റിൻ	സ്വത.	1022	0.15
14	ക്രിസ്റ്റഫർ ജോർജ്ജ്	സ്വത.	792	0.12
15	എബ്രഹാം ചാക്കോ	സ്വത.	642	0.09
16	ഇ ടി കുര്യൻ	സ്വത.	559	0.08
17	സഹദേവൻ പിള്ള വി	സ്വത.	453	0.07
18	മോൻസ് കല്ലൂര	സ്വത.	385	0.06
19	ഷാജി സുര്യ	സ്വത.	359	0.05
20	ചാക്കോ ജോർജ്ജ്	സ്വത.	309	0.05

ആകെ വോട്ടർമാർ 968334	പോൾ ചെയ്ത വോട്ടുകൾ 701660	പോളിംഗ് ശതമാനം 72.46%
-------------------------	------------------------------	--------------------------

മണ്ഡലം- ഇടുക്കി				
ക്രമ നം.	സ്ഥാനാർഥി	കക്ഷി	ലഭിച്ച വോട്ട്	ശതമാനം
1	എ സി ജോസ്	ഐ എൻ സി	350679	48.84
2	കെ ഫ്രാൻസിസ് ജോർജ്ജ്	കെ ഇ സി	320539	44.64
3	ഡി അശോക് കുമാർ	ബിജെപി	32107	4.47
4	ഇ എ അബൂബക്കർ	ബി എസ് പി	5708	0.79
5	ദേവരാജൻ കുമാരമംഗലം	സ്വത.	4509	0.63
6	നടക്കുഴിയിൽ ജനാർദ്ദനൻ നായർ	സ്വത.	1735	0.24
7	പൊന്നു സ്വാമി	സ്വത.	1204	0.17
8	പെരുവന്താനം പീതാംബരൻ	സ്വത.	928	0.13
9	എൻ രാമചന്ദ്രൻ കർത്ത	സ്വത.	639	0.09

ആകെ വോട്ടർമാർ 975024	പോൾ ചെയ്ത വോട്ടുകൾ 719419	പോളിംഗ് ശതമാനം 73.78%
-------------------------	------------------------------	--------------------------

മണ്ഡലം- ആലപ്പുഴ				
ക്രമ നം.	സ്ഥാനാർഥി	കക്ഷി	ലഭിച്ച വോട്ട്	ശതമാനം
1	വി എം സുധീരൻ	ഐ എൻ സി	369539	49.71
2	ടി ജെ. ആഞ്ജലോസ്	സി പി എം	343590	46.22
3	നടുമുത്തറ ഉണ്ണികൃഷ്ണൻ	ബിജെപി	17990	2.42
4	മേൽപാടം ഗോപി	പി ഡി പി	4756	0.64
5	ബാബു രാമൻ	സ്വത.	2908	0.39
6	കെ കെ സുദേവൻ	സ്വത.	2839	0.38
7	വി വേണുഗോപാൽ	സ്വത.	1196	0.16
8	സിറാജ്	സ്വത.	541	0.07
ആകെ വോട്ടർമാർ		പോൾ ചെയ്ത വോട്ടുകൾ	പോളിംഗ് ശതമാനം	
973861		758374	77.87%	

മണ്ഡലം- മാവേലിക്കര				
ക്രമ നം.	സ്ഥാനാർഥി	കക്ഷി	ലഭിച്ച വോട്ട്	ശതമാനം
1	പി ജെ കുര്യൻ	ഐ എൻ സി	290524	47.02
2	എം ആർ ഗോപാലകൃഷ്ണൻ	സി പി എം	269448	43.61
3	കെ കെ ആർ കുമാർ	ബിജെപി	45325	7.34
4	നിരണം രാജൻ	സ്വത.	5710	0.92
5	പ്രകാശ് പി തോമസ്	സ്വത.	5668	0.92
6	സി ആർ കരോളി	സ്വത.	1134	0.18
ആകെ വോട്ടർമാർ		പോൾ ചെയ്ത വോട്ടുകൾ	പോളിംഗ് ശതമാനം	
880820		633593	71.93%	

മണ്ഡലം- അടൂർ (SC)				
ക്രമ നം.	സ്ഥാനാർഥി	കക്ഷി	ലഭിച്ച വോട്ട്	ശതമാനം
1	കൊടിക്കുന്നിൽ സുരേഷ്	ഐ എൻ സി	351872	52.58
2	പി കെ രാഘവൻ	സി പി എ	286327	42.79
3	കൈനകരി ജനാർദ്ദനൻ	ബിജെപി	21609	3.23
4	കെ ജെ രാജൻ	സ്വത.	5528	0.83
5	ടി തങ്കപ്പൻ	സ്വത.	2171	0.32
6	സോമൻ പാമ്പായിക്കോട്	ജെ പി	970	0.14
7	എം ആർ ഗോവിന്ദൻകുട്ടി	സ്വത.	716	0.11
ആകെ വോട്ടർമാർ		പോൾ ചെയ്ത വോട്ടുകൾ	പോളിംഗ് ശതമാനം	
940100		681578	72.50%	

മണ്ഡലം- കൊല്ലം				
ക്രമ നം.	സ്ഥാനാർഥി	കക്ഷി	ലഭിച്ച വോട്ട്	ശതമാനം
1	എൻ കെ പ്രേമചന്ദ്രൻ	ആർ എസ് പി	359786	49.78
2	എസ് കൃഷ്ണകുമാർ	ഐ എൻ സി	281416	38.94
3	നീന രാജൻ പിള്ള	സ്വത.	57917	8.01
4	കൈപ്പുഴ രാം മോഹൻ	എഫ് ബി എൽ	12837	1.78
5	വൈ അബ്ദുൽ അസീസ്	സ്വത.	3533	0.49
6	സഹദേവൻ പിള്ള വി	സ്വത.	1695	0.23
7	ജഗദൻ കെ	സ്വത.	1290	0.18
8	കേരളപുരം ജബ്ബാർ	സ്വത.	1131	0.16
9	കെ കനകരാജൻ	സ്വത.	1104	0.15
10	ബി കെ രാജഗോപാൽ	സ്വത.	1091	0.15
11	ശങ്കരമംഗലം ജയശങ്കർ	സ്വത.	894	0.12
ആകെ വോട്ടർമാർ		പോൾ ചെയ്ത വോട്ടുകൾ	പോളിംഗ് ശതമാനം	
1022175		738078	72.21%	

മണ്ഡലം- ചിറയിൻകീഴ്				
ക്രമ നം.	സ്ഥാനാർഥി	കക്ഷി	ലഭിച്ച വോട്ട്	ശതമാനം
1	എ സമ്പത്ത്	സി പി എം	330079	48.53
2	തലേക്കുന്നിൽ ബഷീർ	ഐ എൻ സി	281996	41.46
3	ആർ രാധാകൃഷ്ണൻ ഉണ്ണിത്താൻ	ബിജെപി	30348	4.46
4	പുലിപ്പാറ ബിജു	പി ഡി പി	11963	1.76
5	സുശീല രാജൻ	സ്വത.	7807	1.15
6	ദേവദത്തൻ	സ്വത.	3298	0.48
7	സെബാസ്റ്റ്യൻ	സ്വത.	3290	0.48
8	ജ്യോതിഷ് കുമാർ	എസ് എച്ച് എസ്	2342	0.34
9	സണ്ണി ജോസഫ്	സ്വത.	1670	0.25
10	പുവച്ചൽ ഉഷ	ജെ പി	1405	0.21
11	കല്ലയം ചന്ദ്ര മോഹൻ	സ്വത.	1235	0.18
12	കെ വി ആനന്ദൻ	സ്വത.	1161	0.17
13	രവീന്ദ്രൻ നായർ	സ്വത.	1155	0.17
14	സി ബി രാമകൃഷ്ണൻ എം ആർ ഖാൻ	സ്വത.	745	0.11
15	എസ് വേലായുധൻ നായർ	സ്വത.	624	0.09
16	അബ്ദുൽ അസീസ്	സ്വത.	533	0.08
17	ബാലകൃഷ്ണൻ	സ്വത.	530	0.08
ആകെ വോട്ടർമാർ		പോൾ ചെയ്ത വോട്ടുകൾ	പോളിംഗ് ശതമാനം	
1035445		696024	67.22%	

മണ്ഡലം- തിരുവനന്തപുരം				
ക്രമ നം.	സ്ഥാനാർഥി	കക്ഷി	ലഭിച്ച വോട്ട്	ശതമാനം
1	കെ വി സുരേന്ദ്രനാഥ്	സി പി എ	312622	44.38
2	എ ചാൾസ്	ഐ എൻ സി	291820	41.43
3	കെ രാമൻ പിള്ള	ബിജെപി	74904	10.63
4	പി കെ രാജൻ	ബി എസ് പി	6348	0.90
5	നേമം സലാഹുദ്ദീൻ	സ്വത.	6184	0.88
6	ഹരീഹരൻ	ജെ പി	4261	0.60
7	ചെന്തമരകുപ്പൻ നായർ	സ്വത.	2693	0.38
8	പി പീരുമുഹമ്മദ്	സ്വത.	1795	0.25
9	കെ പി കരുണാകരൻ നായർ	സ്വത.	1125	0.16
10	എ വി കൃഷ്ണൻ മുസദ്	സ്വത.	822	0.12
11	വർക്കല സൈനുദ്ദീൻ സാഹിബ്	സ്വത.	789	0.11
12	പി എസ് വാസവൻ പിള്ള	സ്വത.	591	0.08
13	എസ് ടി എബനീസർ	സ്വത.	454	0.06
ആകെ വോട്ടർമാർ		പോൾ ചെയ്ത വോട്ടുകൾ	പോളിംഗ് ശതമാനം	
1116833		721087	64.57%	

വിജയികൾ 1998

മണ്ഡലം	സ്ഥാനാർഥി	കക്ഷി	ലഭിച്ച വോട്ട്
കാസർഗോഡ്	ടി ഗോവിന്ദൻ	സി പി എം	395910
കണ്ണൂർ	മുല്ലപ്പള്ളി രാമചന്ദ്രൻ	ഐ എൻ സി	380465
വടകര	എ കെ പ്രേമജം	സി പി എം	407876
മഞ്ചേരി	ഇ അഹമ്മദ്	എം യു എൽ	400609
കോഴിക്കോട്	അഡ്വ പി ശങ്കരൻ	ഐ എൻ സി	356392
പാലക്കാട്	എൻ എൻ കൃഷ്ണദാസ്	സി പി എം	345963
ഒറ്റപ്പാലം (എസ് സി)	എസ് അജയകുമാർ	സി പി എം	335376
തൃശ്ശൂർ	വി വി രാഘവൻ	സി പി ഐ	340216
മുകുന്ദപുരം	എ സി ജോസ്	ഐ എൻ സി	347945
എറണാകുളം	അഡ്വ ജോർജ്ജ് ഇറാഡൻ	ഐ എൻ സി	389387
മൂവാറ്റുപുഴ	അഡ്വ പി സി തോമസ്	കെ ഇ സി (എം)	356168
പൊന്നാതി	ജി എം ബനാത്ത്വാല	എം യു എൽ	344461
കോട്ടയം	സുരേഷ് കുറുപ്പ്	സി പി എം	335893
ഇടുക്കി	പി സി ചാക്കോ	ഐ എൻ സി	333999
ആലപ്പുഴ	വി എം സുധീരൻ	ഐ എൻ സി	386180
മാവേലിക്കര	പ്രൊഫ. പി ജെ കുര്യൻ	ഐ എൻ സി	275001
അടൂർ (എസ് സി)	ചെങ്ങറ സുരേന്ദ്രൻ	സി പി ഐ	333297
കൊല്ലം	എൻ കെ പ്രേമചന്ദ്രൻ	ആർ എസ് പി	396145
ചിറയിൻകീഴ്	വർക്കല രാധാകൃഷ്ണൻ	സി പി എം	321479
തിരുവനന്തപുരം	കെ കരുണാകരൻ	ഐ എൻ സി	337429
വിജയിച്ചവരിൽ ഏറ്റവും കൂടുതൽ ഭൂരിപക്ഷം ലഭിച്ചത്			ഭൂരിപക്ഷം
പാലക്കാട്	എൻ എൻ കൃഷ്ണദാസ്	സി പി എം	250222
വിജയിച്ചവരിൽ ഏറ്റവും കുറവ് ഭൂരിപക്ഷം ലഭിച്ചത്			ഭൂരിപക്ഷം
മാവേലിക്കര	പ്രൊഫ. പി ജെ കുര്യൻ	ഐ എൻ സി	1261



വിശദമായ ഫലം-1998

മണ്ഡലം- കാസർഗോഡ്				
ക്രമ നം.	സ്ഥാനാർഥി	കക്ഷി	ലഭിച്ച വോട്ട്	ശതമാനം
1	ടി ഗോവിന്ദൻ	സി പി എം	395910	45.69
2	ഖാദർ മാങ്ങാട്	ഐ എൻ സി	347670	40.12
3	പി കെ കൃഷ്ണ ദാസ്	ബിജെപി	103093	11.90
4	എൻ എ നെല്ലിക്കുന്ന്	ഐ എൻ എൽ	17736	2.05
5	ടി പി പദ്മനാഭൻ	എസ് എച്ച് എസ്	1884	0.22
6	അബ്ബാസ് മുതലപ്പാറ	സ്വത.	232	0.03
ആകെ വോട്ടർമാർ		പോൾ ചെയ്ത വോട്ടുകൾ	പോളിംഗ് ശതമാനം	
1141067		871934	76.41%	

മണ്ഡലം- പൊന്നാനി				
ക്രമ നം.	സ്ഥാനാർഥി	കക്ഷി	ലഭിച്ച വോട്ട്	ശതമാനം
1	ജി എം ബനാത്ത്വാല	എം യു എൽ	344461	50.23
2	മിനു മുത്താസ്	സി പി ഐ	240217	35.03
3	അഹലയ ശങ്കർ	ബിജെപി	65008	9.48
4	പുതുകോട്ടിൽ ഇബ്രാഹിം തിരുർ	പി ഡി പി	35026	5.11
5	ചോലക്കാട്ടിൽ കുഞ്ഞിമുഹമ്മദ്	സ്വത.	1073	0.16
ആകെ വോട്ടർമാർ		പോൾ ചെയ്ത വോട്ടുകൾ	പോളിംഗ് ശതമാനം	
1105709		692506	62.63%	

മണ്ഡലം- കണ്ണൂർ				
ക്രമ നം.	സ്ഥാനാർഥി	കക്ഷി	ലഭിച്ച വോട്ട്	ശതമാനം
1	മുല്ലപ്പള്ളി രാമചന്ദ്രൻ	ഐ എൻ സി	380465	46.44
2	എ സി ഷബുഖദാസ്	സ്വത.	378285	46.17
3	പി സി മോഹനൻ മാസ്റ്റർ	ബിജെപി	42760	5.22
4	ബി ഹംസ ഹാജി	ഐ എൻ എൽ	10016	1.22
5	മുല്ലപ്പള്ളി ചന്ദ്രൻ	സ്വത.	6548	0.80
6	എ പി ഗംഗാധരൻ	സ്വത.	765	0.09
7	കെ വി സുനിൽ കുമാർ	സ്വത.	481	0.06
ആകെ വോട്ടർമാർ		പോൾ ചെയ്ത വോട്ടുകൾ	പോളിംഗ് ശതമാനം	
1071756		824208	76.90%	

മണ്ഡലം- പാലക്കാട്				
ക്രമ നം.	സ്ഥാനാർഥി	കക്ഷി	ലഭിച്ച വോട്ട്	ശതമാനം
1	എൻ എൻ കൃഷ്ണദാസ്	സി പി എം	345963	46.99
2	വി എസ് വിജയരാഘവൻ	ഐ എൻ സി	320941	43.59
3	പ്രൊഫ ടി സി ഗോവിന്ദൻ	ബിജെപി	61419	8.34
4	യു സി കുഞ്ഞൻ	സ്വത.	3916	0.53
5	അഡ്വ കെ പ്രഭാകരൻ	ബി എസ് പി	1906	0.26
6	എ ചന്ദ്രൻ നെല്ലിപ്പാടം	സ്വത.	1090	0.15
7	എൻ കൃഷ്ണകുമാർ	സ്വത.	1057	0.14
ആകെ വോട്ടർമാർ		പോൾ ചെയ്ത വോട്ടുകൾ	പോളിംഗ് ശതമാനം	
1076444		745183	69.23%	

മണ്ഡലം- വടകര				
ക്രമ നം.	സ്ഥാനാർഥി	കക്ഷി	ലഭിച്ച വോട്ട്	ശതമാനം
1	എ കെ പ്രമജം	സി പി എം	407876	48.50
2	പി എം സുരേഷ് ബാബു	ഐ എൻ സി	348715	41.47
3	ചേറ്റൂർ ബാലകൃഷ്ണൻ മാസ്റ്റർ	ബിജെപി	42760	5.22
4	പി കെ രാധാകൃഷ്ണൻ	ഐ എൻ എൽ	11965	1.42
5	കലന്തൻ ഹാജി ടി കെ	സ്വത.	1579	0.19
6	എടച്ചേരി സദാനന്ദൻ	സ്വത.	1259	0.15
ആകെ വോട്ടർമാർ		പോൾ ചെയ്ത വോട്ടുകൾ	പോളിംഗ് ശതമാനം	
1125076		845229	75.13%	

മണ്ഡലം- ഒറ്റപ്പാലം (എസ് സി)				
ക്രമ നം.	സ്ഥാനാർഥി	കക്ഷി	ലഭിച്ച വോട്ട്	ശതമാനം
1	എസ് അജയകുമാർ	സി പി എം	335376	46.87
2	പ്രൊഫ കെ കെ വിജയലക്ഷ്മി	ഐ എൻ സി	294600	36.51
3	പി എം വേലായുധൻ	ബിജെപി	63185	8.83
4	കെ ശങ്കരൻ കാവശ്ശേരി	സ്വത.	1336	0.19
ആകെ വോട്ടർമാർ		പോൾ ചെയ്ത വോട്ടുകൾ	പോളിംഗ് ശതമാനം	
1052499		721960	68.59%	

മണ്ഡലം- കോഴിക്കോട്				
ക്രമ നം.	സ്ഥാനാർഥി	കക്ഷി	ലഭിച്ച വോട്ട്	ശതമാനം
1	അഡ്വ പി ശങ്കരൻ	ഐ എൻ സി	356392	45.26
2	എം പി വീരേന്ദ്രകുമാർ	ജെ ഡി	337735	42.89
3	അഡ്വ പി എസ് ശ്രീധരൻ പിള്ള	ബിജെപി	83902	10.66
4	അഹമ്മദ് ദേവർ കോവിൽ	ഐ എൻ എൽ	8425	1.07
5	എം പി ശാന്തി വർമ്മ ജെയിൻ	സ്വത.	592	0.08
6	വത്സരാജ് സി കെ	സ്വത.	372	0.05
ആകെ വോട്ടർമാർ		പോൾ ചെയ്ത വോട്ടുകൾ	പോളിംഗ് ശതമാനം	
1082831		792249	73.16%	

മണ്ഡലം- തൃശൂർ				
ക്രമ നം.	സ്ഥാനാർഥി	കക്ഷി	ലഭിച്ച വോട്ട്	ശതമാനം
1	വി വി രാഘവൻ	സി പി ഐ	340216	47.04
2	കെ മുരളീധരൻ	ഐ എൻ സി	321807	44.50
3	പി എം ഗോപിനാഥൻ	ബിജെപി	58386	8.07
4	പ്രൊഫ തോളൂർ ശശിധരൻ	ജെ പി	1164	0.16
5	സി വി അനിൽകുമാർ	സ്വത.	1059	0.15
6	കെ എസ് ജോഷി	എസ് എ വി	558	0.08
ആകെ വോട്ടർമാർ		പോൾ ചെയ്ത വോട്ടുകൾ	പോളിംഗ് ശതമാനം	
1024211		729425	71.22%	

മണ്ഡലം- മഞ്ചേരി				
ക്രമ നം.	സ്ഥാനാർഥി	കക്ഷി	ലഭിച്ച വോട്ട്	ശതമാനം
1	ഇ അഹമ്മദ്	എം യു എൽ	400609	49.65
2	അഡ്വ കെ വി സലാഹുദീൻ	സി പി എം	294600	36.51
3	പ്രൊഫ സുമതി ഹരിദാസ്	ബിജെപി	79546	9.86
4	എ.പി. അബ്ദുൽ വഹാബ്	ഐ എൻ എൽ	32191	3.99
ആകെ വോട്ടർമാർ		പോൾ ചെയ്ത വോട്ടുകൾ	പോളിംഗ് ശതമാനം	
1174799		813036	69.21%	

മണ്ഡലം- മുകുന്ദപുരം				
ക്രമ നം.	സ്ഥാനാർഥി	കക്ഷി	ലഭിച്ച വോട്ട്	ശതമാനം
1	എ സി ജോസ്	ഐ എൻ സി	347945	46.71
2	പി ഗോവിന്ദപ്പിള്ള	സി പി എം	338996	45.50
3	പി ഡി പുരുഷോത്തമൻ മാസ്റ്റർ	ബിജെപി	58386	8.07
4	അപ്പു കുറ്റിപ്പാട്	ബി എസ് പി	1520	0.20
5	ബാബു മത്തേല	എസ് എച്ച് എസ്	1406	0.19
6	ടോണി പനഞ്ചിക്കൽ	സ്വത.	635	0.09
ആകെ വോട്ടർമാർ		പോൾ ചെയ്ത വോട്ടുകൾ	പോളിംഗ് ശതമാനം	
1034337		752317	72.73%	

മണ്ഡലം- എറണാകുളം				
ക്രമ നം.	സ്ഥാനാർഥി	കക്ഷി	ലഭിച്ച വോട്ട്	ശതമാനം
1	അഡ്വ. ജോർജ്ജ് ഇറാഡൻ	ഐ എൻ സി	389387	50.53
2	ഡോ.സെബാസ്റ്റ്യൻ പോൾ	സ്വത.	314879	40.86
3	പി വി അഗസ്റ്റിൻ	ബിജെപി	62262	8.08
4	ജോസ് പടിക്കൽ	സ്വത.	4084	0.53
ആകെ വോട്ടർമാർ 1127002		പോൾ ചെയ്ത വോട്ടുകൾ 776105	പോളിംഗ് ശതമാനം 68.86%	

മണ്ഡലം- മുവാറ്റുപുഴ				
ക്രമ നം.	സ്ഥാനാർഥി	കക്ഷി	ലഭിച്ച വോട്ട്	ശതമാനം
1	അഡ്വ. പി സി തോമസ്	കെ ഇ സി (എം)	356168	54.29
2	മാത്യു ജോൺ	ജെ ഡി	242359	36.94
3	അഡ്വ. നാരായണൻ നമ്പൂതിരി	ബിജെപി	83902	10.66
4	പാലമുറ്റം മജീദ്	പി ഡി പി	5946	0.91
5	യു വി തോമസ്	സ്വത.	812	0.12
ആകെ വോട്ടർമാർ 998846		പോൾ ചെയ്ത വോട്ടുകൾ 660851	പോളിംഗ് ശതമാനം 66.16%	

മണ്ഡലം- കോട്ടയം				
ക്രമ നം.	സ്ഥാനാർഥി	കക്ഷി	ലഭിച്ച വോട്ട്	ശതമാനം
1	സുരേഷ് കുറുപ്പ്	സി പി എം	335893	46.98
2	രമേശ് ചെന്നിത്തല	ഐ എൻ സി	330447	46.22
3	അഡ്വ. ജോർജ്ജ് കുര്യൻ	ബിജെപി	42830	5.99
4	പി കെ രാജൻ	ബി എസ് പി	3756	0.53
5	ശശീന്ദ്രനാഥ് തങ്കപ്പൻ	എൻ പി ഡി	1066	0.15
6	ജെയ്സൺ ജോസഫ്	സ്വത.	1000	0.14
ആകെ വോട്ടർമാർ 982587		പോൾ ചെയ്ത വോട്ടുകൾ 719864	പോളിംഗ് ശതമാനം 73.26%	

മണ്ഡലം- ഇടുക്കി				
ക്രമ നം.	സ്ഥാനാർഥി	കക്ഷി	ലഭിച്ച വോട്ട്	ശതമാനം
1	പി സി ചാക്കോ	ഐ എൻ സി	333999	46.76
2	കെ ഫ്രാൻസിസ് ജോർജ്ജ്	കെ ഇ സി	327649	45.87
3	അഡ്വ. ഡി അശോക കുമാർ	ബിജെപി	46130	8.46
4	രാജ് മോഹൻ തമ്പി	ബി എസ് പി	3824	0.54
5	ദേവരാജൻ കുമാരമംഗലം	സ്വത.	1129	0.16
6	പി സി ചാക്കോ	സ്വത.	583	0.08%
7	ഷുക്രൻ ഇസ്മായിൽ	സ്വത.	346	0.05
8	ജോർജ്ജ് ജോസഫ്	സ്വത.	333	0.05
9	പി ഡി ചാക്കോ	സ്വത.	305	0.04
ആകെ വോട്ടർമാർ 1053290		പോൾ ചെയ്ത വോട്ടുകൾ 719111	പോളിംഗ് ശതമാനം 68.27%	

മണ്ഡലം- ആലപ്പുഴ				
ക്രമ നം.	സ്ഥാനാർഥി	കക്ഷി	ലഭിച്ച വോട്ട്	ശതമാനം
1	വി എം സുധീരൻ	ഐ എൻ സി	386180	50.81
2	അഡ്വ. സി എസ് സുജാത	സി പി എം	345543	45.46
3	ടി എൽ രാധമ്മ	ബിജെപി	27010	3.55
4	ഷൈല കെ ജോൺ	സ്വത.	1307	0.17
ആകെ വോട്ടർമാർ 989265		പോൾ ചെയ്ത വോട്ടുകൾ 764807	പോളിംഗ് ശതമാനം 77.31%	

മണ്ഡലം- മാവേലിക്കര				
ക്രമ നം.	സ്ഥാനാർഥി	കക്ഷി	ലഭിച്ച വോട്ട്	ശതമാനം
1	പ്രൊഫ. പി ജെ കുര്യൻ	ഐ എൻ സി	275001	44.26
2	പ്രൊഫ.നൈനാൻ കോശി	സ്വത.	273740	44.06
3	രാജൻ മുലവീട്ടിൽ	ബിജെപി	68450	11.02
4	കെ ശശികുമാർ	ബി എസ് പി	3185	0.51
5	സി എസ് കനകാംബരൻ	സ്വത.	983	0.16
ആകെ വോട്ടർമാർ 893600		പോൾ ചെയ്ത വോട്ടുകൾ 625038	പോളിംഗ് ശതമാനം 69.95%	

മണ്ഡലം- അട്ടൂർ				
ക്രമ നം.	സ്ഥാനാർഥി	കക്ഷി	ലഭിച്ച വോട്ട്	ശതമാനം
1	ചെങ്ങറ സുരേന്ദ്രൻ	സി പി ഐ	333297	48.53
2	കൊടിക്കുന്നിൽ സുരേഷ്	ഐ എൻ സി	316292	46.05
3	കൈനകരി ജനാർദ്ദനൻ	ബിജെപി	34816	5.07
4	ചടയമംഗലം അശോകകുമാർ	സ്വത.	2035	0.30
5	ബാബു കൊച്ചുകുഞ്ഞു	സ്വത.	373	0.05
ആകെ വോട്ടർമാർ 967961		പോൾ ചെയ്ത വോട്ടുകൾ 691309	പോളിംഗ് ശതമാനം 71.42%	

മണ്ഡലം- കൊല്ലം				
ക്രമ നം.	സ്ഥാനാർഥി	കക്ഷി	ലഭിച്ച വോട്ട്	ശതമാനം
1	എൻ കെ പ്രേമചന്ദ്രൻ	ആർ എസ് പി	396145	52.11
2	കെ സി രാജൻ	ഐ എൻ സി	324383	42.67
3	ഡോ. റെയ്ച്ചൽ മത്തായി	ബിജെപി	36916	4.86
4	ബി കെ രാജഗോപാൽ	സ്വത.	860	0.11
5	കെ കനകരാജൻ	സ്വത.	783	0.10
6	വി ചന്ദ്രനോ	സ്വത.	687	0.09
7	ലത്തീഫ് കല്ലുംപുറം	സ്വത.	459	0.06
ആകെ വോട്ടർമാർ 1061740		പോൾ ചെയ്ത വോട്ടുകൾ 765190	പോളിംഗ് ശതമാനം 72.07%	

മണ്ഡലം- ചിറയിൻകീഴ്				
ക്രമ നം.	സ്ഥാനാർഥി	കക്ഷി	ലഭിച്ച വോട്ട്	ശതമാനം
1	വർക്കല രാധാകൃഷ്ണൻ	സി പി എം	321479	46.61
2	എം എം ഹസ്സൻ	ഐ എൻ സി	313937	45.52
3	ടി എം വിശ്വരത്നൻ	ബിജെപി	47249	6.85
4	നഗരൂർ വിജയൻ	ബി എസ് പി	2413	0.35
5	സുരേന്ദ്രൻ കരിപ്പുഴ	സ്വത.	1320	0.19
6	ദേവദത്തൻ	സ്വത.	1062	0.15
7	പന്തളം രാജേന്ദ്രൻ	സ്വത.	1034	0.15
8	രാധാകൃഷ്ണൻ എ	സ്വത.	682	0.10
9	ശൈലമണി രാജശേഖരൻ	സ്വത.	568	0.08
ആകെ വോട്ടർമാർ 1059243		പോൾ ചെയ്ത വോട്ടുകൾ 695722	പോളിംഗ് ശതമാനം 65.68%	

മണ്ഡലം- തിരുവനന്തപുരം				
ക്രമ നം.	സ്ഥാനാർഥി	കക്ഷി	ലഭിച്ച വോട്ട്	ശതമാനം
1	കെ കരുണാകരൻ	ഐ എൻ സി	337429	44.35
2	കെ വി സുരേന്ദ്രനാഥ്	സി പി ഐ	322031	42.33
3	കേരള വർമ്മ രാജ	ബിജെപി	94303	12.39
4	റോബിൻസൺ ഡേവിഡ്	ബി എസ് പി	2871	0.38
5	എസ് ആർ ബിജു	സ്വത.	1876	0.25
6	റോബിൻസൺ ആൽബർട്ട്	സ്വത.	876	0.12
7	പ്രൊഫ എ യേശു രത്നം	സ്വത.	604	0.05
8	പി പീരു മുഹമ്മദ്	സ്വത.	429	0.06
3	ഗോപകുമാർ ശങ്കരപിള്ള	സ്വത.	404	0.05
ആകെ വോട്ടർമാർ 1059243		പോൾ ചെയ്ത വോട്ടുകൾ 695722	പോളിംഗ് ശതമാനം 65.68%	



വിജയികൾ 1999

മണ്ഡലം	സ്ഥാനാർത്ഥി	കക്ഷി	ലഭിച്ച വോട്ട്
കാസർഗോഡ്	ടി ഗോവിന്ദൻ	സി പി എം	423564
കണ്ണൂർ	എ പി അബ്ദുള്ളക്കുട്ടി	സി പി എം	428390
വടകര	എ കെ പ്രേമജം	സി പി എം	404355
കോഴിക്കോട്	കെ മുരളീധരൻ	ഐ എൻ സി	383425
മഞ്ചേരി	ഇ അഹമ്മദ്	എം യു എൽ	437563
പൊന്നാനി	ജി എം ബനാത്ത് വാല	എം യു എൽ	372572
പാലക്കാട്	എൻ എൻ കൃഷ്ണദാസ്	സി പി എം	372536
ഒറ്റപ്പാലം (എസ് സി)	എസ് അജയകുമാർ	സി പി എം	359758
തൃശ്ശൂർ	എ സി ജോസ്	ഐ എൻ സി	343793
മുകുന്ദപുരം	കെ കരുണാകരൻ	ഐ എൻ സി	397156
എറണാകുളം	അഡ്വ ജോർജ്ജ് ഇന്ദ്രൻ	ഐ എൻ സി	394058
മുവാറ്റുപുഴ	അഡ്വ പി സി തോമസ്	കെ ഇ സി (എം)	357402
കോട്ടയം	സുരേഷ് കുറുപ്പ്	സി പി എം	344296
ഇടുക്കി	കെ ഫ്രാൻസിസ് ജോർജ്ജ്	കെ ഇ സി	365313
ആലപ്പുഴ	വി എം സുധീരൻ	ഐ എൻ സി	392700
മാവേലിക്കര	രമേശ് ചെന്നിത്തല	ഐ എൻ സി	310455
അടൂർ (എസ് സി)	കൊടിക്കുത്തിൽ സുരേഷ്	ഐ എൻ സി	337003
കൊല്ലം	പി രാജേന്ദ്രൻ	സി പി എം	351869
ചിറയിൻകീഴ്	വർക്കല രാധാകൃഷ്ണൻ	സി പി എം	309304
തിരുവനന്തപുരം	അഡ്വ. വി എസ് ശിവകുമാർ	ഐ എൻ സി	288390
വിജയിച്ചവരിൽ ഏറ്റവും കൂടുതൽ ഭൂരിപക്ഷം ലഭിച്ചത്			ഭൂരിപക്ഷം
പൊന്നാനി	ജി എം ബനാത്ത് വാല	എം യു എൽ	129478
വിജയിച്ചവരിൽ ഏറ്റവും കുറവ് ഭൂരിപക്ഷം ലഭിച്ചത്			ഭൂരിപക്ഷം
ചിറയിൻകീഴ്	വർക്കല രാധാകൃഷ്ണൻ	സി പി എം	3128



വിശദമായ ഫലം-1999

മണ്ഡലം-കാസർഗോഡ്

ക്രമ നം.	സ്ഥാനാർഥി	കക്ഷി	ലഭിച്ച വോട്ട്	ശതമാനം
1	ടി ഗോവിന്ദൻ	സി പി എം	423564	45.77%
2	ഖാദർ മങ്ങാട്	ഐ എൻ സി	391986	42.36%
3	പി കെ കൃഷ്ണദാസ്	ബി ജെ പി	101934	11.02%
4	പി വി സുമതി	എസ് എച്ച് എസ്	3536	0.38%
5	അഡ്വ യു എസ് ബാലൻ	സ്വത	2512	0.27%
6	പാട്ടത്തിൽ രാഘവൻ മാസ്റ്റർ	സ്വത	815	0.09%
7	അബ്ബാസ് മുതലപ്പാറ	സ്വത	635	0.07%
8	സുന്ദര	സ്വത	402	0.04%

ആകെ വോട്ടർമാർ	പോൾ ചെയ്ത വോട്ടുകൾ	പോളിംഗ് ശതമാനം
1199964	931632	77.64%

മണ്ഡലം-കണ്ണൂർ

ക്രമ നം.	സ്ഥാനാർഥി	കക്ഷി	ലഭിച്ച വോട്ട്	ശതമാനം
1	എ പി അബ്ദുള്ളക്കുട്ടി	സി പി എം	428390	48.67%
2	മുല്ലപ്പള്ളി രാമചന്ദ്രൻ	ഐ എൻ സി	418143	47.51%
3	എൻ ഹരിഹരൻ	ജെ ഡി (യു)	26069	2.96%
4	എ പി അബ്ദുള്ള S/O ഇബ്രാഹിം	സ്വത	3316	0.38%
5	രാമകൃഷ്ണൻ എം	സ്വത	1831	0.21%
6	രാമചന്ദ്രൻ	സ്വത	1332	0.15%
7	എ പി അബ്ദുള്ള S/O മേമി	സ്വത	1099	0.12%

ആകെ വോട്ടർമാർ	പോൾ ചെയ്ത വോട്ടുകൾ	പോളിംഗ് ശതമാനം
1121192	886354	79.05%

മണ്ഡലം-വടകര

ക്രമ നം.	സ്ഥാനാർഥി	കക്ഷി	ലഭിച്ച വോട്ട്	ശതമാനം
1	എ കെ പ്രേമജം	സി പി എം	404355	47.15%
2	പി എം സുരേഷ് ബാബു	ഐ എൻ സി	378511	44.13%
3	ഒ കെ വാസു മാസ്റ്റർ	ബി ജെ പി	62593	7.30%
4	ഡോ കെ എൻ അജോയ് കുമാർ	സ്വത	10708	1.25%
5	കലന്തൻ ഹാജി ടി കെ	സ്വത	894	0.10%
6	രാമചന്ദ്രൻ	സ്വത	577	0.07%

ആകെ വോട്ടർമാർ	പോൾ ചെയ്ത വോട്ടുകൾ	പോളിംഗ് ശതമാനം
1155934	861933	74.57%

മണ്ഡലം-കോഴിക്കോട്

ക്രമ നം.	സ്ഥാനാർഥി	കക്ഷി	ലഭിച്ച വോട്ട്	ശതമാനം
1	കെ മുരളീധരൻ	ഐ എൻ സി	383425	46.63%
2	സി എം ഇബ്രാഹിം	ജെ ഡി (എസ്)	333023	40.50%
3	പി സി മോഹനൻ മാസ്റ്റർ	ബി ജെ പി	83862	10.20%
4	സി പി ഇബ്രാഹിം	സ്വത	10401	1.26%
5	കെ ടി കഞ്ഞിക്കണ്ണൻ	സ്വത	10275	1.25%
6	എം പി ശാന്തിവർമ്മ ജെയിൻ	സ്വത	883	0.11%
7	കെ ഹർഷ	സ്വത	438	0.05%

ആകെ വോട്ടർമാർ	പോൾ ചെയ്ത വോട്ടുകൾ	പോളിംഗ് ശതമാനം
1124640	826901	73.53%

മണ്ഡലം-മഞ്ചേരി

ക്രമ നം.	സ്ഥാനാർഥി	കക്ഷി	ലഭിച്ച വോട്ട്	ശതമാനം
1	ഇ അഹമ്മദ്	എം യു എൽ	437563	54.01%
2	അഡ്വ ഐ ടി നജീബ്	സി പി എം	314152	38.78%
3	കളത്തിങ്ങൽ മൊഹിയുദ്ദീൻ	ജെ ഡി യു	58451	7.21%

ആകെ വോട്ടർമാർ	പോൾ ചെയ്ത വോട്ടുകൾ	പോളിംഗ് ശതമാനം
1217888	816573	67.05%

മണ്ഡലം-പൊന്നാനി

ക്രമ നം.	സ്ഥാനാർഥി	കക്ഷി	ലഭിച്ച വോട്ട്	ശതമാനം
1	ജി എം ബനാത്ത് വാല	എം യു എൽ	372572	54.08%
2	പി പി സുനീൽ	സി പി ഐ	243094	35.29%
3	കെ നാരായണൻ മാസ്റ്റർ	ബി ജെ പി	66427	9.64%
4	കല്ലായി മുസ	സ്വത	3729	0.54%
5	കെ അബ്ദുറഹ്മാൻ ഹാജി	ആർ ജെ ഡി	3101	0.45%

ആകെ വോട്ടർമാർ	പോൾ ചെയ്ത വോട്ടുകൾ	പോളിംഗ് ശതമാനം
1146335	694990	60.63%

മണ്ഡലം-പാലക്കാട്

ക്രമ നം.	സ്ഥാനാർഥി	കക്ഷി	ലഭിച്ച വോട്ട്	ശതമാനം
1	എൻ എൻ കൃഷ്ണദാസ്	സി പി എം	372536	46.19%
2	എം ടി പത്മ	ഐ എൻ സി	341769	42.37%
3	സി ഉദയ് ഭാസ്കർ	ബി ജെ പി	87948	10.90%
4	സി കൃഷ്ണൻ	ബി എസ് പി	2668	0.33%
5	ടി കെ രാജൻ	സ്വത	818	0.10%
6	എൻ കൃഷ്ണകുമാർ	ആർ ജെ ഡി	804	0.10%

ആകെ വോട്ടർമാർ	പോൾ ചെയ്ത വോട്ടുകൾ	പോളിംഗ് ശതമാനം
1132416	815882	72.05%

മണ്ഡലം-ഒറ്റപ്പാലം (SC)

ക്രമ നം.	സ്ഥാനാർഥി	കക്ഷി	ലഭിച്ച വോട്ട്	ശതമാനം
1	എസ് അജയകുമാർ	സി പി എം	359758	46.32%
2	പന്തളം സുധാകരൻ	ഐ എൻ സി	346043	44.56%
3	പി എം വേലായുധൻ	ബി ജെ പി	70851	9.12%

ആകെ വോട്ടർമാർ	പോൾ ചെയ്ത വോട്ടുകൾ	പോളിംഗ് ശതമാനം
1103327	784584	71.11%

മണ്ഡലം-തൃശൂർ

ക്രമ നം.	സ്ഥാനാർഥി	കക്ഷി	ലഭിച്ച വോട്ട്	ശതമാനം
1	എ സി ജോസ്	ഐ എൻ സി	343793	47.07%
2	വി വി രാഘവൻ	സി പി ഐ	332161	45.48%
3	എ എസ് രാധാകൃഷ്ണൻ	ജെ ഡി (യു)	44354	6.07%
4	ജോഷി ബ്ലൈറ്റ്	സ്വത	4147	0.57%
5	എം എം ഡേവിസ്	സ്വത	3845	0.53%
6	കരുണാകരൻ	സ്വത	1465	0.20%
7	ജേക്കബ് പുവന്തിങ്കൽ	സ്വത	652	0.09%

ആകെ വോട്ടർമാർ	പോൾ ചെയ്ത വോട്ടുകൾ	പോളിംഗ് ശതമാനം
1071266	737054	68.80%



മണ്ഡലം-മുകുന്ദപുരം				
ക്രമ നം.	സ്ഥാനാർഥി	കക്ഷി	ലഭിച്ച വോട്ട്	ശതമാനം
1	കെ കരുണാകരൻ	ഐ എൻസി	397156	50.56%
2	ഇ എം ശ്രീധരൻ	സി പി എം	344693	43.88%
3	എം എസ് മുരളീധരൻ	എസ് ആർപി	30779	3.92%
4	എം കെ തങ്കപ്പൻ	സ്വത	4071	0.52%
5	കെ കെ ജാനകി	സ്വത	3272	0.42%
6	പി എൻബാലകൃഷ്ണൻ	സ്വത	1979	0.25%
7	സണ്ണി കെ ജോൺ	ബി എസ് പി	1826	0.23%
8	ബി വി രവീന്ദ്രൻ	സ്വത	1168	0.15%
9	വി എസ് ശ്രീധരൻ	സ്വത	634	0.08%
ആകെ വോട്ടർമാർ		പോൾ ചെയ്ത വോട്ടുകൾ	പോളിംഗ് ശതമാനം	
1083445		792212	73.12%	

മണ്ഡലം-എറണാകുളം				
ക്രമ നം.	സ്ഥാനാർഥി	കക്ഷി	ലഭിച്ച വോട്ട്	ശതമാനം
1	അഡ്വ ജോർജ് ഇറാലൻ	ഐ എൻ സി	394058	50.78%
2	മാണി വിതേയത്തിൽ	സ്വത	282753	36.44%
3	അഡ്വ ടി ഡി രാജലക്ഷ്മി	ബി ജെ പി	77640	10.01%
4	എഡ്വിയർ തോംസൺ	സ്വത	7242	0.93%
5	ടി കെ പത്മനാഭൻ	സ്വത	6311	0.81%
6	ജോശി വിതേയത്തിൽ	സ്വത	3202	0.41%
7	ജോസ് പടിക്കൽ	സ്വത	2994	0.39%
8	ഹാജി മൊയ്ദീൻഷാ	ആർ ജെ ഡി	1750	0.23%
ആകെ വോട്ടർമാർ		പോൾ ചെയ്ത വോട്ടുകൾ	പോളിംഗ് ശതമാനം	
1180911		776933	65.79%	

മണ്ഡലം-മൂവാറ്റുപുഴ				
ക്രമ നം.	സ്ഥാനാർഥി	കക്ഷി	ലഭിച്ച വോട്ട്	ശതമാനം
1	അഡ്വ പി സി തോമസ്	കെ ഇ സി (എം)	357402	51.93%
2	അഡ്വ പി എം ഇസ്മയിൽ	സി പി എം	280463	40.75%
3	വി വി അഗസ്റ്റിൻ	ബി ജെ പി	47875	6.96%
4	സി സി കണ്ണൻ	സ്വത	1100	0.16%
5	തോമസ് ജോസഫ്	സ്വത	856	0.12%
6	ജോൺ സഖറിയാസ്	സ്വത	568	0.08%
ആകെ വോട്ടർമാർ		പോൾ ചെയ്ത വോട്ടുകൾ	പോളിംഗ് ശതമാനം	
1020153		692278	67.86%	

മണ്ഡലം-കോട്ടയം				
ക്രമ നം.	സ്ഥാനാർഥി	കക്ഷി	ലഭിച്ച വോട്ട്	ശതമാനം
1	സുരേഷ് കുറുപ്പ്	സി പി എം	344296	47.27%
2	പി സി ചാക്കോ	ഐ എൻസി	333697	45.82%
3	അഡ്വ കെ ആർ സുരേന്ദ്രൻ	ബി ജെ പി	41531	5.70%
4	കെ കെ കൃഷ്ണൻകുട്ടി	ബി എസ് പി	4411	0.61%
5	ബേബി ശശിധരൻ	സ്വത	2006	0.28%
6	പ്രൊഫ. പി ജെ ജയിംസ്	സ്വത	1677	0.23%
7	മാന്നാർ രാധാകൃഷ്ണൻ	സ്വത	530	0.07%
8	ഷാജി	സ്വത	177	0.02%
ആകെ വോട്ടർമാർ		പോൾ ചെയ്ത വോട്ടുകൾ	പോളിംഗ് ശതമാനം	
1018385		733725	72.05%	

മണ്ഡലം-ഇടുക്കി				
ക്രമ നം.	സ്ഥാനാർഥി	കക്ഷി	ലഭിച്ച വോട്ട്	ശതമാനം
1	കെ ഫ്രാൻസിസ് ജോർജ്	കെ ഇ സി	365313	47.20%
2	പ്രൊഫ പി ജെ കുര്യൻ	ഐ എൻസി	356015	46.00%
3	അഡ്വ ടോമി ചെറുവള്ളി	ജെ ഡി (യു)	35497	4.59%
4	ധർമ്മരാജ്	സ്വത	7215	0.93%
5	ശശിധരൻ	ബി എസ് പി	3703	0.48%
6	ഫ്രാൻസിസ് വർഗീസ്	സ്വത	2949	0.38%
7	പെരുന്താനം പിതാംബരൻ	സ്വത	1471	0.19%
8	ദേവരാജൻ കുമാരമംഗലം	സ്വത	1220	0.16%
9	ജോസഫ് തോമസ്	സ്വത	333	0.04%
10	ബാബു	സ്വത	188	0.02%
ആകെ വോട്ടർമാർ		പോൾ ചെയ്ത വോട്ടുകൾ	പോളിംഗ് ശതമാനം	
1121484		778940	69.46%	

മണ്ഡലം-ആലപ്പുഴ				
ക്രമ നം.	സ്ഥാനാർഥി	കക്ഷി	ലഭിച്ച വോട്ട്	ശതമാനം
1	വി എം സുധീരൻ	ഐ എൻ സി	392700	49.79%
2	മുരളി	സി പി എം	357606	45.34%
3	തിരുവാർപ്പ് പരമേശ്വരൻ നായർ	ബി ജെ പി	27682	3.51%
4	കെ എം ബാലാനന്ദൻ	സ്വത	6422	0.81%
5	അഡ്വ സി കെ സജീവ്	സ്വത	2219	0.28%
6	മിനി കെ ഫിലിപ്പ്	സ്വത	947	0.12%
7	കാമികൻ നിരണം രാജൻ	സ്വത	694	0.09%
8	അശോക് കുമാർ	സ്വത	506	0.06%
ആകെ വോട്ടർമാർ		പോൾ ചെയ്ത വോട്ടുകൾ	പോളിംഗ് ശതമാനം	
1033539		793041	76.73%	

മണ്ഡലം-മാവേലിക്കര				
ക്രമ നം.	സ്ഥാനാർഥി	കക്ഷി	ലഭിച്ച വോട്ട്	ശതമാനം
1	രമേശ് ചെന്നിത്തല	ഐ എൻസി	310455	46.76%
2	പ്രൊഫ. നൈതാൻ കോശി	സ്വത	277012	41.72%
3	കെ രാമൻപിള്ള	ബി ജെ പി	73668	11.10%
4	അനിൽ തോമസ്	സ്വത	1128	0.17%
5	നൈതാൻ കെ ഡാനിയേൽ	സ്വത	896	0.13%
6	കാമികൻ നിരണം രാജൻ	സ്വത	748	0.11%
ആകെ വോട്ടർമാർ		പോൾ ചെയ്ത വോട്ടുകൾ	പോളിംഗ് ശതമാനം	
936952		667157	71.21%	

മണ്ഡലം-അട്ടർ (എസ് സി)				
ക്രമ നം.	സ്ഥാനാർഥി	കക്ഷി	ലഭിച്ച വോട്ട്	ശതമാനം
1	കൊടിക്കുന്നിൽ സുരേഷ്	ഐ എൻ സി	337003	48.27%
2	ചെങ്ങം സുരേന്ദ്രൻ	സി പി ഐ	314997	45.12%
3	കെ രവീന്ദ്രനാഥ്	ബി ജെ പി	43926	6.29%
4	എൻ കെ മിനാക്ഷിയമ്മ	ബി എസ് പി	1723	0.25%
5	അനി ഡി	സ്വത	537	0.08%
ആകെ വോട്ടർമാർ		പോൾ ചെയ്ത വോട്ടുകൾ	പോളിംഗ് ശതമാനം	
1007138		703008	69.80%	

മണ്ഡലം-ചിറയിൻകീഴ്				
ക്രമ നം.	സ്ഥാനാർഥി	കക്ഷി	ലഭിച്ച വോട്ട്	ശതമാനം
1	വർക്കല രാധാകൃഷ്ണൻ	സി പി എം	309304	45.13%
2	എം ഐ ഷാനവാസ്	ഐ എൻ സി	306176	44.67%
3	അഡ്വ പത്മകുമാർ	ബി ജെ പി	63889	9.32%
4	ദേവദത്തൻ	സ്വത	1431	0.21%
5	സത്യചന്ദ്രൻ	സ്വത	1415	0.21%
6	കിളിമാനൂർ അമ്പിളി	സ്വത	1177	0.17%
7	രാധാകൃഷ്ണൻ	സ്വത	925	0.13%
8	തങ്കപ്പൻ	സ്വത	555	0.08%
9	വിജയകുമാർ	സ്വത	506	0.07%
ആകെ വോട്ടർമാർ		പോൾ ചെയ്ത വോട്ടുകൾ	പോളിംഗ് ശതമാനം	
1096417		691113	63.03%	

മണ്ഡലം-കൊല്ലം				
ക്രമ നം.	സ്ഥാനാർഥി	കക്ഷി	ലഭിച്ച വോട്ട്	ശതമാനം
1	പി രാജേന്ദ്രൻ	സി പി എം	351869	47.84%
2	എം പി ഗംഗാധരൻ	ഐ എൻ സി	332585	45.22%
3	പ്രൊഫ.ജയലക്ഷ്മി	ജെ ഡി (യു)	42579	5.79%
4	അനൂർ അശോകൻ	സ്വത	2490	0.34%
5	വി സഹദേവൻ പിള്ള	സ്വത	1853	0.25%
6	ഷൈല കെ ജോൺ	സ്വത	1449	0.20%
7	കെ കനകരാജൻ	സ്വത	1258	0.17%
8	മുഹമ്മദ് കുഞ്ഞ്	സ്വത	941	0.13%
9	ഡി സുധാദേവി അമ്മ	സ്വത	533	0.07%
ആകെ വോട്ടർമാർ		പോൾ ചെയ്ത വോട്ടുകൾ	പോളിംഗ് ശതമാനം	
1088597		740869	68.06%	

മണ്ഡലം-തിരുവനന്തപുരം				
ക്രമ നം.	സ്ഥാനാർഥി	കക്ഷി	ലഭിച്ച വോട്ട്	ശതമാനം
1	അഡ്വ. വി എസ് ശിവകുമാർ	ഐ എൻ സി	288390	38.15%
2	കണിയാപുരം രാമചന്ദ്രൻ	സി പി ഐ	273905	36.23%
3	ഒ രാജഗോപാൽ	ബി ജെ പി	158221	20.93%
4	ഇ ജെ വിജയമ്മ	സ്വത	19652	2.60%
5	നേമം സലാഹുദ്ദീൻ	സ്വത	4060	0.54%
6	ശശികുമാർ	സ്വത	3086	0.41%
7	എ വി കൃഷ്ണൻ മുസദ്	എ ജെ ബി പി	2566	0.34%
8	ഉള്ളൂർ ഗോപി	സ്വത	1947	0.26%
9	മലയിൻകീഴ് രാജേഷ്	സ്വത	1462	0.19%
10	അഡ്വ വെള്ളായണി ബി ശ്രീകുമാരൻ നായർ	എസ് എച്ച് എസ്	1164	0.15%
11	ബി കെ രാജഗോപാൽ	സ്വത	1100	0.15%
12	നൗഷാദ്	സ്വത	388	0.05%
ആകെ വോട്ടർമാർ		പോൾ ചെയ്ത വോട്ടുകൾ	പോളിംഗ് ശതമാനം	
1198918		757497	63.18%	

വിജയികൾ 2004

മണ്ഡലം	സ്ഥാനാർഥി	കക്ഷി	ലഭിച്ച വോട്ട്
കാസർഗോഡ്	പി കരുണാകരൻ	സി പി എം	437284
കണ്ണൂർ	എ പി അബ്ദുള്ളക്കുട്ടി	സി പി എം	435058
വടകര	പി സതീദേവി	സി പി എം	429294
കോഴിക്കോട്	എം പി വീരേന്ദ്രകുമാർ	ജെ ഡി (എസ്)	340111
മഞ്ചേരി	ടി കെ ഹംസ	സി പി എം	426920
പൊന്നാനി	ഇ അഹമ്മദ്	എം യു എൽ	354051
പാലക്കാട്	എൻ എൻ കൃഷ്ണദാസ്	സി പി എം	375144
ഒറ്റപ്പാലം (എസ് സി)	എസ് അജയകുമാർ	സി പി എം	395928
തൃശ്ശൂർ	സി കെ ചന്ദ്രപ്പൻ	സി പി ഐ	320960
മുകുന്ദപുരം	ലോതപ്പൻ നമ്പ്യാടൻ	സി പി എം	375175
എറണാകുളം	ഡോ. സെബാസ്റ്റ്യൻ പോൾ	സ്വതന്ത്ര	323042
മൂവാറ്റുപുഴ	പി സി തോമസ് (പൂല്ലോളിൽ)	ഐ എഫ് ഡി പി	256411
കോട്ടയം	കെ സുരേഷ് കുറുപ്പ്	സി പി എം	341213
ഇടുക്കി	കെ ഫ്രാൻസിസ് ജോർജ്ജ്	കെ ഇ സി	353905
ആലപ്പുഴ	ഡോ.കെ എസ് മനോജ്	സിപിഎം	335494
മാവേലിക്കര	സി എസ് സുജാത	സി പി എം	278281
അടൂർ (എസ് സി)	ചെങ്ങറ സുരേന്ദ്രൻ	സി പി ഐ	332216
കൊല്ലം	പി രാജേന്ദ്രൻ	സി പി എം	355279
ചിറയിൻകീഴ്	വർക്കല രാധാകൃഷ്ണൻ	സി പി എം	313615
തിരുവനന്തപുരം	പി കെ വാസുദേവൻ നായർ	സി പി ഐ	286057
വിജയിച്ചവരിൽ ഏറ്റവും കൂടുതൽ ഭൂരിപക്ഷം ലഭിച്ചത്			ഭൂരിപക്ഷം
കാസർഗോഡ്	പി കരുണാകരൻ	സി പി എം	108256
വിജയിച്ചവരിൽ ഏറ്റവും കുറവ് ഭൂരിപക്ഷം ലഭിച്ചത്			ഭൂരിപക്ഷം
മൂവാറ്റുപുഴ	പി സി തോമസ് (പൂല്ലോളിൽ)	ഐ എഫ് ഡി പി	529

വിശദമായ ഫലം-2004

മണ്ഡലം-കാസർഗോഡ്			
ക്രമ നം.	സ്ഥാനാർഥി	കക്ഷി	ലഭിച്ച വോട്ട്
1	പി കരുണാകരൻ	സി പി എം	437284
2	എൻ എ മുഹമ്മദ്	ഐ എൻസി	329028
3	അഡ്വ വി ബാലകൃഷ്ണ ഷെട്ടി	ബി ജെ പി	110328
4	പി ശിവനന്ദൻ	സ്വതന്ത്ര	7726
5	സുകുമാരൻ	ബി എസ് പി	5947
6	എം എ മുഹമ്മദ്	സ്വതന്ത്ര	4652
7	ജോസഫ് കൈതമറ്റം	സ്വതന്ത്ര	2112
8	ഇസ്മയിൽ അരൂമാൻ	സ്വതന്ത്ര	1592
9	അബ്ബാസ് മുതലപ്പാറ	സ്വതന്ത്ര	1531
10	അഷ്റഫ് മങ്ങാട്	സ്വതന്ത്ര	1403

ആകെ വോട്ടർമാർ 1160134	പോൾ ചെയ്ത വോട്ടുകൾ 902290	പോളിംഗ് ശതമാനം 77.77%
--------------------------	------------------------------	--------------------------

മണ്ഡലം-കണ്ണൂർ			
ക്രമ നം.	സ്ഥാനാർഥി	കക്ഷി	ലഭിച്ച വോട്ട്
1	എ പി അബ്ദുള്ളക്കുട്ടി	സി പി എം	435058
2	മുല്ലപ്പള്ളി രാമചന്ദ്രൻ	ഐ എൻസി	351209
3	കെ വാസു മാസ്റ്റർ	ബി ജെ പി	47213
4	തോമസ് മണ്ണാകുഴി	സ്വതന്ത്ര	10295
5	ശ്രീരാമൻ കോയ്യോൻ	സ്വതന്ത്ര	4773
6	സതീഷ് കുമാർ പമ്പൻ	സ്വതന്ത്ര	4274
7	ജോർജ് ബെരക്കോട്ട്	സ്വതന്ത്ര	3496
8	എം രാമചന്ദ്രൻ	സ്വതന്ത്ര	2342
9	തെക്കുവഞ്ച് അബ്ദുള്ള	സ്വതന്ത്ര	1484
10	പള്ളിപ്രം പ്രഭാകരൻ	സ്വതന്ത്ര	854

ആകെ വോട്ടർമാർ 1088892	പോൾ ചെയ്ത വോട്ടുകൾ 862305	പോളിംഗ് ശതമാനം 79.19%
--------------------------	------------------------------	--------------------------

മണ്ഡലം-വടകര			
ക്രമ നം.	സ്ഥാനാർഥി	കക്ഷി	ലഭിച്ച വോട്ട്
1	പി സതീദേവി	സി പി എം	429294
2	എം ടി പത്മ	ഐ എൻസി	298705
3	കെ പി ശ്രീശൻ	ബി ജെ പി	81901
4	കെ ടി കണ്ണിക്കണ്ണൻ	സ്വതന്ത്ര	7482
5	ഡോ കെ എൻ അജയ്കുമാർ	സ്വതന്ത്ര	7306
6	കലന്തൻ ഹാജി ടി കെ	സ്വതന്ത്ര	3845

ആകെ വോട്ടർമാർ 1092826	പോൾ ചെയ്ത വോട്ടുകൾ 828650	പോളിംഗ് ശതമാനം 75.83%
--------------------------	------------------------------	--------------------------

മണ്ഡലം-കോഴിക്കോട്			
ക്രമ നം.	സ്ഥാനാർഥി	കക്ഷി	ലഭിച്ച വോട്ട്
1	എം പി വിരേന്ദ്രകുമാർ	ജെ ഡി (എസ്)	340111
2	അഡ്വ വി ബലറാം	ഐ എൻസി	274785
3	എം ടി രമേശ്	ബി ജെ പി	97889
4	എ സി വർക്കി	സ്വതന്ത്ര	34005
5	കെ വിരേന്ദ്രകുമാർ	സ്വതന്ത്ര	7162
6	ഡോ ഡി സുരേന്ദ്രനാഥ്	സ്വതന്ത്ര	6306
7	കെ അരുൺകുമാർ	സ്വതന്ത്ര	4490
8	പി ഭരതൻ	ബി എസ് പി	4014
9	കെ ബലറാം	സ്വതന്ത്ര	3173
10	ബാബു കരിമ്പടി	സ്വതന്ത്ര	2539
11	ടി കെ ചന്ദ്രമതി	സ്വതന്ത്ര	2302
12	എം പി ശാന്തിവർമ്മ ജയിൻ	സ്വതന്ത്ര	2223
13	എ വി കെ മുസദ്	സ്വതന്ത്ര	2185

ആകെ വോട്ടർമാർ 1110149	പോൾ ചെയ്ത വോട്ടുകൾ 781384	പോളിംഗ് ശതമാനം 70.39%
--------------------------	------------------------------	--------------------------

മണ്ഡലം-മഞ്ചേരി			
ക്രമ നം.	സ്ഥാനാർഥി	കക്ഷി	ലഭിച്ച വോട്ട്
1	ടി കെ ഹംസ	സി പി എം	426920
2	കെ പി എ മജീദ്	എം യു എൽ	379177
3	ഉമ ഉണ്ണി	ബി ജെ പി	84149
4	അൻവർ ഷക്കീൽ ഒമർ	സ്വതന്ത്ര	9213
5	അബ്ദുള്ള മുനീർ സി	ബി എസ് പി	7824

ആകെ വോട്ടർമാർ 1262202	പോൾ ചെയ്ത വോട്ടുകൾ 907359	പോളിംഗ് ശതമാനം 71.89%
--------------------------	------------------------------	--------------------------

മണ്ഡലം-പൊന്നാനി			
ക്രമ നം.	സ്ഥാനാർഥി	കക്ഷി	ലഭിച്ച വോട്ട്
1	ഇ അഹമ്മദ്	എം യു എൽ	354051
2	പി വി സുനീർ	സി പി ഐ	251293
3	അരവിന്ദൻ	ബി ജെ പി	71609
4	യു കണ്ണമുഹമ്മദ്	പി ഡി പി	45720
5	സലീം വെളിയൻകോട്	സ്വതന്ത്ര	7666

ആകെ വോട്ടർമാർ 1172057	പോൾ ചെയ്ത വോട്ടുകൾ 730371	പോളിംഗ് ശതമാനം 62.32%
--------------------------	------------------------------	--------------------------



മണ്ഡലം-പാലക്കാട്			
ക്രമ നം.	സ്ഥാനാർഥി	കക്ഷി	ലഭിച്ച വോട്ട്
1	എൻ എൻ കൃഷ്ണദാസ്	സി പി എം	375144
2	വി എസ് വിജയരാഘവൻ	ഐ എൻ സി	276986
3	സി ഉദയ് ഭാസ്കർ	ബി ജെ പി	147792
4	കൃഷ്ണദാസ്	സ്വതന്ത്ര	7637
5	എം സുബ്രഹ്മണ്യൻ	ബി എസ് പി	5021
6	കെ കുട്ടികൃഷ്ണൻ	സ്വതന്ത്ര	5006
7	അമ്പഴക്കോട് വേലായുധൻ	സിപിഐ (എംഎൽ)(എൽ)	3270
ആകെ വോട്ടർമാർ	പോൾ ചെയ്ത വോട്ടുകൾ	പോളിംഗ് ശതമാനം	
1113144	821279	73.78%	

മണ്ഡലം-എറണാകുളം			
ക്രമ നം.	സ്ഥാനാർഥി	കക്ഷി	ലഭിച്ച വോട്ട്
1	ഡോ. സെബാസ്റ്റ്യൻ പോൾ	സ്വതന്ത്ര	323042
2	ഡോ എഡ്വർഡ് എടേഴത്ത്	ഐ എൻസി	252943
3	ജി തങ്കപ്പൻ	ബി ജെ പി	60697
4	അഡ്വ ടി ബി മിനി	സ്വതന്ത്ര	10418
5	പി എസ് ഗംഗാധരൻ	സ്വതന്ത്ര	6185
6	തങ്കപ്പൻ	സ്വതന്ത്ര	1835
7	നൗഷാദ് മേത്തർ	സ്വതന്ത്ര	1718
8	ടി ഇ തോമസ്	സ്വതന്ത്ര	1102
9	മുനമ്പം ഫംസ	ജെ ഡി (യു)	976
ആകെ വോട്ടർമാർ	പോൾ ചെയ്ത വോട്ടുകൾ	പോളിംഗ് ശതമാനം	
1069131	658922	61.63%	

മണ്ഡലം-ഒറ്റപ്പാലം (എസ് സി)			
ക്രമ നം.	സ്ഥാനാർഥി	കക്ഷി	ലഭിച്ച വോട്ട്
1	എസ് അജയകുമാർ	സി പി എം	395928
2	കെ എ തുള്ളസി	ഐ എൻസി	325518
3	പി കെ വേലായുധൻ	ബി ജെ പി	68193
4	കെ അജയൻ	സ്വതന്ത്ര	9307
5	എം വേലായുധൻ	ബി എസ് പി	7889
ആകെ വോട്ടർമാർ	പോൾ ചെയ്ത വോട്ടുകൾ	പോളിംഗ് ശതമാനം	
1092142	807039	73.90%	

മണ്ഡലം-മൂവാറ്റുപുഴ			
ക്രമ നം.	സ്ഥാനാർഥി	കക്ഷി	ലഭിച്ച വോട്ട്
1	പി സി തോമസ് (പുല്ലോളിൽ)	ഐ എഫ് ഡി പി	256411
2	അഡ്വ പി എം ഇസ്മയിൽ	സി പി എം	255882
3	ജോസ് കെ മാണി	കെ ഇ സി (എം)	209880
4	പി പി സന്തോഷ്	സ്വതന്ത്ര	4603
5	കെ എൻ രാജശേഖരൻ നായർ	സ്വതന്ത്ര	3156
6	അഡ്വ പി സി തോമസ് (പിടിയേക്കൽ)	സ്വതന്ത്ര	3118
7	കെ ടി മാത്യു	സ്വതന്ത്ര	2220
8	പി സി തോമസ് (പഴിയാങ്കൽ)	സ്വതന്ത്ര	2071
9	പി അപ്പക്കുട്ടൻ	സ്വതന്ത്ര	2001
10	ഇസ്മായിൽ	സ്വതന്ത്ര	1481
11	മാഹീൻ ബാദുഷ മൗലവി	സ്വതന്ത്ര	1449
12	പി എ ഇസ്മയിൽ	സ്വതന്ത്ര	1246
13	എ എം ഇസ്മയിൽ	സ്വതന്ത്ര	842
14	കെ എം മണി	സ്വതന്ത്ര	647
15	ജോണി മണി	സ്വതന്ത്ര	557
16	ജോസ് ജോസഫ്	സ്വതന്ത്ര	307
ആകെ വോട്ടർമാർ	പോൾ ചെയ്ത വോട്ടുകൾ	പോളിംഗ് ശതമാനം	
984053	745885	75.80%	

മണ്ഡലം-തൃശൂർ			
ക്രമ നം.	സ്ഥാനാർഥി	കക്ഷി	ലഭിച്ച വോട്ട്
1	സി കെ ചന്ദ്രപ്പൻ	സി പി ഐ	320960
2	എ സി ജോസ്	ഐ എൻ സി	274999
3	പി എസ് ശ്രീരാമൻ	ബി ജെ പി	72108
4	എം പി രഞ്ജിത്ത്	സ്വതന്ത്ര	8780
5	പ്രോവിന്ദ് പി എൻ	സ്വതന്ത്ര	4997
6	എ കെ ശിവരത്നൻ	ബി എസ് പി	2935
7	ഔസേപ്പ് ആന്റോ	ജെ ഡി (യു)	1704
8	അബ്ദുൾ മജീദ് മാസ്റ്റർ	സ്വതന്ത്ര	1222
ആകെ വോട്ടർമാർ	പോൾ ചെയ്ത വോട്ടുകൾ	പോളിംഗ് ശതമാനം	
990733	687792	69.42%	

മണ്ഡലം-കോട്ടയം			
ക്രമ നം.	സ്ഥാനാർഥി	കക്ഷി	ലഭിച്ച വോട്ട്
1	കെ സുരേഷ് കുറുപ്പ്	സി പി എം	341213
2	ആന്റോ ആന്റണി	ഐ എൻ സി	298299
3	ബി രാധാകൃഷ്ണമേനോൻ	ബി ജെ പി	53034
4	അഡ്വ ജേക്കബ് ജോൺ	ബി എസ് പി	5233
5	മിനി കെ ഫിലിപ്പ്	സ്വതന്ത്ര	2897
6	ജോസ് അമ്പാട്ട്	ജെ ഡി (യു)	2484
7	എം കെ ദാസൻ	സ്വതന്ത്ര	1352
8	കഞ്ഞു പഴന്തട്ടിൽ	സ്വതന്ത്ര	1264
ആകെ വോട്ടർമാർ	പോൾ ചെയ്ത വോട്ടുകൾ	പോളിംഗ് ശതമാനം	
963886	706213	73.27%	

മണ്ഡലം-മുകുന്ദപുരം			
ക്രമ നം.	സ്ഥാനാർഥി	കക്ഷി	ലഭിച്ച വോട്ട്
1	ലോനപ്പൻ നമ്പ്യാടൻ	സി പി എം	375175
2	പത്മജ വേണുഗോപാൽ	ഐ എൻ സി	258078
3	പ്രൊഫ. മാത്യു പൈലി	ബി ജെ പി	62338
4	റാണി ജോസ്	സ്വതന്ത്ര	7999
5	സാബു അലി	സ്വതന്ത്ര	7071
6	ഡി ആർ പിഷാരടി	സ്വതന്ത്ര	6020
7	അഡ്വ ടി കെ മനോജ്	ബി എസ് പി	4377
8	മുഹമ്മദ് അഷ്റഫ്	സ്വതന്ത്ര	1951
ആകെ വോട്ടർമാർ	പോൾ ചെയ്ത വോട്ടുകൾ	പോളിംഗ് ശതമാനം	
1024150	723897	70.68%	

മണ്ഡലം-കോട്ടയം			
ക്രമ നം.	സ്ഥാനാർഥി	കക്ഷി	ലഭിച്ച വോട്ട്
1	കെ സുരേഷ് കുറുപ്പ്	സി പി എം	341213
2	ആന്റോ ആന്റണി	ഐ എൻ സി	298299
3	ബി രാധാകൃഷ്ണമേനോൻ	ബി ജെ പി	53034
4	അഡ്വ ജേക്കബ് ജോൺ	ബി എസ് പി	5233
5	മിനി കെ ഫിലിപ്പ്	സ്വതന്ത്ര	2897
6	ജോസ് അമ്പാട്ട്	ജെ ഡി (യു)	2484
7	എം കെ ദാസൻ	സ്വതന്ത്ര	1352
8	കഞ്ഞു പഴന്തട്ടിൽ	സ്വതന്ത്ര	1264
ആകെ വോട്ടർമാർ	പോൾ ചെയ്ത വോട്ടുകൾ	പോളിംഗ് ശതമാനം	
963886	706213	73.27%	

മണ്ഡലം-ഇടുക്കി			
ക്രമ നം.	സ്ഥാനാർഥി	കക്ഷി	ലഭിച്ച വോട്ട്
1	കെ ഫ്രാൻസിസ് ജോർജ്	കെ ഇ സി	353905
2	ബെന്നി ബെഹനാൻ	ഐ എൻസി	284521
3	എസ് ടി ബി മോഹൻദാസ്	ബി ജെ പി	58290
4	സി കെ ജാന	സ്വതന്ത്ര	11628
5	വിജയൻ	സ്വതന്ത്ര	7379
6	ടി സി തങ്കപ്പൻ	ബി എസ് പി	5073
7	പി ആർ സുരേഷ്കുമാർ	സ്വതന്ത്ര	2750
8	അരവിന്ദൻ	സ്വതന്ത്ര	2464
9	അഷ്റഫ്	സ്വതന്ത്ര	2195
10	ഡോ ടി എ ബാബു	സ്വതന്ത്ര	1221

ആകെ വോട്ടർമാർ	പോൾ ചെയ്ത വോട്ടുകൾ	പോളിംഗ് ശതമാനം
1034338	729621	70.54%

മണ്ഡലം-ആലപ്പുഴ			
ക്രമ നം.	സ്ഥാനാർഥി	കക്ഷി	ലഭിച്ച വോട്ട്
1	ഡോ.കെ എസ് മനോജ്	സിപിഎം	335494
2	വി എം സുധീരൻ	ഐ എൻസി	334485
3	അഡ്വ വി പത്മനാഭൻ	ബി ജെ പി	43891
4	വി എസ് സുധീരൻ	സ്വതന്ത്ര	8282
5	കുര്യൻ	ജെ ഡി (യു)	2642
6	വി ഐ ബോസ്	സ്വതന്ത്ര	2291
7	പാർത്ഥസാരഥി വർമ്മ	സ്വതന്ത്ര	2024
8	ടി എ കൃഷ്ണൻകുട്ടി	സ്വതന്ത്ര	987

ആകെ വോട്ടർമാർ	പോൾ ചെയ്ത വോട്ടുകൾ	പോളിംഗ് ശതമാനം
971154	730570	75.23%

മണ്ഡലം-മാവേലിക്കര			
ക്രമ നം.	സ്ഥാനാർഥി	കക്ഷി	ലഭിച്ച വോട്ട്
1	സി എസ് സുജാത	സി പി എം	278281
2	രമേശ് ചെന്നിത്തല	ഐ എൻ സി	270867
3	എസ് കൃഷ്ണകുമാർ	ബി ജെ പി	83013
4	അഡ്വ. സജി കെ ചേരമൻ	ബി എസ് പി	4918
5	അഡ്വ. വി സി സഖറിയ	എസ് എൽ എ പി	2987
6	എസ് രാധാമണി	സ്വതന്ത്ര	2353
7	ഡോ കെ കിഷോർകുമാർ	സ്വതന്ത്ര	1298
8	ആർ കവിത	സ്വതന്ത്ര	897

ആകെ വോട്ടർമാർ	പോൾ ചെയ്ത വോട്ടുകൾ	പോളിംഗ് ശതമാനം
871592	644854	73.99%

മണ്ഡലം-അട്ടൂർ (എസ് സി)			
ക്രമ നം.	സ്ഥാനാർഥി	കക്ഷി	ലഭിച്ച വോട്ട്
1	ചങ്ങാറ സുരേന്ദ്രൻ	സി പി ഐ	332216
2	കൊടിക്കുന്നിൽ സുരേഷ്	ഐ എൻ സി	277682
3	പി എം വേലായുധൻ	ബി ജെ പി	61907
4	പി കെ രമണൻ	സ്വതന്ത്ര	4603
5	അച്ചൻകോവിൽ രാജൻ	ബി എസ് പി	4541
6	സോമൻ പമ്പായിക്കോട്	ആർ എൽഡി	3485

ആകെ വോട്ടർമാർ	പോൾ ചെയ്ത വോട്ടുകൾ	പോളിംഗ് ശതമാനം
960122	684698	71.31%

മണ്ഡലം-കൊല്ലം			
ക്രമ നം.	സ്ഥാനാർഥി	കക്ഷി	ലഭിച്ച വോട്ട്
1	പി രാജേന്ദ്രൻ	സി പി എം	355279
2	ശുരനാട് രാജശേഖരൻ	ഐ എൻ സി	244208
3	അഡ്വ കിഴക്കനേല സുധാകരൻ	ബി ജെ പി	62183
4	കൊല്ലൂർവിള നാസിമുദ്ദീൻ	സ്വതന്ത്ര	26423
5	അഡ്വ എസ് പ്രൊഫുദൻ	ബി എസ് പി	6232
6	കെ പി ശിവവൽസലൻ	സ്വതന്ത്ര	4919
7	ഷൈല കെ ജോൺ	സ്വതന്ത്ര	3378
8	ശിവപ്രസാദ് രാഘവൻ	സ്വതന്ത്ര	1603
9	കെ ആർ മീന	സ്വതന്ത്ര	1257

ആകെ വോട്ടർമാർ	പോൾ ചെയ്ത വോട്ടുകൾ	പോളിംഗ് ശതമാനം
1031593	705808	68.42%

മണ്ഡലം-ചിറയിൻകീഴ്			
ക്രമ നം.	സ്ഥാനാർഥി	കക്ഷി	ലഭിച്ച വോട്ട്
1	വർക്കല രാധാകൃഷ്ണൻ	സി പി എം	313615
2	എം ഐ ഷാനവാസ്	ഐ എൻ സി	262870
3	അഡ്വ ജെ ആർ പത്മകുമാർ	ബി ജെ പി	71982
4	ഡോ പി ഡി രാജൻ	ബി എസ് പി	6821
5	എ അൻസാരി	സ്വതന്ത്ര	4756
6	ശാന്തിനഗർ സോമൻ	സ്വതന്ത്ര	3204
7	എം മുരളി കുമാർ	സ്വതന്ത്ര	1663
8	ബി പത്മകുമാർ	സ്വതന്ത്ര	1448
9	എം ബി തങ്കപ്പൻ	സ്വതന്ത്ര	1406
10	ശ്രീനിവാസ ദാസ്	സ്വതന്ത്ര	1141
11	പി ദേവരാജൻ	സ്വതന്ത്ര	733

ആകെ വോട്ടർമാർ	പോൾ ചെയ്ത വോട്ടുകൾ	പോളിംഗ് ശതമാനം
1020604	669839	65.63%

മണ്ഡലം-തിരുവനന്തപുരം			
ക്രമ നം.	സ്ഥാനാർഥി	കക്ഷി	ലഭിച്ച വോട്ട്
1	പി കെ വാസുദേവൻ നായർ	സി പി ഐ	286057
2	വി എസ് ശിവകുമാർ	ഐ എൻസി	231454
3	ഒ രാജഗോപാൽ	ബി ജെ പി	228052
4	അഡ്വ കെ എസ് രാജ്മോഹൻ	ബി എസ് പി	3831
5	അഡ്വ ജി മുരളീധരൻ നാടാർ	സ്വതന്ത്ര	3037
6	സെൽവരാജ്	സ്വതന്ത്ര	2480
7	വി എസ് ഗിരിഷ് കുമാർ	എകെഎംപിഎംപി	2158
8	അഡ്വ ബി കെ രാജഗോപാൽ	സ്വതന്ത്ര	1558
9	ബാബിംഗ്ടൺ	സ്വതന്ത്ര	1350
10	ചെറിയാൻ വി ടി	സ്വതന്ത്ര	1122
11	ഫ്രാൻസിസ് ആൽബർട്ട്	സ്വതന്ത്ര	873
12	അഡ്വ വി പ്രതാപ് സിംഗ്	സ്വതന്ത്ര	617
13	ടി സി ബാലകൃഷ്ണൻ നായർ	സ്വതന്ത്ര	534
14	അഡ്വ ഐ ജസ്റ്റസ് നാടാർ	സ്വതന്ത്ര	382
15	നൗഷാദ്	സ്വതന്ത്ര	324

ആകെ വോട്ടർമാർ	പോൾ ചെയ്ത വോട്ടുകൾ	പോളിംഗ് ശതമാനം
1112571	765184	68.78%

വിജയികൾ 2009

മണ്ഡലം	സ്ഥാനാർഥി	കക്ഷി	ലഭിച്ച വോട്ട്
കാസർഗോഡ്	പി കരുണാകരൻ	സി പി എം	385522
കണ്ണൂർ	കെ സുധാകരൻ	ഐ എൻ സി	432878
വടകര	മുല്ലപ്പള്ളി രാമചന്ദ്രൻ	ഐ എൻ സി	421255
വയനാട്	എം ഐ ഷാനവാസ്	ഐ എൻ സി	410703
കോഴിക്കോട്	എം കെ രാഘവൻ	ഐ എൻ സി	342309
പാലക്കാട്	എം ബി രാജേഷ്	സി പി എം	338070
പത്തനംതിട്ട	ആന്റോ ആന്റണി പുത്തത്തായിൽ	ഐ എൻ സി	408232
തൃശ്ശൂർ	പി സി ചാക്കോ	ഐ എൻ സി	385297
മലപ്പുറം	ഇ അഹമ്മദ്	എം യു എൽ	427940
എറണാകുളം	പ്രൊഫ. കെ വി തോമസ്	ഐ എൻ സി	342845
ചാലക്കുടി	കെ പി ധരപ്പാലൻ	ഐ എൻ സി	399035
പൊന്നാനി	ഇ ടി മുഹമ്മദ് ബഷീർ	എം യു എൽ	385801
കോട്ടയം	ജോസ് കെ മണി (കരിങ്കോഴിക്കൽ)	കെ ഇ സി (എം)	404962
ഇടുക്കി	അഡ്വ പി ടി തോമസ്	ഐ എൻ സി	408484
ആലപ്പുഴ	കെ സി വേണുഗോപാൽ	ഐ എൻ സി	468679
ആലത്തൂർ	പി കെ ബിജു	സി പി എം	387352
മാവേലിക്കര	കൊടിക്കുത്തിൽ സുരേഷ്	ഐ എൻ സി	397211
കൊല്ലം	എൻ പീതാംബരക്കുറുപ്പ്	ഐ എൻ സി	357401
ആറ്റിങ്ങൽ	അഡ്വ. എ സമ്പത്ത്	സി പി എം	328036
തിരുവനന്തപുരം	ഡോ.ശശി തരൂർ	ഐ എൻ സി	326725
വിജയിച്ചവരിൽ ഏറ്റവും കൂടുതൽ ഭൂരിപക്ഷം ലഭിച്ചത്			ഭൂരിപക്ഷം
വയനാട്	എം ഐ ഷാനവാസ്	ഐ എൻ സി	153439
വിജയിച്ചവരിൽ ഏറ്റവും കുറവ് ഭൂരിപക്ഷം ലഭിച്ചത്			ഭൂരിപക്ഷം
കോഴിക്കോട്	എം കെ രാഘവൻ	ഐ എൻ സി	838

വിശദമായ ഫലം-2009

മണ്ഡലം-കാസർഗോഡ്

ക്രമ നം.	സ്ഥാനാർഥി	കക്ഷി	ലഭിച്ച വോട്ട്	ശതമാനം
1	പി കരുണാകരൻ	സി പി എം	385522	45.51
2	കെ എച്ച് മാധവി	ബി എസ് പി	5518	0.65
3	ഷാഹിദ കമാൽ	ഐ എൻ സി	321095	37.91
4	കെ സുരേന്ദ്രൻ	ബി ജെ പി	125482	14.81
5	അബ്ബാസ് മുതലപ്പാറ	സ്വതന്ത്ര	2425	0.29
6	മോഹൻ നായക്	സ്വതന്ത്ര	2046	0.24
7	പി കെ രാമൻ	സ്വതന്ത്ര	5008	0.59

ആകെ വോട്ടർമാർ 1113892	പോൾ ചെയ്ത വോട്ടുകൾ 847096	പോളിംഗ് ശതമാനം 10.86%
--------------------------	------------------------------	--------------------------

മണ്ഡലം-കണ്ണൂർ

ക്രമ നം.	സ്ഥാനാർഥി	കക്ഷി	ലഭിച്ച വോട്ട്	ശതമാനം
1	പി പി കരുണാകരൻ മാസ്റ്റർ	ബി ജെ പി	27123	3.14
2	കെ കെ ബാലകൃഷ്ണൻ നമ്പ്യാർ	ബി എസ് പി	2093	0.24
3	കെ കെ രാഗേഷ്	സി പി എം	389727	55.12
4	കെ സുധാകരൻ	ഐ എൻ സി	432878	50.11
5	പി ഐ ചന്ദ്രശേഖരൻ	ടി എച്ച് പി ഐ	2910	0.34
6	ജോൺസൺ സണ്ണി അമ്പാട്ട്	സ്വതന്ത്ര	2457	0.28
7	കെ രാഗേഷ് (S/o ജനാർദ്ദനൻ നായർ)	സ്വതന്ത്ര	2097	0.24
8	പാട്ടത്തിൽ രാഘവൻ	സ്വതന്ത്ര	1117	0.13
9	കെ സുധാകരൻ കാവിന്റെ അരികത്ത്	സ്വതന്ത്ര	3430	0.40

ആകെ വോട്ടർമാർ 1069725	പോൾ ചെയ്ത വോട്ടുകൾ 863832	പോളിംഗ് ശതമാനം 8.97%
--------------------------	------------------------------	-------------------------

മണ്ഡലം-വടകര

ക്രമ നം.	സ്ഥാനാർഥി	കക്ഷി	ലഭിച്ച വോട്ട്	ശതമാനം
1	അഡ്വ കെ നൂറ്റിൻ മുസലിയാർ	ബി എസ് പി	4481	0.52
2	മുല്ലപ്പള്ളി രാമചന്ദ്രൻ	ഐ എൻ സി	421255	48.82
3	കെ പി ശ്രീശൻ	ബി ജെ പി	40391	4.68
4	അഡ്വ പി സതീദേവി	സി പി എം	365069	42.31
5	ടി പി ചന്ദ്രശേഖരൻ	സ്വതന്ത്ര	21833	2.53
6	നാരോത്ത് രാമചന്ദ്രൻ	സ്വതന്ത്ര	2751	0.32
7	പി സതീദേവി പള്ളിക്കൽ	സ്വതന്ത്ര	3228	0.37
8	സതീദേവി	സ്വതന്ത്ര	3836	0.44

ആകെ വോട്ടർമാർ 1071171	പോൾ ചെയ്ത വോട്ടുകൾ 862844	പോളിംഗ് ശതമാനം 10.07%
--------------------------	------------------------------	--------------------------

മണ്ഡലം-വയനാട്

ക്രമ നം.	സ്ഥാനാർഥി	കക്ഷി	ലഭിച്ച വോട്ട്	ശതമാനം
1	കെ മുരളീധരൻ	എൻ സി പി	99663	12.10
2	രാജീവ് ജോസഫ്	ബി എസ് പി	2036	0.25
3	സി വാസുദേവൻ മാസ്റ്റർ	ബി ജെ പി	31687	3.85
4	എം ഐ ഷാനവാസ്	ഐ എൻ സി	410703	49.86
5	അഡ്വ.എം.റഫീഖ്	സി പി ഐ	257264	31.23
6	കല്ലങ്ങാടൻ അബ്ദുൾ ലത്തീഫ്	സ്വതന്ത്ര	2228	0.27
7	ക്ലീറ്റസ്	സ്വതന്ത്ര	1330	0.16
8	ഡോ.നല്ല തമ്പി തേര	സ്വതന്ത്ര	1485	0.18
9	അഡ്വ ഷാനവാസ് മലപ്പുറം	സ്വതന്ത്ര	4015	0.49
10	ഷാനവാസ് മണക്കുളങ്ങരപ്പറമ്പിൽ	സ്വതന്ത്ര	3223	0.39
11	സണ്ണി പൊന്നമ്മറ്റം	സ്വതന്ത്ര	1581	0.19
12	എം പി റഫീഖ്	സ്വതന്ത്ര	2020	0.25
13	റഫീഖ് മുഹമ്മദ്	സ്വതന്ത്ര	6459	0.78

ആകെ വോട്ടർമാർ 1102097	പോൾ ചെയ്ത വോട്ടുകൾ 823694	പോളിംഗ് ശതമാനം 5.75%
--------------------------	------------------------------	-------------------------

മണ്ഡലം-കോഴിക്കോട്

ക്രമ നം.	സ്ഥാനാർഥി	കക്ഷി	ലഭിച്ച വോട്ട്	ശതമാനം
1	എ കെ അബ്ദുൾ നാസർ	ബി എസ് പി	4044	0.51
2	അഡ്വ പി .എ. മുഹമ്മദ് റിയാസ്	സി പി എം	341471	42.81
3	വി മുരളീധരൻ	ബി ജെ പി	89718	11.25
4	എം കെ രാഘവൻ	ഐ എൻ സി	342309	42.92
5	അഡ്വ പി കുമാരൻകുട്ടി	സ്വതന്ത്ര	5871	0.74
6	കെ മുഹമ്മദ് റിയാസ്	സ്വതന്ത്ര	1026	0.13
7	പി മുഹമ്മദ് റിയാസ്	സ്വതന്ത്ര	980	0.12
8	പ എ മുഹമ്മദ് റിയാസ്	സ്വതന്ത്ര	1109	0.14
9	മുസ്തഫ മുഹമ്മദ് ഹാജി	സ്വതന്ത്ര	495	0.06
10	കെ രാഘവൻ	സ്വതന്ത്ര	1740	0.22
11	പി രാമചന്ദ്രൻ നായർ	സ്വതന്ത്ര	1005	0.13
12	എം രാഘവൻ	സ്വതന്ത്ര	1033	0.13
13	വിനോദ് കെ	സ്വതന്ത്ര	1629	0.20
14	അഡ്വ.സബി ജോസഫ്	സ്വതന്ത്ര	1163	0.15
15	ഡോ. ഡി സുരേന്ദ്രനാഥ്	സ്വതന്ത്ര	2257	0.28
16	റിയാസ്	സ്വതന്ത്ര	1728	0.22

ആകെ വോട്ടർമാർ 1053817	പോൾ ചെയ്ത വോട്ടുകൾ 797578	പോളിംഗ് ശതമാനം 4.73
--------------------------	------------------------------	------------------------

മണ്ഡലം-മലപ്പുറം

ക്രമ നം.	സ്ഥാനാർഥി	കക്ഷി	ലഭിച്ച വോട്ട്	ശതമാനം
1	അഡ്വ ഇ എ അബൂബക്കർ	ബി എസ് പി	6931	0.88
2	അഡ്വ എൻ അരവിന്ദൻ	ബി ജെ പി	36016	4.60
3	ഇ അഹമ്മദ്	എം യു എൽ	427940	54.64
4	ടി കെ ഹംസ	സി പി എം	312343	39.88

ആകെ വോട്ടർമാർ 1019713	പോൾ ചെയ്ത വോട്ടുകൾ 783230	പോളിംഗ് ശതമാനം 19.20
--------------------------	------------------------------	-------------------------



മണ്ഡലം-പൊന്നാനി				
ക്രമ നം.	സ്ഥാനാർഥി	കക്ഷി	ലഭിച്ച വോട്ട്	ശതമാനം
1	കെ ജനചന്ദ്രൻ മാസ്റ്റർ	ബി ജെ പി	57710	7.50
2	പി കെ മുഹമ്മദ്	ബി എസ് പി	2403	0.31
3	ഇ ടി മുഹമ്മദ് ബഷീർ	എം യു എൽ	385801	50.14
4	അബ്ദുറഹ്മാൻ	സ്വതന്ത്ര	2140	0.28
5	ഡോ.ആസാദ്	സ്വതന്ത്ര	2636	0.34
6	പുല്ലാറി ഗോവിന്ദൻ	സ്വതന്ത്ര	1710	0.22
7	ഡോ.ഹുസൈൻ രണ്ടത്താണി	സ്വതന്ത്ര	303117	39.40
8	ഹുസൈൻ ഇടയത്ത്	സ്വതന്ത്ര	2159	0.28
9	ഹുസൈൻ കടയ്ക്കൽ	സ്വതന്ത്ര	1147	0.15
10	ഹുസൈൻ ചേരിച്ചിയിൽ	സ്വതന്ത്ര	1245	0.16
11	ഹുസൈൻ	സ്വതന്ത്ര	3416	0.44
12	ഡോ ഹുസൈൻ	സ്വതന്ത്ര	1613	0.21
13	കെ സദാനന്ദൻ	സ്വതന്ത്ര	4321	0.56
ആകെ വോട്ടർമാർ 997075		പോൾ ചെയ്ത വോട്ടുകൾ 769418	പോളിംഗ് ശതമാനം 5.94	

മണ്ഡലം-പാലക്കാട്				
ക്രമ നം.	സ്ഥാനാർഥി	കക്ഷി	ലഭിച്ച വോട്ട്	ശതമാനം
1	അബ്ദുൾ റസാഖ് മൗലവി	എൻ സി പി	8111	1.03
2	ചന്ദ്രൻ വി	ബി എസ് പി	2460	0.31
3	സി കെ പത്മനാഭൻ	ബി ജെ പി	68804	8.71
4	എം ബി രാജേഷ്	സി പി എം	338070	42.81
5	സതീശൻ പാച്ചേനി	ഐ എൻ സി	336250	42.58
6	എ ആരോകിയസാമി	സ്വതന്ത്ര	3776	0.48
7	എം ആർ മുരളി	സ്വതന്ത്ര	20896	2.65
8	എൻ വി രാജേഷ്	സ്വതന്ത്ര	3124	0.40
9	വിജയൻ അമ്പലക്കാട്	സ്വതന്ത്ര	2679	0.34
10	സതീശൻ ഇ വി	സ്വതന്ത്ര	5478	0.69
ആകെ വോട്ടർമാർ 1074818		പോൾ ചെയ്ത വോട്ടുകൾ 789648	പോളിംഗ് ശതമാനം 7.35	

മണ്ഡലം-ആലത്തൂർ				
ക്രമ നം.	സ്ഥാനാർഥി	കക്ഷി	ലഭിച്ച വോട്ട്	ശതമാനം
1	പി കെ ബിജു	സി പി എം	387352	46.75
2	എം ബിന്ദു ടീച്ചർ	ബി ജെ പി	53890	6.50
3	ഡോ ജി സുദേവൻ	ബി എസ് പി	3603	0.43
4	എൻ കെ സുധീർ	ഐ എൻ സി	366392	44.22
5	കെ ഗോപാലകൃഷ്ണൻ	സി പി എം (എം.എൽ.എൽ)	3512	0.42
6	ബിജു കെ കെ	സ്വതന്ത്ര	2442	0.29
7	പി സി ബിജു	സ്വതന്ത്ര	1857	0.22
8	സി കെ രാമകൃഷ്ണൻ	സ്വതന്ത്ര	1940	0.23
9	കെ കെ സുധീർ	സ്വതന്ത്ര	7588	0.92
ആകെ വോട്ടർമാർ 1100843		പോൾ ചെയ്ത വോട്ടുകൾ 828576	പോളിംഗ് ശതമാനം 8.36	

മണ്ഡലം-തൃശൂർ				
ക്രമ നം.	സ്ഥാനാർഥി	കക്ഷി	ലഭിച്ച വോട്ട്	ശതമാനം
1	പി സി ചാക്കോ	ഐ എൻ സി	385297	47.23
2	സി എൻ ജയദേവൻ	സി പി ഐ	360146	47.14
3	അഡ്വ.ജോഷി തരകൻ	ബി എസ് പി	3222	0.39
4	രമ രഘുനന്ദൻ	ബി ജെ പി	54680	6.70
5	അജയൻ കുറിക്കാട്ട്	ജെ ഡി (യു)	824	0.10
6	കെ അരുൺ കുമാർ	സ്വതന്ത്ര	1203	0.15
7	കുഞ്ഞൻ പുലയൻ	സ്വതന്ത്ര	1443	0.18
8	ഇ എ ജോസഫ്	സ്വതന്ത്ര	1449	0.18
9	എൻ കെ രവി	സ്വതന്ത്ര	817	0.10
10	പി സി സജു	സ്വതന്ത്ര	3094	0.38
11	അഡ്വ.എൻ ഹരിഹരൻനായർ	സ്വതന്ത്ര	3687	0.45
ആകെ വോട്ടർമാർ 1174161		പോൾ ചെയ്ത വോട്ടുകൾ 815862	പോളിംഗ് ശതമാനം 6.32	

മണ്ഡലം-ചാലക്കുടി				
ക്രമ നം.	സ്ഥാനാർഥി	കക്ഷി	ലഭിച്ച വോട്ട്	ശതമാനം
1	അഡ്വ യു പി ജോസഫ്	സി പി എം	327356	41.29
2	കെ പി ധനപാലൻ	ഐ എൻ സി	399035	50.33
3	മുട്ടം അബ്ദുള്ള	ബി എസ് പി	3003	0.38
4	അഡ്വ കെ വി സാബു	ബി ജെ പി	45367	5.72
5	ഹംസ കുളപ്പറമ്പത്ത്	എൽ ജെ പി	828	0.10
6	ജോണി കെ ചിങ്ങ	സ്വതന്ത്ര	603	0.08
7	ജോസ് മാവേലി	സ്വതന്ത്ര	7544	0.95
8	യു പി ജോസ്	സ്വതന്ത്ര	1522	0.19
9	ഡോ പി എസ് ബാബു	സ്വതന്ത്ര	979	0.12
10	ടി എസ് നാരായണൻ മാസ്റ്റർ	സ്വതന്ത്ര	2089	0.26
11	സി എ ഹസീന	സ്വതന്ത്ര	4441	0.56
ആകെ വോട്ടർമാർ 1075390		പോൾ ചെയ്ത വോട്ടുകൾ 792767	പോളിംഗ് ശതമാനം 6.70	

മണ്ഡലം-എറണാകുളം				
ക്രമ നം.	സ്ഥാനാർഥി	കക്ഷി	ലഭിച്ച വോട്ട്	ശതമാനം
1	പ്രൊഫ. കെ വി തോമസ്	ഐ എൻ സി	342845	46.03
2	എ എൻ രാധാകൃഷ്ണൻ	ബി ജെ പി	52968	7.11
3	ഷരീഫ് മുഹമ്മദ്	ബി എസ് പി	4083	0.55
4	സിന്ധു ജോയ്	സി പി എം	331055	54.44
5	സജു തോമസ്	എൽ ജെ പി	2902	0.39
6	മേരി ഫ്രാൻസിസ് മൂലമ്പിള്ളി	സ്വതന്ത്ര	3134	0.42
7	വിശ്വരേഖ	സ്വതന്ത്ര	1313	0.18
8	സജി തൃക്കത്തിക്കുന്നേൽ	സ്വതന്ത്ര	831	0.11
9	സിന്ധു കെ എസ്	സ്വതന്ത്ര	2734	0.37
10	സിന്ധു ജയൻ	സ്വതന്ത്ര	3004	0.40

ആകെ വോട്ടർമാർ	പോൾ ചെയ്ത വോട്ടുകൾ	പോളിംഗ് ശതമാനം
1023053	744869	7.28

മണ്ഡലം-ഇടുക്കി				
ക്രമ നം.	സ്ഥാനാർഥി	കക്ഷി	ലഭിച്ച വോട്ട്	ശതമാനം
1	അഡ്വ പി ടി തോമസ്	ഐ എൻ സി	408484	51.98
2	അഡ്വ കെ ഫ്രാൻസിസ് ജോർജ്	കെ ഇ സി	333688	42.46
3	അഡ്വ ബിജു എം ജോൺ	ബി എസ് പി	5567	0.71
4	ശ്രീനഗരി രാജൻ	ബി ജെ പി	28227	3.59
5	വാസുദേവൻ	വി സി കെ	3014	0.38
6	അഡ്വ.ചിറ്റൂർ രാജമണ്ണാർ	സ്വതന്ത്ര	637	0.08
7	ജോസ് കുര്യാനി	സ്വതന്ത്ര	1154	0.15
8	കാഞ്ചിയാർ പീതാംബരൻ	സ്വതന്ത്ര	739	0.09
9	ബേബി	സ്വതന്ത്ര	1454	0.19
10	എം എ സുസൈ	സ്വതന്ത്ര	2937	0.37

ആകെ വോട്ടർമാർ	പോൾ ചെയ്ത വോട്ടുകൾ	പോളിംഗ് ശതമാനം
1062849	785901	7.39

മണ്ഡലം-കോട്ടയം				
ക്രമ നം.	സ്ഥാനാർഥി	കക്ഷി	ലഭിച്ച വോട്ട്	ശതമാനം
1	ജോസ് കെ മാണി (കരിങ്കോഴിക്കൽ)	കെ ഇ സി (എം)	404962	50.13
2	അഡ്വ.താരായണൻ നമ്പൂതിരി	ബി ജെ പി	37422	4.63
3	അഡ്വ.സുരേഷ് കുറുപ്പ്	സി പി എം	333392	41.27
4	സ്‌പെൻസർ മാർക്സ്	ബി എസ് പി	11432	1.42
5	അഡ്വ.ജയ്‌മോൻ തങ്കച്ചൻ	എസ് ഡബ്ല്യു ജെ പി	585	0.07
6	ആന്റോ പി ജോൺ	സ്വതന്ത്ര	294	0.04
7	ജൂനോ ജോൺ ബേബി	സ്വതന്ത്ര	681	0.08
8	ജോസ്	സ്വതന്ത്ര	394	0.05
9	ജോസ് മാത്യു	സ്വതന്ത്ര	376	0.05
10	ജോസ് കെ മാണി (കുന്നത്തേറ്റ്)	സ്വതന്ത്ര	2028	0.25
11	ബാബു	സ്വതന്ത്ര	217	0.03
12	കെ ടി മാത്യു	സ്വതന്ത്ര	288	0.04
13	മിനി കെ ഫിലിപ്പ്	സ്വതന്ത്ര	1186	0.15
14	എം എസ് രവിന്ദ്രൻ	സ്വതന്ത്ര	852	0.11
15	കെ രാജപ്പൻ	സ്വതന്ത്ര	361	0.04
16	ശശിക്കുട്ടൻ വാകത്താനം	സ്വതന്ത്ര	1818	0.23
17	സുരേഷ് എൻ ബി കുറുപ്പ്	സ്വതന്ത്ര	6026	0.75
18	സുരേഷ് കുമാർ കെ	സ്വതന്ത്ര	1319	0.16
19	സുരേഷ് കുമാർ ടി ആർ	സ്വതന്ത്ര	3189	0.39
20	സുരേഷ് കുറുപ്പൻ	സ്വതന്ത്ര	998	0.12

ആകെ വോട്ടർമാർ	പോൾ ചെയ്ത വോട്ടുകൾ	പോളിംഗ് ശതമാനം
1095242	807820	3.69

മണ്ഡലം-ആലപ്പുഴ				
ക്രമ നം.	സ്ഥാനാർഥി	കക്ഷി	ലഭിച്ച വോട്ട്	ശതമാനം
1	ഡോ.കെ എസ് മനോജ്	സി.പി.എം	411044	45.27
2	കെ സി വേണുഗോപാൽ	ഐ.എൻ.സി	468679	51.62
3	കെ എസ് പ്രസാദ്	ബി എസ് പി	4813	0.53
4	പി ജെ കരുൻ	ജെ ഡി (എ)	1025	0.11
5	എസ് സിതിലാൽ	സ്വതന്ത്ര	2705	0.30
6	സോണി ജെ കല്യാൺകുമാർ	സ്വതന്ത്ര	19711	2.17

ആകെ വോട്ടർമാർ	പോൾ ചെയ്ത വോട്ടുകൾ	പോളിംഗ് ശതമാനം
1147162	907977	13.19

മണ്ഡലം-മാവേലിക്കര				
ക്രമ നം.	സ്ഥാനാർഥി	കക്ഷി	ലഭിച്ച വോട്ട്	ശതമാനം
1	ആർ എസ് അനിൽ	സി പി ഐ	349163	43.44
2	കൊടിക്കുന്നിൽ സുരേഷ്	ഐ എൻ സി	397211	49.42
3	ഡോ.എൻ ടി മോഹൻ	ബി എസ് പി	8681	1.08
4	പി എം വേലായുധൻ	ബി ജെ പി	40992	5.10
5	ജി അനിൽ കുമാർ	സ്വതന്ത്ര	2189	0.27
6	കെ എസ് ശശികുല	സ്വതന്ത്ര	2369	0.29
7	ശ്രീനാഥ് സുകുമാരൻ	സ്വതന്ത്ര	3197	0.40
ആകെ വോട്ടർമാർ	പോൾ ചെയ്ത വോട്ടുകൾ	പോളിംഗ് ശതമാനം		
1142993	803802	10.05		

മണ്ഡലം-പത്തനംതിട്ട				
ക്രമ നം.	സ്ഥാനാർഥി	കക്ഷി	ലഭിച്ച വോട്ട്	ശതമാനം
1	അഡ്വ.കെ. അനന്തഗോപൻ	സി പി എം	297026	37.26
2	ആന്റോ ആന്റണി പുനത്താനിയിൽ	ഐ എൻ സി	408232	51.21
3	കെ കെ നായർ	ബി എസ് പി	22424	2.81
4	മാണി സി കാപ്പൻ	എൻ സി പി	4445	0.56
5	ബി രാധാകൃഷ്ണ മേനോൻ	ബി ജെ പി	56294	7.06
6	ഒ പി കുഞ്ഞുപ്പിള്ള	സിപിഐ(എം എൽ) (എൽ)	833	0.10
7	ആന്റോ ആന്റണി തോലാണിക്കൽ	സ്വതന്ത്ര	2346	0.29
8	ജ്യോതിഷ് പെരുംപുളിക്കൽ	സ്വതന്ത്ര	1057	0.13
9	വി പി കൊച്ചുമ്മോൻ	സ്വതന്ത്ര	735	0.09
10	കാമികൻ നിരണം രാജൻ	സ്വതന്ത്ര	829	0.10
11	പുഷ്പാംഗതൻ	സ്വതന്ത്ര	734	0.09
12	മാത്യു പാറേ	സ്വതന്ത്ര	2199	0.28
ആകെ വോട്ടർമാർ	പോൾ ചെയ്ത വോട്ടുകൾ	പോളിംഗ് ശതമാനം		
1213370	797154	5.47		

മണ്ഡലം-കൊല്ലം				
ക്രമ നം.	സ്ഥാനാർഥി	കക്ഷി	ലഭിച്ച വോട്ട്	ശതമാനം
1	അഡ്വ. കെ എം ജയാനന്ദൻ	ബി എസ് പി	6752	0.90
2	എൻ പിതാംബരക്കുറുപ്പ്	ഐ എൻസി	357401	47.52
3	വയക്കൽ മധു	ബി ജെ പി	33078	4.40
4	പി രാജേന്ദ്രൻ	സി പി എം	339870	45.19
5	അഡ്വ. അനന്ദ ശശി	സ്വതന്ത്ര	2357	0.31
6	കൃഷ്ണമ്മാൾ	സ്വതന്ത്ര	1079	0.14
7	കെ എ ജോൺ	സ്വതന്ത്ര	1066	0.14
8	എൻ പിതാംബരക്കുറുപ്പ്	സ്വതന്ത്ര	4553	0.61
9	എസ് പ്രദീപ് കുമാർ	സ്വതന്ത്ര	789	0.10
10	എസ് രാധാകൃഷ്ണൻ	സ്വതന്ത്ര	2083	0.28
11	ആർ സക്കീർ ഹുസൈൻ	സ്വതന്ത്ര	3093	0.41
ആകെ വോട്ടർമാർ	പോൾ ചെയ്ത വോട്ടുകൾ	പോളിംഗ് ശതമാനം		
1108686	752121	6.17		

മണ്ഡലം-ആറ്റിങ്ങൽ				
ക്രമ നം.	സ്ഥാനാർഥി	കക്ഷി	ലഭിച്ച വോട്ട്	ശതമാനം
1	പ്രൊഫ.ജി ബാലചന്ദ്രൻ	ഐ എൻ സി	309695	42.83
2	തോട്ടയ്ക്കാട് ശശി	ബി ജെ പി	47620	6.59
3	അഡ്വ. എ സമ്പത്ത്	സി പി എം	328036	45.37
4	ജെ സുധാകരൻ	ബി എസ് പി	15558	2.15
5	ശ്രീനാഥ്	എസ് എച്ച് എസ്	4968	0.69
6	ജയകുമാർ	സ്വതന്ത്ര	2151	0.30
7	ബാലചന്ദ്രൻ	സ്വതന്ത്ര	1517	0.21
8	ബാലചന്ദ്രൻ സി പി	സ്വതന്ത്ര	740	0.10
9	മുരളി കുമാർ	സ്വതന്ത്ര	500	0.07
10	ജെ വിജയകുമാർ	സ്വതന്ത്ര	453	0.06
11	വിവേകാനന്ദൻ	സ്വതന്ത്ര	655	0.09
12	ഷംസുദ്ദീൻ	സ്വതന്ത്ര	1707	0.24
13	സജിമോൻ	സ്വതന്ത്ര	5217	0.72
14	സൈഫുദ്ദീൻ എം	സ്വതന്ത്ര	4228	0.58
ആകെ വോട്ടർമാർ	പോൾ ചെയ്ത വോട്ടുകൾ	പോളിംഗ് ശതമാനം		
1091432	723045	4.73		

മണ്ഡലം-തിരുവനന്തപുരം				
ക്രമ നം.	സ്ഥാനാർഥി	കക്ഷി	ലഭിച്ച വോട്ട്	ശതമാനം
1	പി കെ കൃഷ്ണദാസ്	ബി ജെ പി	84094	11.40
2	എം പി ഗോധരൻ	എൻ സി പി	2972	0.40
3	ഡോ. എ നീലബാലാമിത്താസൻ താടാർ	ബി എസ് പി	86233	11.69
4	അഡ്വ.പി. രാമചന്ദ്രൻ നായർ	സി പി ഐ	226727	30.74
5	ഡോ.ശശി തരൂർ	ഐ എൻ സി	326725	44.29
6	അജിത് കുമാർ കെ	എ ഐ ടി സി	1606	0.22
7	ജെയിൻ വിൽസൺ	ബി എസ് എ	457	0.06
8	ജി അശോകൻ	സ്വതന്ത്ര	646	0.09
9	ടി ജോർജ്	സ്വതന്ത്ര	402	0.05
10	ദിലീപ്	സ്വതന്ത്ര	409	0.06
11	യു. നഹുർ മിറാൻ പിരു മുഹമ്മദ്	സ്വതന്ത്ര	815	0.11
12	പ്രതാപൻ	സ്വതന്ത്ര	1169	0.16
13	മോഹനൻ ജോഷ്യാ	സ്വതന്ത്ര	1660	0.23
14	ശശി ജാനകി സന്ദൻ	സ്വതന്ത്ര	1013	0.14
15	ശശി കളപ്പുരക്കൽ	സ്വതന്ത്ര	1067	0.14
16	ഷാജർ ഖാൻ	സ്വതന്ത്ര	1646	0.22
ആകെ വോട്ടർമാർ	പോൾ ചെയ്ത വോട്ടുകൾ	പോളിംഗ് ശതമാനം		
1122047	737641	4.11		

വിജയികൾ 2014

മണ്ഡലം	സ്ഥാനാർത്ഥി	കക്ഷി	ലഭിച്ച വോട്ട്
കാസർഗോഡ്	പി കരുണാകരൻ	സി പി എം	384964
കണ്ണൂർ	പി കെ ശ്രീമതി ടീച്ചർ	സി പി എം	427622
വടകര	മുല്ലപ്പള്ളി രാമചന്ദ്രൻ	ഐ എൻ സി	416479
വയനാട്	എം ഐ ഷാനവാസ്	ഐ എൻ സി	377035
കോഴിക്കോട്	എം കെ രാഘവൻ	ഐ എൻ സി	397615
മലപ്പുറം	ഇ അഹമ്മദ്	ഐ യു എം എൽ	437723
പൊന്നാനി	ഇ ടി മുഹമ്മദ് ബഷീർ	ഐ യു എം എൽ	378503
പാലക്കാട്	എം ബി രാജേഷ്	സി പി എം	412897
ആലത്തൂർ	പി കെ ബിജു	സി പി എം	411808
തൃശ്ശൂർ	സി എൻ ജയദേവൻ	സി പി ഐ	389209
ചാലക്കുടി	ഇനസെന്റ്	സ്വതന്ത്ര	358440
എറണാകുളം	പ്രൊഫ.കെ വി തോമസ്	ഐ എൻ സി	353841
ഇടുക്കി	അഡ്വ.ജോയിസ് ജോർജ്ജ്	സ്വതന്ത്ര	382019
കോട്ടയം	ജോസ് കെ മാണി	കെ ഇ സി (എം)	424194
ആലപ്പുഴ	കെ സി വേണുഗോപാൽ	ഐ എൻസി	462525
മാവേലിക്കര	കൊടിക്കുന്നിൽ സുരേഷ്	ഐ എൻ സി	402432
പത്തനംതിട്ട	ആന്റോ ആന്റണി	ഐ എൻ സി	358842
കൊല്ലം	എൻ കെ പ്രേമചന്ദ്രൻ	ആർ എസ് പി	408528
ആറ്റിങ്ങൽ	ഡോ.എ സമ്പത്ത്	സി പി എം	392478
തിരുവനന്തപുരം	ഡോ.ശശി തരൂർ	ഐ എൻ സി	297806
വിജയിച്ചവരിൽ ഏറ്റവും കൂടുതൽ ഭൂരിപക്ഷം ലഭിച്ചത്			ഭൂരിപക്ഷം
മലപ്പുറം	ഇ അഹമ്മദ്	ഐ യു എം എൽ	194739
വിജയിച്ചവരിൽ ഏറ്റവും കുറവ് ഭൂരിപക്ഷം ലഭിച്ചത്			ഭൂരിപക്ഷം
വടകര	മുല്ലപ്പള്ളി രാമചന്ദ്രൻ	കോൺ	3306



വിശദമായ ഫലം-2014

മണ്ഡലം- കാസർഗോഡ്				
ക്രമ നം.	സ്ഥാനാർഥി	കക്ഷി	ലഭിച്ച വോട്ട്	ശതമാനം
1	നോട്ട		6103	0.63
2	പി കരുണാകരൻ	സി പി എം	384964	39.48
3	അഡ്വ.ബഷീർ ആലടി	ബി എസ് പി	3104	0.32
4	അഡ്വ.ടി. സിദ്ദിഖ്	ഐ എൻ സി	378043	38.77
5	കെ സുരേന്ദ്രൻ	ബി ജെ പി	172826	17.72
6	അബ്ദുൾ സലാം എൻ യു	എസ് ഡി പി ഐ	9713	1.00
7	അബ്ബാസ് മുതലപ്പാറ	എ ഐ ടി സി	632	0.06
8	അമ്പലത്തറ കഞ്ഞിക്കുണ്ണൻ	എ എ പി	4996	0.51
9	അബൂബക്കർ സിദ്ദിഖ്	സ്വത	880	0.09
10	കെ കെ അശോകൻ	സ്വത	3057	0.31
11	ഗോത്ര മൂപ്പൻ നെല്ലിക്കാടൻ കണ്ണൻ	സ്വത	2655	0.27
12	കരുണാകരൻ കുളിപ്പുരയിൽ	സ്വത	824	0.08
13	കരുണാകരൻ പൈങ്ങപ്പാടൻ	സ്വത	1002	0.10
14	മനോഹരൻ കെ	സ്വത	4194	0.43
15	പി കെ രാമൻ	സ്വത	1222	0.13

ആകെ വോട്ടർമാർ 1243730	പോൾ ചെയ്ത വോട്ടുകൾ 974215	പോളിംഗ് ശതമാനം 78.39%
--------------------------	------------------------------	--------------------------

മണ്ഡലം- കണ്ണൂർ				
ക്രമ നം.	സ്ഥാനാർഥി	കക്ഷി	ലഭിച്ച വോട്ട്	ശതമാനം
1	നോട്ട		7026	0.74
2	എൻ അബ്ദുള്ള റാവുദ്	ബി എസ് പി	2109	0.22
3	പി സി മോഹനൻ മാസ്റ്റർ	ബി ജെ പി	51636	5.44
4	പി കെ ശ്രീമതി ടീച്ചർ	സി പി എം	427622	45.08
5	കെ സുധാകരൻ	ഐ എൻ സി	421056	44.39
6	പി പി അബൂബക്കർ	സി പി ഐ എം	1536	0.16
7	കെ കെ അബ്ദുൾ ജബ്ബാർ	എസ് ഡി പി ഐ	19170	2.02
8	ശശിധരൻ കെ വി	എ എ പി പി	6106	0.64
9	പി പി മോഹനൻ	സ്വത	2371	0.25
10	ശ്രീമതി പുത്തലത്ത്	സ്വത	1500	0.16
11	കെ സുധാകരൻ, കൊല്ലം ഹൗസ്	സ്വത	4240	0.45
12	കെ സുധാകരൻ, ശ്രീശൈലം	സ്വത	2745	0.29

ആകെ വോട്ടർമാർ 1170266	പോൾ ചെയ്ത വോട്ടുകൾ 947117	പോളിംഗ് ശതമാനം 81.05%
--------------------------	------------------------------	--------------------------

മണ്ഡലം- വടകർ				
ക്രമ നം.	സ്ഥാനാർഥി	കക്ഷി	ലഭിച്ച വോട്ട്	ശതമാനം
1	നോട്ട		6107	0.64
2	മുല്ലപ്പള്ളി രാമചന്ദ്രൻ	ഐ എൻ സി	416479	43.37
3	ശശീന്ദ്രൻ	ബി എസ് പി	2150	0.22
4	അഡ്വ. എ എൻ ഷംസീർ	സി പി എം	413173	43.03
5	വി കെ സജീവൻ	ബി ജെ പി	76313	7.95
6	പി അബ്ദുൾ ഹമീദ് മാസ്റ്റർ	എസ് ഡി പി ഐ	15058	1.57
7	അലി അക്ബർ	എ എ പി പി	6245	0.65
8	എ എം സ്മിത	സി പി ഐ	693	0.07
9	ആറ്റുവേടിൽ കഞ്ഞിക്കുണ്ണൻ	സ്വത	731	0.08
10	അഡ്വ. പി കുമാരൻകുട്ടി	സ്വത	17229	1.79
11	പി ഷറഫുദ്ദീൻ	സ്വത	1679	0.17
12	എ പി ഷംസീർ	സ്വത	3485	0.36

ആകെ വോട്ടർമാർ 1182504	പോൾ ചെയ്ത വോട്ടുകൾ 959342	പോളിംഗ് ശതമാനം 81.37%
--------------------------	------------------------------	--------------------------

മണ്ഡലം- വയനാട്				
ക്രമ നം.	സ്ഥാനാർഥി	കക്ഷി	ലഭിച്ച വോട്ട്	ശതമാനം
1	നോട്ട		10735	1.17
2	പി ആർ റസൂൽനാഥ്	ബി ജെ പി	80752	8.82
3	വാപ്പൻ	ബി എസ് പി	1317	0.14
4	എം ഐ ഷാനവാസ്	ഐ എൻ സി	377035	41.20
5	സത്യൻ മൊകേരി	സി പി ഐ	356165	38.92
6	ജലിൽ നീലാൻപ്ര	എസ് ഡി പി ഐ	14327	1.57
7	അഡ്വ പി പി പി എ സഗീർ	എ എ പി പി	10684	1.17
8	സതീഷ് ചന്ദ്രൻ	എ ഐ ടി സി	741	0.08
9	സാം പി മാത്യു	സി പി ഐ എം	1222	0.13
10	റഷ് മാനപ്പാട്	ഡബ്ല്യു പി ഐ	12645	1.38
11	പി വി അൻവർ	സ്വത	37123	4.06
12	അബ്രഹാം ബെൻഹൂർ	സ്വത	1308	0.14
13	ക്ലീറ്റസ്	സ്വത	1517	0.17
14	സത്യൻ താഴേമങ്ങാട്	സ്വത	5476	0.60
15	സത്യൻ പുത്തൻവിട്ടിൽ	സ്വത	2855	0.31
16	സീനോജ് എ സി	സ്വത	1104	0.12

ആകെ വോട്ടർമാർ 1249420	പോൾ ചെയ്ത വോട്ടുകൾ 915006	പോളിംഗ് ശതമാനം 73.25%
--------------------------	------------------------------	--------------------------

മണ്ഡലം- കോഴിക്കോട്				
ക്രമ നം.	സ്ഥാനാർഥി	കക്ഷി	ലഭിച്ച വോട്ട്	ശതമാനം
1	നോട്ട		6381	0.68
2	സി കെ പത്മനാഭൻ	ബി ജെ പി	115760	12.27
3	എം കെ രാഘവൻ	ഐ എൻ സി	397615	42.15
4	എ വിജയരാഘവൻ	സി പി എം	380732	40.36
5	വേലായുധൻ കെ പി	ബി എസ് പി	1909	0.20
6	മുസ്തഫ കോമ്മേരി	എസ് ഡി പി ഐ	10596	1.12
7	കെ പി രതീഷ്	എ എ എ പി	13934	1.48
8	തൃശൂർ നസീർ	സ്വതന്ത്ര	665	0.07
9	അഡ്വ. എൻ പി പ്രതാപ് കമാർ	സ്വതന്ത്ര	6993	0.74
10	മുഹമ്മദ് റിയാസ്	സ്വതന്ത്ര	473	0.05
11	എം രാഘവൻ	സ്വതന്ത്ര	2331	0.25
12	വി എം രാഘവൻ	സ്വതന്ത്ര	964	0.10
13	എം വിജയരാഘവൻ	സ്വതന്ത്ര	2665	0.28
14	വിജയരാഘവൻ കെ	സ്വതന്ത്ര	1991	0.21
ആകെ വോട്ടർമാർ	പോൾ ചെയ്ത വോട്ടുകൾ	പോളിംഗ് ശതമാനം		
1182484	943009	79.79%		

മണ്ഡലം- പൊന്നാനി				
ക്രമ നം.	സ്ഥാനാർഥി	കക്ഷി	ലഭിച്ച വോട്ട്	ശതമാനം
1	നോട്ട		7494	0.86
2	ടി അയ്യപ്പൻ	ബി എസ് പി	2153	0.25
3	കെ നാരായണൻ മാസ്റ്റർ	ബി ജെ പി	75212	8.63
4	ഇ ടി മുഹമ്മദ് ബഷീർ	ഐ യു എം എൽ	378503	43.43
5	വി ടി ഇക്രമുൽ ഹഖ്	എസ് ഡി പി ഐ	26640	3.06
6	ഷൈലോക് പി വി	എ എ എ പി	9504	1.09
7	അബൂലൈസ് ടി പി	സ്വതന്ത്ര	11034	1.27
8	അബ്ദുറഹ്മാൻ വടക്കതിനകത്ത്	സ്വതന്ത്ര	2044	0.23
9	അബ്ദുറഹ്മാൻ വയറകത്ത്	സ്വതന്ത്ര	1220	0.14
10	അബ്ദുറഹ്മാൻ വരിക്കോട്ടിൽ	സ്വതന്ത്ര	2434	0.28
11	വി അബ്ദുറഹ്മാൻ	സ്വതന്ത്ര	353093	40.51
12	ബിന്ദു എം കെ	സ്വതന്ത്ര	2261	0.26
ആകെ വോട്ടർമാർ	പോൾ ചെയ്ത വോട്ടുകൾ	പോളിംഗ് ശതമാനം		
1180789	871592	73.92 %		

മണ്ഡലം- മലപ്പുറം				
ക്രമ നം.	സ്ഥാനാർഥി	കക്ഷി	ലഭിച്ച വോട്ട്	ശതമാനം
1	നോട്ട		21829	2.56
2	ഇ അഹമ്മദ്	ഐ യു എം എൽ	437723	51.29
3	ഇല്യാസ്	ബി എസ് പി	2745	0.32
4	അഡ്വ. എൻ ശ്രീപ്രകാശ്	ബി ജെ പി	64705	7.58
5	പി കെ സൈനബ	സി പി എം	242984	28.47
6	പ്രൊഫ.പി ഇസ്മയിൽ	ഡബ്ല്യു പി ടി ഐ	29216	3.42
7	തസദുദ്ദീൻ ഇഖ്താർ	എസ് ഡി പി ഐ	47853	5.61
8	അൻവർ ഷക്കീൽ ഒമർ	സ്വതന്ത്ര	1215	0.14
9	ഡോ. എം വി ഇബ്രാഹിം	സ്വതന്ത്ര	1376	0.16
10	ഗോപിനാഥൻ എൻ	സ്വതന്ത്ര	2491	0.29
11	ശ്രീധരൻ	സ്വതന്ത്ര	1330	0.16
ആകെ വോട്ടർമാർ	പോൾ ചെയ്ത വോട്ടുകൾ	പോളിംഗ് ശതമാനം		
1198444	853467	71.26%		

മണ്ഡലം- പാലക്കാട്				
ക്രമ നം.	സ്ഥാനാർഥി	കക്ഷി	ലഭിച്ച വോട്ട്	ശതമാനം
1	നോട്ട		11291	1.24
2	എം ബി രാജേഷ്	സി പി എം	412897	45.35
3	ശോഭ സുരേന്ദ്രൻ	ബി ജെ പി	136587	15.00
4	ഹരി അറുന്ദിൻ	ബി എസ് പി	1963	0.22
5	അബൂബക്കർ സിദ്ദീഖ്	എ ഐ ടി സി	828	0.09
6	ഇ എസ് ഖാജാ ഹുസൈൻ	എസ് ഡി പി ഐ	12504	1.37
7	ബി പത്മനാഭൻ	എ എ എ പി	4933	0.54
8	രാജേഷ് എസ്	എസ് എച്ച് എസ്	2654	0.29
9	തെന്നിലപ്പുരം രാധാകൃഷ്ണൻ	ഡബ്ല്യു പി ടി ഐ	8667	0.95
10	എം പി വിരേന്ദ്രകുമാർ	എസ് ജെ ഡി	307597	33.78
11	അഭിമോദ്	സ്വതന്ത്ര	1231	0.14
12	പ്രദീപ്	സ്വതന്ത്ര	770	0.08
13	സി കെ രാമകൃഷ്ണൻ	സ്വതന്ത്ര	1092	0.12
14	വിരേന്ദ്രകുമാർ ഒ പി	സ്വതന്ത്ര	3946	0.43
15	ശ്രീജിത്ത്	സ്വതന്ത്ര	1416	0.16
16	വി എസ് ഷാനവാസ്	സ്വതന്ത്ര	1946	0.21
ആകെ വോട്ടർമാർ	പോൾ ചെയ്ത വോട്ടുകൾ	പോളിംഗ് ശതമാനം		
1249420	915006	73.25%		

മണ്ഡലം- ആലത്തൂർ				
ക്രമ നം.	സ്ഥാനാർഥി	കക്ഷി	ലഭിച്ച വോട്ട്	ശതമാനം
1	നോട്ട		21417	2.31
2	പ്രേമകുമാരി	ബി എസ് പി	4436	0.48
3	പി കെ ബിജു	സി പി എം	411808	44.34
4	ഷാജുമോൻ വട്ടേക്കാട്	ബി ജെ പി	87803	9.45
5	ഷീബ	ഐ എൻസി	374496	40.33
6	കൃഷ്ണൻ ഇറഞ്ഞിക്കൽ	എസ് ഡി പി ഐ	7820	0.84
7	ആൽബിൻ എം യു	സ്വതന്ത്ര	5260	0.57
8	കൃഷ്ണൻകുട്ടി വി	സ്വതന്ത്ര	932	0.10
9	ആർ ബിജു	സ്വതന്ത്ര	2159	0.23
10	എ ബിജു	സ്വതന്ത്ര	1692	0.18
11	കെ ബിജു	സ്വതന്ത്ര	2911	0.31
12	വിജയൻ അമ്പലക്കാട്	സ്വതന്ത്ര	2102	0.23
13	കെ എസ് വേലായുധൻ	സ്വതന്ത്ര	4392	0.47

ആകെ വോട്ടർമാർ	പോൾ ചെയ്ത വോട്ടുകൾ	പോളിംഗ് ശതമാനം
1216351	927228	76.24%

മണ്ഡലം- ചാലക്കുടി				
ക്രമ നം.	സ്ഥാനാർഥി	കക്ഷി	ലഭിച്ച വോട്ട്	ശതമാനം
1	നോട്ട		10552	1.19
2	അഡ്വ ബി ഗോപാലകൃഷ്ണൻ	ബി ജെ പി	92848	10.49
3	പി സി ചാക്കോ	ഐ എൻസി	344556	38.93
4	എം ജി പുരുഷോത്തമൻ	ബി എസ് പി	1942	0.22
5	അന്നമ്മ ജോയി	എ ഐ ടി സി	862	0.10
6	കെ അംബുജാക്ഷൻ	ഡബ്ല്യു പി ഒ ഐ	12942	1.46
7	ജയൻ കോന്നിക്കര	സി പി ഐ എം	932	0.11
8	കെ എം നൂറ്റുറ്റിൻ	എ എ എ പി	35189	3.98
9	ഷഫീർ മുഹമ്മദ്	എസ് ഡി പി ഐ	14386	1.63
10	സജി തുരുത്തിക്കുന്നേൽ	എസ് എച്ച് എസ്	1114	0.13
11	അബ്ദുൾ കരീം	സ്വതന്ത്ര	1376	0.16
12	ഇന്നസെന്റ്	സ്വതന്ത്ര	358440	40.50
13	ജയ്സൺ പനികളങ്ങര	സ്വതന്ത്ര	2052	0.23
14	ഇടപ്പള്ളി ബഷീർ	സ്വതന്ത്ര	1346	0.15
15	ടി ഡി ബാബുരാജൻ	സ്വതന്ത്ര	900	0.10
16	വിൻസെന്റ്	സ്വതന്ത്ര	4596	0.52

ആകെ വോട്ടർമാർ	പോൾ ചെയ്ത വോട്ടുകൾ	പോളിംഗ് ശതമാനം
1150497	884033	76.86%

മണ്ഡലം- തൃശ്ശൂർ				
ക്രമ നം.	സ്ഥാനാർഥി	കക്ഷി	ലഭിച്ച വോട്ട്	ശതമാനം
1	നോട്ട		1010050	1.09
2	സി എൻ ജയദേവൻ	സി പി ഐ	389209	42.27
3	അഡ്വ. എ ജയറാം	ബി എസ് പി	2110	0.23
4	കെ പി ധനപാലൻ	ഐ എൻസി	350982	38.12
5	കെ പി ശ്രീശൻ	ബി ജെ പി	102681	11.15
6	ഹാജി മൊയ്ദീൻ ഷാ	ജെ ഡി (യു)	659	0.07
7	കെ ശിവരാമൻ	സി പി ഐ എം	718	0.08
8	സാനാ ജോസഫ്	എ എ പി	44638	4.85
9	സുഫീർ കെ പി	എസ് ഡി പി ഐ	6894	0.75
10	സോമൻ പിള്ള	ഐ ജി പി	546	0.06
11	ജാസ്റ്റിൻ ഷാ	സ്വതന്ത്ര	3959	0.43
12	ജിജു ചിറിക്കൽ	സ്വതന്ത്ര	450	0.05
13	എം നാരായണൻകുട്ടി (എം എൻ കുട്ടി)	സ്വതന്ത്ര	1517	0.17
14	ടി എൽ സന്തോഷ്	സ്വതന്ത്ര	6044	0.66
15	മണിയങ്ങാട്ടിൽ സുകുമാരൻ	സ്വതന്ത്ര	949	0.10

ആകെ വോട്ടർമാർ	പോൾ ചെയ്ത വോട്ടുകൾ	പോളിംഗ് ശതമാനം
1275288	920505	72.20%

മണ്ഡലം- എറണാകുളം				
ക്രമ നം.	സ്ഥാനാർഥി	കക്ഷി	ലഭിച്ച വോട്ട്	ശതമാനം
1	നോട്ട		9735	1.14
2	കെ സി കാർത്തികേയൻ	ബി എസ് പി	2685	0.32
3	പ്രൊഫ.കെ വി തോമസ്	ഐ എൻസി	353841	41.58
4	എ എൻ രാധാകൃഷ്ണൻ	ബി ജെ പി	99003	11.63
5	അനിതാ പ്രതാപ്	എ എ പി	51517	6.05
6	കൃഷ്ണൻകുട്ടി എം കെ	സി പി ഐ എം	950	0.11
7	പി ഡി ചന്ദ്രഭാസ്	എസ് ആർ പി	6156	0.72
8	ഡെൻസിൽ മെൻഡസ്	ജെ ഡി യു	2630	0.31
9	സുർഫിക്കർ അലി	എസ് ഡി പി ഐ	14825	1.74
10	അനിൽകുമാർ	സ്വതന്ത്ര	1180	0.14
11	കിഷോർ	സ്വതന്ത്ര	5011	0.59
12	ഡോ.ക്രിസ്റ്റി ഫെർണാണ്ടസ്	സ്വതന്ത്ര	266794	31.35
13	ജൂനോ ജോൺ ബേബി	സ്വതന്ത്ര	1080	0.13
14	എൻ ജെ പയസ്	സ്വതന്ത്ര	2344	0.28
15	കെ വി ഭാസ്കരൻ	സ്വതന്ത്ര	22733	2.67
16	രജനീഷ് ബാബു	സ്വതന്ത്ര	8246	0.97
17	അഡ്വ. രാധാകൃഷ്ണൻ പി ടി	സ്വതന്ത്ര	2104	0.25

ആകെ വോട്ടർമാർ	പോൾ ചെയ്ത വോട്ടുകൾ	പോളിംഗ് ശതമാനം
1156492	850834	73.58%

മണ്ഡലം- ഇടുക്കി				
ക്രമ നം.	സ്ഥാനാർഥി	കക്ഷി	ലഭിച്ച വോട്ട്	ശതമാനം
1	നോട്ട		12338	150
2	അഡ്വ.ഡീൻ കര്യക്കോസ്	ഐ എൻ സി	331477	40.41
3	അപ്പൻചിറ പൊന്നപ്പൻ	ബി എസ് പി	2477	0.30
4	അഡ്വ.സാബു വർഗീസ്	ബി ജെ പി	50438	6.15
5	ടി കെ ടോമി	സി പി ഐ എം	3971	0.48
6	മുഹമ്മദ് ഷറീഫ്	എസ് ഡി പി ഐ	10401	1.27
7	സിൽവി സുനിൽ	എ എ എ പി	11215	1.37
8	അനീഷ് മറിയൽ	സ്വതന്ത്ര	629	0.08
9	ജയിംസ് ജോസഫ്	സ്വതന്ത്ര	1158	0.14
10	ജോയിസ് ജോർജ്	സ്വതന്ത്ര	6024	0.52
11	അഡ്വ.ജോയിസ് ജോർജ്	സ്വതന്ത്ര	382019	46.57
12	ജോയിസ് ജോർജ്	സ്വതന്ത്ര	3057	0.37
13	പി സി ജോളി	സ്വതന്ത്ര	550	0.07
14	ബിജു ജോസഫ്	സ്വതന്ത്ര	493	0.06
15	അഡ്വ. ചിറ്റൂർ രാജമണ്ണാർ	സ്വതന്ത്ര	415	0.05
16	ഷോബി ജോസഫ്	സ്വതന്ത്ര	1179	0.14
17	സോമിനി പ്രഭാകരൻ	സ്വതന്ത്ര	1925	0.23

ആകെ വോട്ടർമാർ 1158735	പോൾ ചെയ്ത വോട്ടുകൾ 819766	പോളിംഗ് ശതമാനം 70.75%
--------------------------	------------------------------	--------------------------

മണ്ഡലം- ആലപ്പുഴ				
ക്രമ നം.	സ്ഥാനാർഥി	കക്ഷി	ലഭിച്ച വോട്ട്	ശതമാനം
1	നോട്ട		11338	1.14
2	സി ബി ചന്ദ്രബാബു	സി പി എം	443118	44.37
3	പി വി നദേശൻ	ബി എസ് പി	3385	0.34
4	കെ സി വേണുഗോപാൽ	ഐ എൻ സി	462525	46.31
5	പ്രൊഫ. എ വി താമരകുമാർ	ആർ എസ് പി കെ(ബി)	43051	4.31
6	തുളസീധരൻ പള്ളിക്കൽ	എസ് ഡി പി ഐ	10993	1.10
7	അഡ്വ. എം എ ബിന്ദു	എസ് യു സി ഐ	5921	0.59
8	ഡി മോഹനൻ	എ എ പി	9414	0.94
9	ചന്ദ്രബാബു ജി	സ്വതന്ത്ര	1615	0.16
10	ജയചന്ദ്രൻ സരസമ്മ	സ്വതന്ത്ര	481	0.05
11	എം എം പൗലോസ്	സ്വതന്ത്ര	402	0.04
12	എസ് ബി ബഷീർ	സ്വതന്ത്ര	709	0.07
13	ടി എസ് ബാലകൃഷ്ണൻ	സ്വതന്ത്ര	1363	0.14
14	വേണുഗോപാൽ പി സി	സ്വതന്ത്ര	3149	0.32

ആകെ വോട്ടർമാർ 1271324	പോൾ ചെയ്ത വോട്ടുകൾ 997464	പോളിംഗ് ശതമാനം 78.47 %
--------------------------	------------------------------	---------------------------

മണ്ഡലം- കോട്ടയം				
ക്രമ നം.	സ്ഥാനാർഥി	കക്ഷി	ലഭിച്ച വോട്ട്	ശതമാനം
1	നോട്ട		14024	1.68
2	ജോസ് കെ മാണി	കെ ഇ സി (എം)	424194	50.96
3	അഡ്വ.മാത്യു ടി തോമസ്	ജെ ഡി (എസ്)	303595	36.47
4	ശ്രീനി കെ ജേക്കബ്	ബി എസ് പി	6732	0.81
5	അഡ്വ. അനിൽ ഐക്കര	എ എ എ പി	26381	3.17
6	എൻ കെ ബിജു	എസ് യു സി ഐ	2879	0.35
7	ശശികുട്ടൻ വാകത്താനം	സി പി ഐ എം	1048	0.13
8	റോയി അറക്കൽ	എസ് ഡി പി ഐ	3513	0.42
9	ജയിംസ് ജോസഫ്	സ്വതന്ത്ര	1831	0.22
10	അഡ്വ.നോബിൾ മാത്യു	സ്വതന്ത്ര	44357	5.33
11	പ്രവീൺ കെ മോഹൻ	സ്വതന്ത്ര	925	0.11
12	രതീഷ് പെരുമാൾ	സ്വതന്ത്ര	2157	0.26

ആകെ വോട്ടർമാർ 1161465	പോൾ ചെയ്ത വോട്ടുകൾ 831636	പോളിംഗ് ശതമാനം 71.61%
--------------------------	------------------------------	--------------------------

മണ്ഡലം- മാവേലിക്കര				
ക്രമ നം.	സ്ഥാനാർഥി	കക്ഷി	ലഭിച്ച വോട്ട്	ശതമാനം
1	നോട്ട		9459	1.06
2	അഡ്വ പി കെ ജയകൃഷ്ണൻ	ബി എസ് പി	3603	0.41
3	അഡ്വ പി സുധീർ	ബി ജെ പി	79743	8.97
4	ചെങ്ങറ സുരേന്ദ്രൻ	സി പി ഐ	369695	41.57
5	കൊടിക്കുന്നിൽ സുരേഷ്	ഐ എൻ സി	402432	45.25
6	ജ്യോതിഷ് പെരുമ്പള്ളിക്കൽ	എസ് ഡി പി ഐ	8946	1.01
7	ശശികുമാർ കെ എസ്	എസ് യു സി ഐ	4736	0.53
8	എൻ സദാനന്ദൻ	എ എ എ പി	7753	0.87
9	പിറവത്തൂർ ശ്രീധരൻ	എ എ എ പി	1207	0.14
10	പള്ളിക്കൽ സുരേന്ദ്രൻ	സ്വതന്ത്ര	1486	0.17

ആകെ വോട്ടർമാർ 1252668	പോൾ ചെയ്ത വോട്ടുകൾ 889060	പോളിംഗ് ശതമാനം 70.99%
--------------------------	------------------------------	--------------------------

മണ്ഡലം-പത്തനംതിട്ട				
ക്രമ നം.	സ്ഥാനാർഥി	കക്ഷി	ലഭിച്ച വോട്ട്	ശതമാനം
1	നോട്ട		16538	190
2	ആന്റോ ആന്റണി	ഐ എൻ സി	358842	4119
3	എം ടി രമേശ്	ബി ജെ പി	138954	15.95
4	സെലീന പ്രകാശം	ബി എസ് പി	10384	1.19
5	ഏലിയമ്മ വർഗീസ്	എഫ്എസിസി	1236	0.14
6	മൻസൂർ തെങ്ങണ	എസ് ഡി പി ഐ	11353	1.30
7	എസ് രാധാമണി	എസ് യു സി ഐ	2901	0.33
8	സാബുകുട്ടി ജോയി (സാബു പുതുച്ചിറ)	എസ്.എൻ.എ.പി	682	0.08
9	അജിത്കുമാർ കെ കെ	സ്വതന്ത്ര	748	0.09
10	പീലിപോസ്	സ്വതന്ത്ര	16493	1.89
11	അഡ്വ.പീലിപോസ് തോമസ്	സ്വതന്ത്ര	302651	34.74
12	പുഷ്പാംഗതൻ	സ്വതന്ത്ര	953	0.11
13	എസ് രാധാകൃഷ്ണൻ	സ്വതന്ത്ര	1021	1.12
14	ലളിത മലയാലപ്പുഴ	സ്വതന്ത്ര	460	0.05
15	ഷീൽവിൻ കോട്ടക്കകത്ത്	സ്വതന്ത്ര	1005	0.12
16	സനോഷ് കുമാർ	സ്വതന്ത്ര	4847	0.56
17.	മാത്യുപാറേ	സ്വതന്ത്ര	384	0.04

ആകെ വോട്ടർമാർ 1323906	പോൾ ചെയ്ത വോട്ടുകൾ 869452	പോളിംഗ് ശതമാനം 65.70%
--------------------------	------------------------------	--------------------------

മണ്ഡലം-കൊല്ലം				
ക്രമ നം.	സ്ഥാനാർഥി	കക്ഷി	ലഭിച്ച വോട്ട്	ശതമാനം
1	നോട്ട		7876	0.90
2	അഡ്വ.എസ് പ്രഹ്ലാദൻ	ബി എസ് പി	4266	0.49
3	എം എ ബേബി	സി പി എം	370879	42.18
4	പി എം വേലായുധൻ	ബി ജെ പി	58671	6.67
5	എൻ കെ പ്രേമചന്ദ്രൻ	ആർ എസ് പി	408528	46.46
6	എ കെ സലാഹുദ്ദീൻ	എസ് ഡി പി ഐ	12812	1.46
7	സി ഇന്ദുലാൽ (ex.service man)	സ്വതന്ത്ര	1709	0.19
8	എ ജോസുകുട്ടി	സ്വതന്ത്ര	1702	0.19
9	ആർ പ്രേമചന്ദ്രൻ	സ്വതന്ത്ര	2808	0.32
10	വി എസ് പ്രേമചന്ദ്രൻ	സ്വതന്ത്ര	3333	0.38
11	എം ബേബി	സ്വതന്ത്ര	3364	0.38
12	കെ ഭാസ്കരൻ	സ്വതന്ത്ര	3108	0.35

ആകെ വോട്ടർമാർ 1219415	പോൾ ചെയ്ത വോട്ടുകൾ 879056	പോളിംഗ് ശതമാനം 72.10%
--------------------------	------------------------------	--------------------------

മണ്ഡലം-ആറ്റിങ്ങൽ				
ക്രമ നം.	സ്ഥാനാർഥി	കക്ഷി	ലഭിച്ച വോട്ട്	ശതമാനം
1	നോട്ട		6924	0.81
2	അനിൽ കുമാർ എൻ എസ്	ബി എസ് പി	8586	100
3	ഗിരിജ കുമാരി എസ്	ബി ജെ പി	90528	10.53
4	അഡ്വ.ബിന്ദു കൃഷ്ണ	ഐ എൻ സി	323100	37.60
5	ഡോ.എ സമ്പത്ത്	സി പി എം	392478	45.67
6	വക്കം ജി അജിത്	എസ് എച്ച് എസ്	5511	0.64
7	അഡ്വ ചിറയിൻകീഴ് ഗോപിനാഥൻ	ആർപി ഐ(എ)	736	0.07
8	പ്രിയ സുനിൽ	ഡബ്ല്യു പി ഒ ഐ	4862	0.57
9	എം കെ മനോജ് കുമാർ	എസ് ഡി പി ഐ	11225	1.31
10	അഡ്വ. എം ആർ സരിൻ	ജെ ഡി യു	576	0.07
11	ദാസ് കെ വർക്കല	സ്വതന്ത്ര	2375	0.28
12	വിവേകാനന്ദൻ	സ്വതന്ത്ര	615	0.07
13	സമ്പത്ത് അനീൽകുമാർ	സ്വതന്ത്ര	2221	0.26
14	സുനിൽ കൃഷ്ണൻ	സ്വതന്ത്ര	3850	0.45
15	ഇരിഞ്ചയം സുരേഷ്	സ്വതന്ത്ര	1052	0.12
16	സുരേഷ് കുമാർ തോന്നക്കൽ	സ്വതന്ത്ര	647	0.08
17.	ഹരിഹരൻ കെ എസ്	സ്വതന്ത്ര	4064	0.47

ആകെ വോട്ടർമാർ 1251398	പോൾ ചെയ്ത വോട്ടുകൾ 859350	പോളിംഗ് ശതമാനം 68.69%
--------------------------	------------------------------	--------------------------

മണ്ഡലം-തിരുവനന്തപുരം				
ക്രമ നം.	സ്ഥാനാർഥി	കക്ഷി	ലഭിച്ച വോട്ട്	ശതമാനം
1	നോട്ട		3346	0.38
2	ഡോ. ബെന്നറ്റ് എബ്രഹാം	സി പി ഐ	248941	28.50
3	ഒ രാജഗോപാൽ	ബി ജെ പി	282336	32.32
4	ഡോ.ശശി തന്ത്രൻ	ഐ എൻ സി	297806	34.09
5	ജെ സുധാകരൻ	ബി എസ് പി	3260	0.37
6	അജിത് ജോയ്	എ എ പി	14153	1.62
7	ആർ ചന്ദ്രിക കാട്ടാക്കട	ആർ പി ഐ	292	0.03
8	തോമസ് ജോസഫ്	ആർപി ഐ(എ)	261	0.03
9	ഒ വി ശ്രീദത്ത്	എസ് ആർ പി	356	0.04
10	കുന്നിൽ ഷാജഹാൻ	എസ് ഡി പി ഐ	4820	0.55
11	എം ഷാജർഖാൻ	എസ് യു സി ഐ	1689	0.19
12	അഡ്വ.പേരൂർക്കട ഹരികുമാർ	എസ് എച്ച് എസ്	902	0.10
13	അനീൽകുമാർ വൈ	സ്വതന്ത്ര	371	0.04
14	വി എസ് ജയകുമാർ	സ്വതന്ത്ര	447	0.05
15	ജെയ്ൻ വിൽസൺ	സ്വതന്ത്ര	2103	0.24
16	ജോർജ് മൺകിടിയൽ	സ്വതന്ത്ര	843	0.10
17	ഒ എം ജ്യോതിന്ദ്രനാഥ്	സ്വതന്ത്ര	2448	0.28
18	ബെന്നറ്റ് ബാബു ബഞ്ചമിൻ	സ്വതന്ത്ര	4229	0.48
19	കനകകുഴി എസ് മണി	സ്വതന്ത്ര	1716	0.20
20	ശ്യാമളകുമാരി	സ്വതന്ത്ര	1851	0.21
21	ഹാദർ സ്റ്റീഫൻ	സ്വതന്ത്ര	1271	0.15

ആകെ വോട്ടർമാർ 1272748	പോൾ ചെയ്ത വോട്ടുകൾ 873441	പോളിംഗ് ശതമാനം 68.63%
--------------------------	------------------------------	--------------------------

വിജയികൾ 2019

മണ്ഡലം	സ്ഥാനാർഥി	കക്ഷി	ലഭിച്ച വോട്ട്
കാസർഗോഡ്	രാജ്ജോഹൻ ഉണ്ണിത്താൻ	ഐ എൻ സി	474961
കണ്ണൂർ	കെ സുധാകരൻ	ഐ എൻ സി	529741
വടകര	കെ മുരളീധരൻ	ഐ എൻ സി	526755
വയനാട്	രാഹുൽ ഗാന്ധി	ഐ എൻ സി	706367
കോഴിക്കോട്	എം കെ രാഘവൻ	ഐ എൻ സി	493444
മലപ്പുറം	പി കെ കുഞ്ഞാലികുട്ടി	ഐ യു എം എൽ	589873
പൊന്നാനി	ഇ ടി മുഹമ്മദ് ബഷീർ	ഐ യു എം എൽ	521824
പാലക്കാട്	വി കെ ശ്രീകണ്ഠൻ	ഐ എൻ സി	399274
ആലത്തൂർ	രബ്ബ ഹരിദാസ്	ഐ എൻ സി	533815
തൃശ്ശൂർ	ടി എൻ പ്രതാപൻ	ഐ എൻ സി	415089
ചാലക്കുടി	ബെന്നി ബെഹതാൻ	ഐ എൻ സി	473444
എറണാകുളം	ഹൈബി ഇസ്മായീൽ	ഐ എൻ സി	491263
ഇടുക്കി	അഡ്വ ഡീൻ കുര്യാക്കോസ്	ഐ എൻ സി	498493
കോട്ടയം	തോമസ് ചാഴിക്കാടൻ	കെ ഇ സി (എം)	421046
ആലപ്പുഴ	അഡ്വ എ എം ആരിഫ്	സി പി എം	445970
മാവേലിക്കര	കൊടിക്കുന്നിൽ സുരേഷ്	ഐ എൻ സി	440415
പത്തനംതിട്ട	ആന്റോ ആന്റണി	ഐ എൻ സി	380927
കൊല്ലം	എൻ കെ പ്രേമചന്ദ്രൻ	ആർ എസ് പി	499677
ആറ്റിങ്ങൽ	അഡ്വ. അടൂർ പ്രകാശ്	ഐ എൻ സി	380995
തിരുവനന്തപുരം	ഡോ.ശശി തരൂർ	ഐ എൻ സി	416131
വിജയിച്ചവരിൽ ഏറ്റവും കൂടുതൽ ഭൂരിപക്ഷം ലഭിച്ചത്			ഭൂരിപക്ഷം
വയനാട്	രാഹുൽ ഗാന്ധി	ഐ എൻ സി	431770
വിജയിച്ചവരിൽ ഏറ്റവും കുറവ് ഭൂരിപക്ഷം ലഭിച്ചത്			ഭൂരിപക്ഷം
ആലപ്പുഴ	അഡ്വ എ എം ആരിഫ്	സി പി എം	10474

ഇതുവരെയുള്ള തെരഞ്ഞെടുപ്പുകളിൽ
ഏറ്റവും കൂടുതൽ ഭൂരിപക്ഷം നേടി വിജയിച്ചത്
രാഹുൽ ഗാന്ധി,
വയനാട് (431770) 2019

ഏറ്റവും കുറഞ്ഞ ഭൂരിപക്ഷം നേടി വിജയിച്ചത്
പി.സി.തോമസ്
മൂവാറ്റുപുഴ (529) 2004



വിശദമായ ഫലം-2019

മണ്ഡലം-കാസർഗോഡ്				
ക്രമ നം.	സ്ഥാനാർത്ഥി	ക.കക്ഷി	ലഭിച്ച വോട്ട്	ശതമാനം
1	നോട്ട		4417	0.4
2	കെ പി സതീഷ് ചന്ദ്രൻ	സി പി ഐഎം	434523	39.5
3	രവീശ തന്ത്രി കുന്താർ	ബിജെപി	176049	16.00
4	അഡ്വ ബഷീർ ആലടി	ബി എസ് പി	1910	0.17
5	രാജമോഹൻ ഉണ്ണിത്താൻ	ഐഎൻസി	474961	43.17
6	സജി	സ്വത.	1278	0.12
7	നരേന്ദ്ര കുമാർ കെ	സ്വത.	1054	0.1
8	രമേശൻ ബന്ദടക്ക	സ്വത.	1711	0.16
9	ഗോവിന്ദൻ ബി ആലിൻതാഴെ	സ്വത.	2670	0.24
10	രണദീവൻ ആർ കെ	സ്വത.	1478	0.11
ആകെ വോട്ടർമാർ		പോൾ ചെയ്ത വോട്ടുകൾ	പോളിംഗ് ശതമാനം	
1363937		1100051	80.65%	

മണ്ഡലം-കണ്ണൂർ				
ക്രമ നം.	സ്ഥാനാർത്ഥി	ക.കക്ഷി	ലഭിച്ച വോട്ട്	ശതമാനം
1	നോട്ട		3828	0.3
2	അഡ്വ ആർ അപർണ	എസ് യു സി ഐ (സി)	2162	0.2
3	പി കെ ശ്രീമതി ടീച്ചർ	സി പി എം	435182	41.26
4	കെ കെ അബ്ദുൽ ജബ്ബാർ	എസ് ഡി പി ഐ	8142	0.77
5	സി കെ പദ്മനാഭൻ	ബിജെപി	68509	6.5
6	കെ സുധാകരൻ	ഐ എൻ സി	529741	50.22
7	പി ശ്രീമതി., W/O രവീന്ദ്രൻ	സ്വത.	796	0.08
8	പ്രവീൺ അരിമ്പത്തൊടിയിൽ	സ്വത.	318	0.03
9	കുര്യാക്കോസ്	എസ് ഡി സി	260	0.02
10	കെ സുധാകരൻ, S/O കൃഷ്ണൻ	സ്വത.	2249	0.21
11	കെ സുധാകരൻ, S/O കുഞ്ഞിരാമൻ	സ്വത.	726	0.07
12	രാധാമണി നാരായണകുമാർ	സ്വത.	286	0.03
13	കെ ശ്രീമതി, W/O സുദീപ് കുമാർ സി വി	സ്വത.	581	0.06
14	സുധാകരൻ പി കെ, S/O കൃഷ്ണപിള്ള	സ്വത.	1062	0.08
ആകെ വോട്ടർമാർ		പോൾ ചെയ്ത വോട്ടുകൾ	പോളിംഗ് ശതമാനം	
1266550		1053842	83.21%	

മണ്ഡലം- വടകര				
ക്രമ നം.	സ്ഥാനാർത്ഥി	ക.കക്ഷി	ലഭിച്ച വോട്ട്	ശതമാനം
1	നോട്ട		3415	0.26
2	പി ജയരാജൻ	സി പി എം	442092	44.47
3	കെ മുരളീധരൻ	ഐ എൻ സി	526755	49.42
4	മുസ്തഫ കോമ്മേരി	എസ് ഡി പി ഐ	5544	0.52
5	ആലുവ അനീഷ്	സ്വത.	241	0.02
6	സി ഒ ടി നസീർ	സ്വത.	612	0.06
7	അഡ്വ വി കെ സജീവൻ	ബിജെപി	80128	7.52
8	അഡ്വ കെ സുധാകരൻ	സിപിഐഎം	507	0.05
9	ജതീഷ് എ പി	എൻഎ എൻ എ പി	2833	0.27
10	മുരളീധരൻ കെ സാന്ദ്ര	സ്വത.	910	0.09
11	ജയരാജൻ പനാർപ്പുറയിൽ	സ്വത.	690	0.06
12	സന്തോഷ് കുമാർ	സ്വത.	1295	0.12
13	മുരളീധരൻ കെ കൃഷ്ണയിൽ വീട്	സ്വത.	597	0.06
ആകെ വോട്ടർമാർ		പോൾ ചെയ്ത വോട്ടുകൾ	പോളിംഗ് ശതമാനം	
1288926		1065619	82.67%	

മണ്ഡലം-വയനാട്				
ക്രമ നം.	സ്ഥാനാർത്ഥി	ക.കക്ഷി	ലഭിച്ച വോട്ട്	ശതമാനം
1	നോട്ട		2155	0.16
2	മുജീബ് റഹ്മാൻ	സ്വത.	2692	0.25
3	ബാബു മാണി	എസ് ഡി പി ഐ	5426	0.5
4	പി പി സുനീർ	സി പി ഐ	274597	25.13
5	ഷിജോ എം വർഗീസ്	സ്വത.	4111	0.38
6	Dr കെ പത്മരാജൻ	സ്വത.	1887	0.17
7	ഉഷ കെ	സിപിഐഎം	1424	0.13
8	മുഹമ്മദ് പി കെ	ബി എസ് പി	2691	0.25
9	പ്രവീൺ കെ പി	സ്വത.	1102	0.1
10	തുഷാർ വെള്ളാപ്പള്ളി	ബി ഡി ജെ എസ്	78816	7.21
11	ബിജു കാക്കത്തോട്	സ്വത.	2090	0.19
12	സെബാസ്റ്റ്യൻ വയനാട്	സ്വത.	550	0.05
13	ജോൺ പി പി	എസ് ഡി സി	544	0.05
14	രാഹുൽ ഗാന്ധി	ഐ എൻ സി	706367	64.64
15	കെ എം ശിവപ്രസാദ് ഗാന്ധി	ഐ ജി പി	320	0.03
16	തൃശൂർ നസീർ	സ്വത.	523	0.05
17	നറുകര ഗോപി	സ്വത.	489	0.04
18	സിബി വയലിൽ	സ്വത.	2164	0.2
19	അഡ്വ ശ്രീജിത്ത് പി ആർ	സ്വത.	1208	0.11
20	രാഹുൽ ഗാന്ധി കെ C, s/o വസമ്മ	സ്വത.	2196	0.2
21	രാഹുൽ ഗാന്ധി s/o കൃഷ്ണൻ പി	AGIMK	845	0.06
ആകെ വോട്ടർമാർ		പോൾ ചെയ്ത വോട്ടുകൾ	പോളിംഗ് ശതമാനം	
1359679		1092197	80.33%	

മണ്ഡലം-കോഴിക്കോട്				
ക്രമ നം.	സ്ഥാനാർത്ഥി	ക.കക്ഷി	ലഭിച്ച വോട്ട്	ശതമാനം
1	നോട്ട		3473	0.32
2	സുസ്രത് ജഹാൻ	സ്വത.	558	0.05
3	എം കെ രാഘവൻ	ഐ എൻ സി	493444	45.82
4	എ പ്രദീപ് കുമാർ	സി പി എം	408219	39.91
5	എ ശേഖർ	എസ് യു സി ഐ (സി)	1031	0.01
6	രാഘു കെ	ബി എസ് പി	2299	0.21
7	രാഘവൻ നായർ മണിക്കോത്തു കൃഷ്ണമ്മത്ത്	സ്വത.	962	0.09
8	പ്രകാശ് ബാബു ചൈത്രം	സ്വത.	571	0.05
9	രാഘവൻ എൻ അള്ളാപ്പിപ്പാമ്പ്	സ്വത.	462	0.04
10	രാഘവൻ പി വടക്കേ ഇടോളി	സ്വത.	1160	0.11
11	പ്രദീപ് കുമാർ E.T വീട്കത്തോടി വീട്	സ്വത.	760	0.07
12	രാഘവൻ ടി തയ്യൂപ്പയിൽ	സ്വത.	1077	0.01
13	അഡ്വ പ്രകാശൻ ബാബു	ബിജെപി	161216	14.97
14	പ്രദീപൻ എൻ	സ്വത.	551	0.05
15	പ്രദീപ് വി കെ	സ്വത.	410	0.04
ആകെ വോട്ടർമാർ		പോൾ ചെയ്ത വോട്ടുകൾ	പോളിംഗ് ശതമാനം	
1318024		1076193	81.65%	

മണ്ഡലം- മലപ്പുറം				
ക്രമ നം.	സ്ഥാനാർഥി	കക്ഷി	ലഭിച്ച വോട്ട്	ശതമാനം
1	നോട്ട		4480	0.43
2	പി കെ കുഞ്ഞാലിക്കുട്ടി	ഐ യു എം എൽ	589873	57.00
3	ഉണ്ണികൃഷ്ണൻ	ബിജെപി	82332	7.96
4	വി പി സാതു	സി പി എം	329720	31.86
5	അബ്ദുൽ മജീദ് ഫൈസി	എസ് ഡി പി ഐ	19106	1.85
6	അഡ്വ. പ്രവീൺ കുമാർ	ബി എസ് പി	2294	0.22
7	അബ്ദുൽ സലാം കെ പി	സ്വത.	923	0.09
8	സാനു എൻ കെ	സ്വത.	2203	0.21
9	നിസ്സാർ മേത്തർ	സ്വത.	3687	0.36
ആകെ വോട്ടർമാർ		പോൾ ചെയ്ത വോട്ടുകൾ	പോളിംഗ് ശതമാനം	
1370544		1034618	75.49%	

മണ്ഡലം- പൊന്നാനി				
ക്രമ നം.	സ്ഥാനാർഥി	കക്ഷി	ലഭിച്ച വോട്ട്	ശതമാനം
1	നോട്ട		6231	0.61
2	ഇ ടി മുഹമ്മദ് ബഷീർ	ഐ യു എം എൽ	521824	51.29
3	ബിന്ദു	സ്വത.	664	0.07
4	രമ	ബിജെപി	110603	10.87
5	അഡ്വ. കെ സി നസീർ	എസ് ഡി പി ഐ	18124	1.78
6	പി വി അൻവർ പുത്തൻ വീട്ടിൽ	സ്വത.	328551	32.29
7	സമീറ.പി.എ	സ്വത.	16288	1.6
8	മുഹമ്മദ് ബഷീർ നെചിയാൻ	സ്വത.	1315	0.13
9	മുഹമ്മദ് ബഷീർ കോയിശേരി	സ്വത.	693	0.07
10	അൻവർ പി വി റസീന മൻസിൽ	സ്വത.	3109	0.31
11	അൻവർ പി വി ആലുകുഴി	സ്വത.	1784	0.18
12	മുഹമ്മദ് ബഷീർ മംഗലശ്ശേരി	സ്വത.	1957	0.19
13	പൂന്തറ സിറാജ്	സ്വത.	6122	0.6
ആകെ വോട്ടർമാർ		പോൾ ചെയ്ത വോട്ടുകൾ	പോളിംഗ് ശതമാനം	
1356803		1017265	74.98%	

മണ്ഡലം- പാലക്കാട്				
ക്രമ നം.	സ്ഥാനാർഥി	കക്ഷി	ലഭിച്ച വോട്ട്	ശതമാനം
1	നോട്ട		6665	0.5
2	എം ബി രാജേഷ്	സി പി എം	387637	37.68
3	തുളസീധരൻ പള്ളിക്കൽ	എസ് ഡി പി ഐ	5749	0.56
4	ബാലകൃഷ്ണൻ	സ്വത.	974	0.09
5	ഹരി അരുമ്പിൽ	ബി എസ് പി	2408	0.23
6	കൃഷ്ണകുമാർ സി	ബിജെപി	218556	21.24
7	വി കെ ശ്രീകണ്ഠൻ	ഐ എൻ സി	399274	38.81
8	രാജേഷ്, ടിം മണി	സ്വത.	2128	0.21
9	സി ചന്ദ്രൻ	സ്വത.	2624	0.26
10	രാജേഷ് പാലോളം	സ്വത.	2234	0.22
ആകെ വോട്ടർമാർ		പോൾ ചെയ്ത വോട്ടുകൾ	പോളിംഗ് ശതമാനം	
1323010		1028249	77.72%	

മണ്ഡലം- ആലത്തൂർ				
ക്രമ നം.	സ്ഥാനാർഥി	കക്ഷി	ലഭിച്ച വോട്ട്	ശതമാനം
1	നോട്ട		7722	0.76
2	Dr. പി കെ ബിജു	സി പി എം	374847	36.77
3	രമ്യ ഹരിദാസ്	ഐ എൻ സി	533815	52.37
4	Dr. ജയൻ സി കുത്തനൂർ	ബി എസ് പി	5505	0.54
5	ടി വി ബാബു	ബി ഡി ജെ എസ്	89837	8.81
6	കൃഷ്ണൻകുട്ടി കുനിശേരി	സ്വത.	2716	0.27
7	അഡ്വ. പ്രദീപ് കുമാർ പി കെ	സ്വത.	4301	0.42
ആകെ വോട്ടർമാർ		പോൾ ചെയ്ത വോട്ടുകൾ	പോളിംഗ് ശതമാനം	
1266794		1018743	80.42%	

മണ്ഡലം- തൃശൂർ				
ക്രമ നം.	സ്ഥാനാർഥി	കക്ഷി	ലഭിച്ച വോട്ട്	ശതമാനം
1	നോട്ട		4253	0.41
2	സോനു	സ്വത.	1130	0.11
3	നിഖിൽ ചന്ദ്രശേഖരൻ	ബി എസ് പി	2551	0.24
4	എൻ ഡി വേണു	സി പി ഐ എം	1330	0.13
5	ടി എൻ പ്രതാപൻ	ഐ എൻ സി	415089	39.83
6	രാജാജി മാത്യു തോമസ്	സി പി ഐ	321456	30.85
7	പ്രവീൺ കെ പി	സ്വത.	1105	0.11
8	സുരേഷ് ഗോപി	ബിജെപി	293822	28.19
9	സുവിത്	സ്വത.	1133	0.11
ആകെ വോട്ടർമാർ		പോൾ ചെയ്ത വോട്ടുകൾ	പോളിംഗ് ശതമാനം	
1337110		1041869	77.92%	

മണ്ഡലം- ചാലക്കുടി				
ക്രമ നം.	സ്ഥാനാർഥി	കക്ഷി	ലഭിച്ച വോട്ട്	ശതമാനം
1	നോട്ട		7578	0.62
2	ജോസ് തോമസ്	എ സി പി ഐ	871	0.09
3	അഡ്വ. സുജ ആന്റണി	എസ് യു സി ഐ (സി)	930	0.09
4	ഇനസെന്റ്	സി പി എം	341170	34.45
5	ബെന്നി ബെഹനൻ	ഐ എൻ സി	473444	47.8
6	പി പി മൊയ്തീൻ കുഞ്ഞു	എസ് ഡി പി ഐ	4687	0.47
7	എ എൻ രാധാകൃഷ്ണൻ	ബിജെപി	154159	15.56
8	ഫ്രെഡി ജാക്സൺ പെരേര	സ്വത.	682	0.07
9	മുജീബ് റഹ്മാൻ ടി എ	പി ഡി പി	1467	0.15
10	ജോൺസൻ കെ സി	സ്വത.	355	0.04
11	നോബി അഗസ്റ്റിൻ	സ്വത.	318	0.03
12	സുബ്രമണ്യൻ	സ്വത.	1000	0.1
13	ജോൺസൻ എൻ	ബി എസ് പി	2131	0.22
14	എം ആർ സത്യദേവൻ	സ്വത.	1432	0.14
ആകെ വോട്ടർമാർ		പോൾ ചെയ്ത വോട്ടുകൾ	പോളിംഗ് ശതമാനം	
1230197		990224	80.49%	

മണ്ഡലം-എറണാകുളം				
ക്രമ നം.	സ്ഥാനാർഥി	കക്ഷി	ലഭിച്ച വോട്ട്	ശതമാനം
1	നോട്ട		5378	0.56
2	പി രാജീവ്	സി പി എം	322110	33.03
3	വി.എം ഫൈസൽ	എസ് ഡി പി ഐ	4309	0.45
4	ഫൈബി ഊഡൻ	ഐ എൻ സി	491263	50.78
5	അൽഫോൺസ് കണ്ണന്താനം	ബിജെപി	137749	14.24
6	അഡ്വ. വിവേക് കെ വിജയൻ	ആർ എസ് പി എസ്	379	0.04
7	അബ്ദുൽ ഖാദർ വാഴക്കാല	എസ് എം എഫ് ബി	932	0.1
8	ഷാജഹാൻ അബ്ദുൽ ഖാദർ	സി പി ഐ എം	470	0.05
9	ലൈല റഷീദ്	സ്വത.	797	0.08
10	ശ്രീധരൻ	സ്വത.	554	0.06
11	പി എ നിയമത്തുള്ള	ബി എസ് പി	1343	0.14
12	അശ്വതി രാജപ്പൻ	സ്വത.	494	0.05
13	കുമാർ	സ്വത.	604	0.06
14	രാജീവ് നാഗൻ	എപിഐ	821	0.08

ആകെ വോട്ടർമാർ 1245972	പോൾ ചെയ്ത വോട്ടുകൾ 967203	പോളിംഗ് ശതമാനം 77.63%
--------------------------	------------------------------	--------------------------

മണ്ഡലം- ഇടുക്കി				
ക്രമ നം.	സ്ഥാനാർഥി	കക്ഷി	ലഭിച്ച വോട്ട്	ശതമാനം
1	നോട്ട		5317	0.58
2	അഡ്വ. ജോയ്സ് ജോർജ്ജ്	സ്വത.	327440	35.61
3	രജി ത്തല്ലാനി	സ്വത.	1324	0.14
4	ബിജു കൃഷ്ണൻ	ബി ഡി ജെ എസ്	78648	8.55
5	അഡ്വ. ഡീൻ കുര്യക്കോടൻ	ഐ എൻ സി	498493	54.21
6	എം സെൽവരാജ്	വി സി കെ	1628	0.18
7	ബേബി കെ എ	സ്വത.	1556	0.17
8	ഗോമതി	സ്വത.	1985	0.22
9	ലിതീഷ് പി ടി	ബി എസ് പി	2906	0.32

ആകെ വോട്ടർമാർ 1204191	പോൾ ചെയ്ത വോട്ടുകൾ 919297	പോളിംഗ് ശതമാനം 76.34%
--------------------------	------------------------------	--------------------------

മണ്ഡലം- കോട്ടയം				
ക്രമ നം.	സ്ഥാനാർഥി	കക്ഷി	ലഭിച്ച വോട്ട്	ശതമാനം
1	നോട്ട		7191	0.79
2	തോമസ് ചാഴിക്കോടൻ	കെ ഇ സി (എം)	421046	46.24
3	ഇ വി പ്രകാശ്	എസ് യു സി ഐ (സി)	2216	0.24
4	ജിജോ ജോസഫ്	ബി എസ് പി	7403	0.81
5	വി എൻ വാസവൻ	സി പി എം	314787	34.57
6	ഇഗ്നേഷ്യസ് ഇല്ലിമുട്ടിൽ	സ്വത.	1065	0.12
7	അഡ്വ. പി സി തോമസ്	കെ ഇ സി	155135	17.04
8	തോമസ് ജെ നിയ്യിരി	സ്വത.	1496	0.16

ആകെ വോട്ടർമാർ 1206698	പോൾ ചെയ്ത വോട്ടുകൾ 910339	പോളിംഗ് ശതമാനം 75.44%
--------------------------	------------------------------	--------------------------

മണ്ഡലം-ആലപ്പുഴ				
ക്രമ നം.	സ്ഥാനാർഥി	കക്ഷി	ലഭിച്ച വോട്ട്	ശതമാനം
1	നോട്ട		6104	0.56
2	സന്തോഷ് തുറവൂർ	സ്വത.	749	0.07
3	ആർ പാർത്ഥസാരഥി വർമ്മ	എസ് യു സി ഐ (സി)	1133	0.1
4	അഡ്വ. എ എം ആരിഫ്	സി പി എം	445970	40.91
5	അഡ്വ. ഷാനിമോൾ ഉസ്മാൻ	ഐ എൻ സി	435496	39.95
6	Dr. കെ.എസ്. രാധാകൃഷ്ണൻ	ബിജെപി	187729	17.22
7	വർക്കല രാജ്	പി ഡി പി	1689	0.15
8	അഡ്വ. പ്രശാന്ത്ജിം	ബി എസ് പി	2431	0.22
9	വയലാർ രാജീവൻ	സ്വത.	696	0.06
10	കെ എസ് ഷാൻ	എസ് ഡി പി ഐ	3595	0.33
11	എ അഖിലേഷ്	എപിഐ	1782	0.16
12	സതീഷ് ഷേണായ്	സ്വത.	783	0.07
13	താഹിർ	സ്വത.	571	0.05

ആകെ വോട്ടർമാർ 1356701	പോൾ ചെയ്ത വോട്ടുകൾ 1088728	പോളിംഗ് ശതമാനം 80.25%
--------------------------	-------------------------------	--------------------------

മണ്ഡലം-മാവേലിക്കര				
ക്രമ നം.	സ്ഥാനാർഥി	കക്ഷി	ലഭിച്ച വോട്ട്	ശതമാനം
1	നോട്ട		5754	0.49
2	അജി പത്തനാപുരം	സ്വത.	602	0.06
3	കെ ബിമൽജി	എസ് യു സി ഐ (സി)	1450	0.15
4	കൊടിക്കുന്നിൽ സുരേഷ്	ഐ എൻ സി	440415	45.29
5	ചിറ്റയം ഗോപകുമാർ	സി പി ഐ	379277	39.01
6	തഴവ സഹദേവൻ	ബി ഡി ജെ എസ്	133546	13.73
7	ഉഷ കൊട്ടാരക്കര	സ്വത.	1620	0.17
8	കൂട്ടൻ കട്ടച്ചിറ	സ്വത.	1982	0.2
9	തൊള്ളൂർ രാജഗോപാലൻ	ബി എസ് പി	3864	0.4
10	അജയകുമാർ	സ്വത.	1211	0.12
11	രാഘവൻ ആർ	സ്വത.	1314	0.14

ആകെ വോട്ടർമാർ 1308102	പോൾ ചെയ്ത വോട്ടുകൾ 971035	പോളിംഗ് ശതമാനം 74.23%
--------------------------	------------------------------	--------------------------

മണ്ഡലം-പത്തനംതിട്ട				
ക്രമ നം.	സ്ഥാനാർഥി	കക്ഷി	ലഭിച്ച വോട്ട്	ശതമാനം
1	നോട്ട		3352	0.33
2	വീണ ജോർജ്ജ്	സി പി എം	336684	32.77
3	ബിനു ബേബി	എസ് യു സി ഐ (സി)	622	0.06
4	കെ സുരേന്ദ്രൻ	ബിജെപി	297396	28.95
5	രതീഷ് ചുരക്കോട്	സ്വത.	594	0.06
6	ഷീബു പാറക്കടവൻ	ബി എസ് പി	3814	0.37
7	ആന്റോ ആന്റണി	ഐ എൻ സി	380927	37.08
8	വീണ വി	സ്വത.	1809	0.18
9	ജോസ് ജോർജ്ജ്	എപിഐഐ	1355	0.13

ആകെ വോട്ടർമാർ	പോൾ ചെയ്ത വോട്ടുകൾ	പോളിംഗ് ശതമാനം
1382741	1026553	74.24%

മണ്ഡലം-ആറ്റിങ്ങൽ				
ക്രമ നം.	സ്ഥാനാർഥി	കക്ഷി	ലഭിച്ച വോട്ട്	ശതമാനം
1	നോട്ട		5685	0.57
2	ഡോ.എ സമ്പത്ത്	സി പി എം	342748	34.07
3	അഡ്വ. അടൂർ പ്രകാശ്	ഐ എൻ സി	380995	37.87
4	മാഹീൻ തേവരൂപാം	സ്വത.	1084	0.11
5	അനിത	സ്വത.	436	0.04
6	ശോഭ സുരേന്ദ്രൻ	ബിജെപി	248081	24.66
7	ബി ദേവദത്തൻ	സ്വത.	268	0.03
8	സതീഷ് കുമാർ	സ്വത.	2179	0.22
9	ശൈലജ നാവാധിക്കുളം	സ്വത.	2146	0.21
10	ആറ്റിങ്ങൽ അജിത് കുമാർ	സ്വത.	781	0.08
11	മനോജ് എം പൂവക്കാട്	സ്വത.	1004	0.1
12	അജ്മൽ ഇസ്മായിൽ	എസ് ഡി പി ഐ	5429	0.54
13	ഇതിബായം സുരേഷ്	സ്വത.	412	0.04
14	സുനിൽ സോമൻ	സ്വത.	5433	0.54
15	വിപിൻ ലാൽ പാലോട്	ബി എസ് പി	4068	0.4
16	പ്രകാശ് ജി വീണ ഭവൻ	സ്വത.	402	0.04
17	രാം സാഗർ പി	സ്വത.	1568	0.16
18	കെ ജി മോഹനൻ	സ്വത.	1146	0.11
19	കെ വിവേകാനന്ദൻ	സ്വത.	668	0.07
20	പ്രകാശ് എസ് കരിക്കാട്ടുവീള	സ്വത.	355	0.04

ആകെ വോട്ടർമാർ	പോൾ ചെയ്ത വോട്ടുകൾ	പോളിംഗ് ശതമാനം
1350710	1004888	74.4%

മണ്ഡലം-കൊല്ലം				
ക്രമ നം.	സ്ഥാനാർഥി	കക്ഷി	ലഭിച്ച വോട്ട്	ശതമാനം
1	നോട്ട		6018	0.62
2	ടിങ്കിൾ പ്രഭാകരൻ	എസ് യു സി ഐ (സി)	1319	0.14
3	അഡ്വ കെ വി സാബു	ബിജെപി	103339	10.66
4	എൻ കെ പ്രേമചന്ദ്രൻ	ആർ എസ് പി	499677	51.57
5	സജി കൊല്ലം	സ്വത.	2629	0.27
6	കെ എൻ ബാലഗോപാൽ	സി പി എം	350821	36.2
7	എൻ ജയരാജൻ	സ്വത.	830	0.09
8	സുനി കല്ലുവാതുക്കൽ	സ്വത.	1708	0.18
9	ഡോ.ശ്രീകുമാർ ജെ	സ്വത.	1150	0.12
10	നാഗരാജ് ജി	സ്വത.	632	0.07

ആകെ വോട്ടർമാർ	പോൾ ചെയ്ത വോട്ടുകൾ	പോളിംഗ് ശതമാനം
1296720	968123	74.66%

മണ്ഡലം-തിരുവനന്തപുരം				
ക്രമ നം.	സ്ഥാനാർഥി	കക്ഷി	ലഭിച്ച വോട്ട്	ശതമാനം
1	നോട്ട		4580	0.33
2	എസ് മിനി	എസ് യു സി ഐ (സി)	664	0.07
3	കുമാരൻ രാജശേഖരൻ	ബിജെപി	316142	31.26
4	നന്ദാവനം സുശീലൻ	സ്വത.	465	0.05
5	സി ദിവാകരൻ	സി പി ഐ	258556	25.57
6	ക്രിസ്റ്റഫർ ഷാജു പാലിയോട്	സ്വത.	345	0.03
7	ഡോ. ശശി തരൂർ	ഐ എൻ സി	416131	41.15
8	പന്തളം കേരള വർമ്മ രാജ	പി എൻ പി	1695	0.17
9	ഗോപകുമാർ ഊരുപൊയ്ക	സ്വത.	339	0.03
10	മീത്ര കുമാർ ജി	സ്വത.	3521	0.35
11	ജോണി തമ്പി	സ്വത.	267	0.03
12	വിഷ്ണു എസ് അമ്പാടി	സ്വത.	1822	0.18
13	ജെയിൻ വിൽസൺ	സ്വത.	199	0.02
14	ബി ദേവദത്തൻ	സ്വത.	258	0.03
15	ടി ശശി	സ്വത.	1007	0.1
16	കിരൺ കുമാർ എസ് കെ	ബി എസ് പി	2535	0.25
17	ബിനു ഡി	സ്വത.	604	0.06
18	എം എസ് സുബി	സ്വത.	1050	0.1

ആകെ വോട്ടർമാർ	പോൾ ചെയ്ത വോട്ടുകൾ	പോളിംഗ് ശതമാനം
1371427	1010180	73.66%

തെരഞ്ഞെടുപ്പിലെ സാഹിത്യപ്രതിഭകൾ

1951-ലെ ആദ്യ തെരഞ്ഞെടുപ്പിൽ എഴുത്തുകാരനും നിരൂപകനും വിദ്യാഭ്യാസപരിഷ്കർത്താവും ആയ ജോസഫ് മുണ്ടശ്ശേരി തൃശൂർ മണ്ഡലത്തിൽ കോൺഗ്രസിന്റെ ഇയ്യൂണി ചാലക്കയോട് 13938 വോട്ടുകൾക്ക് പരാജയപ്പെട്ടു. ഇയ്യൂണി ചാലക്കയ്ക്ക് 70300 വോട്ടുകൾ ലഭിച്ചപ്പോൾ, ജോസഫ് മുണ്ടശ്ശേരിക്ക് 56362 വോട്ടുകൾ ആണ് ലഭിച്ചത്.

1956 നവംബർ 1ന് സംസ്ഥാന രൂപീകരണ ശേഷം 1957 ൽ നടന്ന ആദ്യ പൊതുതെരഞ്ഞെടുപ്പിൽ 44കാരനായ എസ് കെ പൊറ്റക്കാട് കമ്മ്യൂണിസ്റ്റ് സ്വതന്ത്രനായാണ് തലശ്ശേരിയിൽ നിന്ന് ലോക്സഭയിലേക്ക് മത്സരിച്ചത്. പക്ഷേ വെറും 1382 വോട്ടുകൾക്ക് കോൺഗ്രസ് സ്ഥാനാർഥി എംകെ ജിനചന്ദ്രനോട് പരാജയപ്പെടുകയാണ് ഉണ്ടായത്. എസ് കെ പൊറ്റക്കാടിനു 108732 വോട്ടുകളും എംകെ ജിനചന്ദ്രന് 110114 വോട്ടുകളും ലഭിച്ചു.

1962 ലെ തെരഞ്ഞെടുപ്പിൽ രണ്ടു സാഹിത്യ പ്രതിഭകൾ രണ്ടു പ്രധാന മുന്നണികളുടെ സ്ഥാനാർഥികളായി.

തലശ്ശേരി മണ്ഡലത്തിൽ സുകുമാർ അഴീക്കോട് കോൺഗ്രസ് സീറ്റിൽ മത്സരിച്ചപ്പോൾ എസ് കെ പൊറ്റക്കാട് ഇടതു സ്വതന്ത്രനായാണ് മത്സരിച്ചത്. സുകുമാർ അഴീക്കോട് കെ ടി സുകുമാരൻ എന്ന പേരിൽ ആണ് മത്സരിച്ചത്. 1956 ൽ പരാജയം ഏറ്റുവാങ്ങിയ എസ് കെ 1962 ൽ 64950 വോട്ടുകൾക്ക് സുകുമാർ അഴീക്കോടിനെ പരാജയപ്പെടുത്തി.

സാഹിത്യത്തിൽ നിന്ന് മത്സരരംഗത്ത് വന്ന മറ്റൊരാളാണ് മാധവിക്കുട്ടി. 1984 ൽ തിരുവനന്തപുരത്തു നിന്ന് സ്വതന്ത്രയായി മത്സരിച്ച മാധവിക്കുട്ടിക്ക് 1786 വോട്ടുകൾ മാത്രമാണ് ലഭിച്ചത്.

1989 ലെ തെരഞ്ഞെടുപ്പിൽ തിരുവനന്തപുരം ലോക് സഭയിൽ സി പി ഐ യുടെ പിന്തുണയോടെ സ്വതന്ത്രനായി മത്സരിച്ച കവി ഒ എൻ വി കുറുപ്പ് 50913 വോട്ടുകൾക്ക് പരാജയപ്പെട്ടു. ഒ എൻ വി കുറുപ്പിന് 316912 വോട്ടുകൾ ലഭിച്ചപ്പോൾ വിജയിച്ച കോൺഗ്രസിലെ എ ചാൾസിന് 367825 വോട്ടുകൾ ലഭിച്ചു.

പ്രമുഖനോവലിസ്റ്റും കഥാകൃത്തുമായ സാരാജോസഫ് 2014 ൽ ആം ആദ്മി പാർട്ടി സ്ഥാനാർഥിയായി തൃശ്ശൂരിൽ മത്സരിച്ചെങ്കിലും പരാജയപ്പെട്ടു.



തെരഞ്ഞെടുപ്പിലെ മുഖ്യമന്ത്രിമാർ



പട്ടം താണു പിള്ള

1957 ൽ നടന്ന ആദ്യ തെരഞ്ഞെടുപ്പിൽ പി എസ് പി സ്ഥാനാർത്ഥിയായി മത്സരിച്ചു. 10944 വോട്ടുകൾക്ക് ഇടതു പിന്തുണയോടെ മത്സരിച്ച ഈശ്വര അയ്യരോടു പരാജയപ്പെട്ടു.



ആർ ശങ്കർ

ഐ എൻ സി സ്ഥാനാർത്ഥിയായി ചിറയിൻകീഴ് നിന്നും മത്സരിച്ചു. സിപിഎം-ലെ കെ. അനിരൂപനോടാണ് പരാജയപ്പെട്ടത്.



സി.എച്ച് രുഹമ്മദ് കോയ

1962 ൽ കോഴിക്കോട് നിന്ന് എം എൽ സ്ഥാനാർത്ഥിയായി മത്സരിച്ചു. 104277 വോട്ടുകൾ നേടി വിജയിച്ചു.



പി കെ വാസുദേവൻ നായർ

1957 ൽ തിരുവല്ല, 1962 ൽ അമ്പലപ്പുഴ 1967 ൽ ചിരുമേട് 2004 ൽ തിരുവനന്തപുരം എന്നിവിടങ്ങളിൽ നിന്നും വിജയിച്ചു.



ഇ കെ നായനാർ

സി പി എം സ്ഥാനാർത്ഥിയായി 1967 ൽ 158230 വോട്ടുകൾ നേടി കോൺഗ്രസിലെ ഇ. ഈച്ചരനെ പരാജയപ്പെടുത്തി. എന്നാൽ 1971 ലെ തിരഞ്ഞെടുപ്പിൽ 28404 വോട്ടുകൾക്ക് കോൺഗ്രസിലെ രാമചന്ദ്രൻ കടന്നപ്പള്ളിയോട് പരാജയപ്പെട്ടു.



കെ കരുണാകരൻ

1996 ൽ കോൺഗ്രസ് സിറ്റിൽ തൃശ്ശൂരിൽ മത്സരിച്ചു. 1480 വോട്ടുകൾക്ക് ഇടതു സ്ഥാനാർത്ഥി വി വി രാഘവനോട് പരാജയപ്പെട്ടു. 1998 ൽ തിരുവനന്തപുരം (337429 വോട്ട്), 1999 ൽ മുകുന്ദപുരം (39156 വോട്ട്) എന്നിവിടങ്ങളിൽ നിന്നും വിജയിച്ചു.



ദേശീയ പാർട്ടികളുടെ പ്രകടനം

1952

പാർട്ടി	മത്സരിച്ച സീറ്റുകൾ	വിജയിച്ച സീറ്റുകൾ	പോളിംഗ്
ബി ജെ എസ്	94	3	3.06%
ബി പി ഐ	1	0	0.02%
സി പി ഐ	40	16	3.29%
എഫ് ബി എൽ(എംജി)	22	1	0.91%
എഫ് ബി എൽ(ആർജി)	6	0	0.13%
എച്ച് എം സി	31	4	0.95%
ഐ എൻ സി	479	364	44.99%
കെ എൽ പി	29	1	1.41%
കെ എം പി പി	145	9	5.79%
ആർസി പി ഐ	2	0	0.06%
ആർ ആർ പി	61	3	1.97%
ആർഎസ് പി	9	3	0.44%
എസ് സി എഫ്	35	2	2.38%
എസ് പി	254	12	10.59%

1957

പാർട്ടി	മത്സരിച്ച സീറ്റുകൾ	വിജയിച്ച സീറ്റുകൾ	പോളിംഗ്
ബി ജെ എസ്	130	4	5.97%
സി പി ഐ	110	27	8.92%
ഐ എൻ സി	490	371	47.78%
പി എസ് പി	189	19	10.41%



1962

പാർട്ടി	മത്സരിച്ച സീറ്റുകൾ	വിജയിച്ച സീറ്റുകൾ	പോളിംഗ്
സി പി ഐ	137	29	9.94%
ഐ എൻ സി	488	361	44.72%
ജെ എസ്	196	14	6.44%
പി എസ് പി	168	12	6.81%
എസ് ഒ സി	107	6	2.69%
എസ് ഡബ്ല്യൂ എ	173	18	7.89%

പാർട്ടി

പാർട്ടി	മത്സരിച്ച സീറ്റുകൾ	വിജയിച്ച സീറ്റുകൾ	പോളിംഗ്
ബി ജെ എസ്	249	35	9.31%
സി പി ഐ	109	23	5.11%
സി പി എം	59	19	4.28%
ഐ എൻ സി	516	283	40.78%
പി എസ് പി	109	13	3.06%
എസ് എസ് പി	122	23	4.92%
എസ് ഡബ്ല്യൂ എ	178	44	8.67%

1967

1971

പാർട്ടി	മത്സരിച്ച സീറ്റുകൾ	വിജയിച്ച സീറ്റുകൾ	പോളിംഗ്
ബി എൽ ഡി	405	295	41.32%
സി പി ഐ	91	7	2.82%
സി പി എം	53	22	4.29%
ഐ എൻ സി	492	154	34.52%
എൻ സി ഒ	19	3	1.72%



1977

പാർട്ടി	മത്സരിച്ച സീറ്റുകൾ	വിജയിച്ച സീറ്റുകൾ	പോളിംഗ്
ബി എൽ ഡി	405	295	41.32%
സി പി ഐ	91	07	2.82%
സി പി എം	53	22	4.29%
ഐ എൻ സി	492	154	34.52%
എൻ സി ഒ	19	03	1.72%

1980

പാർട്ടി	മത്സരിച്ച സീറ്റുകൾ	വിജയിച്ച സീറ്റുകൾ	പോളിംഗ്
സി പി ഐ	47	10	2.49%
സി പി എം	64	37	6.24%
ഐ എൻസി(ഐ)	492	353	42.69%
ഐ എൻ സി(യു)	212	13	5.28%
ജെ എൻ പി	433	31	18.97%
ജെ എൻ പി(എസ്)	293	41	9.39%

1984

പാർട്ടി	മത്സരിച്ച സീറ്റുകൾ	വിജയിച്ച സീറ്റുകൾ	പോളിംഗ്
ബി ജെ പി	224	2	7.74%
സി പി ഐ	61	6	2.71%
സി പി എം	59	22	5.87%
ഐ സി എസ്	31	4	1.52%
ഐ എൻ സി	491	404	49.10%
ജെ എൻ പി	207	10	6.89%
എൽ കെ ഡി	171	3	5.97%

1989

പാർട്ടി	മത്സരിച്ച സീറ്റുകൾ	വിജയിച്ച സീറ്റുകൾ	പോളിംഗ്
ബി ജെ പി	225	85	11.36%
സി പി ഐ	50	12	2.57%
സി പി എം	64	33	6.55%
ഐ സി എസ്(എസ് സി എസ്)	14	1	0.33%
ഐ എൻ സി	510	197	39.53%
ജെ ഡി	244	143	17.79%
ജെ എൻ പി(ജെ പി)	155	0	1.01%
എൽ കെ ഡി	116	0	0.20%

പാർട്ടി	മത്സരിച്ച സീറ്റുകൾ	വിജയിച്ച സീറ്റുകൾ	പോളിംഗ്
ബി ജെ പി	468	120	20.11%
സി പി ഐ	42	14	2.49%
സി പി എം	60	35	6.16%
ഐ സി എസ്(എസ് സി എസ്)	28	1	0.36%
ഐ എൻ സി	487	232	36.26%
ജെ ഡി	308	59	11.84%
ജെ ഡി(എസ്)	2	0	0.00%
ജെ പി	349	5	3.37%
എൽ കെ ഡി	78	0	0.06%

1991

1996

പാർട്ടി	മത്സരിച്ച സീറ്റുകൾ	വിജയിച്ച സീറ്റുകൾ	പോളിംഗ്
എഐഐസി	468	120	20.11%
ബി ജെ പി	471	16	20.29%
സി പി ഐ	43	12	1.97%
സി പി എം	75	32	6.12%
ഐ എൻ സി	529	140	28.80%
ജെ ഡി	196	46	8.08%
ജെ പി	101	0	0.19%
എസ് എ പി	81	8	2.17%

1998

പാർട്ടി	മത്സരിച്ച സീറ്റുകൾ	വിജയിച്ച സീറ്റുകൾ	പോളിംഗ്
ബിജെപി	388	182	25.59%
ബി എസ് പി	251	5	4.67%
സി പി ഐ	58	9	1.75%
സി പി എം	71	32	5.16%
ഐ എൻ സി	477	141	25.82%
ജെ ഡി	191	6	3.24%
എസ് എ പി	57	12	1.76%

1999

പാർട്ടി	മത്സരിച്ച സീറ്റുകൾ	വിജയിച്ച സീറ്റുകൾ	പോളിംഗ്
ബി ജെ പി	339	182	23.75%
ബി എസ് പി	225	14	4.16%
സി പി ഐ	54	4	1.48%
സി പി എം	72	33	5.40%
ഐ എൻ സി	453	114	28.30%
ജെ ഡി (എസ്)	96	1	0.91%
ജെ ഡി(യു)	60	21	3.10%

2004

പാർട്ടി	മത്സരിച്ച സീറ്റുകൾ	വിജയിച്ച സീറ്റുകൾ	പോളിംഗ്
ബിജെപി	364	138	22.16%
ബി എസ് പി	435	19	5.33%
സി പി ഐ	34	10	1.41%
സി പി എം	69	43	5.66%
ഐ എൻ സി	417	145	26.53%
എൻ സി പി	32	9	1.80%

2009

പാർട്ടി	മത്സരിച്ച സീറ്റുകൾ	വിജയിച്ച സീറ്റുകൾ	പോളിംഗ്
ബി എസ് പി	500	21	6.17
ബി ജെ പി	433	116	18.8
സി പി ഐ	56	4	1.43
സി പി എം	82	16	5.33
ഐ എൻ സി	440	206	28.55
എൻ സി പി	68	9	2.04
ആർ ജെ ഡി	44	4	1.27

2014

പാർട്ടി	മത്സരിച്ച സീറ്റുകൾ	വിജയിച്ച സീറ്റുകൾ	പോളിംഗ്
ബി ജെ പി	428	282	31.34
ബി എസ് പി	503	0	4.19
സി പി ഐ	67	1	0.79
സി പി എം	93	9	3.28
ഐ എൻ സി	464	44	19.52
എൻ സി പി	36	6	1.58

2019

പാർട്ടി	മത്സരിച്ച സീറ്റുകൾ	വിജയിച്ച സീറ്റുകൾ	പോളിംഗ്
എഐടിസി	62	22	4.1
ബിഎസ് പി	383	10	3.66
ബിജെപി	436	303	37.7
സി പി ഐ	49	2	0.59
സി പി എം	69	3	1.77
ഐ എൻ സി	421	52	19.67
എൻ സി പി	34	5	1.4





ലോക്സഭ തെരഞ്ഞെടുപ്പും സ്ഥാനാർത്ഥികളും

തെരഞ്ഞെടുപ്പ് കണക്കുകൾ പരിശോധിച്ചാൽ 1952 ൽ നിന്നും 2014 വരെ എത്രയെന്നോഴേക്കും കാര്യമായ വർദ്ധനവ് സ്ഥാനാർത്ഥികളുടെ എണ്ണത്തിൽ ഉണ്ടായതായി വ്യക്തമാകും. 1952ൽ 489 സീറ്റിലേക്ക് 1874 സ്ഥാനാർത്ഥികളാണ് മത്സരിച്ചത്. 1974ൽ അത് 2784 ആയും 1980 ലെ തെരഞ്ഞെടുപ്പിൽ 4629 ആയും സ്ഥാനാർത്ഥികളുടെ എണ്ണം ഉയർന്നു. 9-ാം തെരഞ്ഞെടുപ്പിൽ 6160 സ്ഥാനാർത്ഥികളും 10-ാം തെരഞ്ഞെടുപ്പിൽ 8668 സ്ഥാനാർത്ഥികളുമാണ് 543 സീറ്റുകളിലേക്ക് മത്സരിച്ചത്.

പതിനൊന്നാം തെരഞ്ഞെടുപ്പിൽ 13,952 സ്ഥാനാർത്ഥികളാണ് മത്സരിച്ചത്. എന്നാൽ, കെട്ടിവയ്ക്കേണ്ട തുക വർദ്ധിച്ചതോടെ 12-ാം ലോക്സഭാ തെരഞ്ഞെടുപ്പിൽ മത്സരാർത്ഥികളുടെ എണ്ണത്തിൽ കാര്യമായ കുറവുണ്ടായി. 4750 പേരാണ് അത്തവണ മത്സരിച്ചത്.

2004-ലെ തെരഞ്ഞെടുപ്പിൽ 5435 സ്ഥാനാർത്ഥികളാണ് മത്സരിച്ചത്. രാജ്യത്ത് ആദ്യമായി 10.75 ലക്ഷം ഇലക്ട്രോണിക് വോട്ടിംഗ് മെഷീൻ ഉപയോഗിച്ച് നടത്തിയ തെരഞ്ഞെടുപ്പായിരുന്നു അത്. 6,87,402 പോളിങ്ങ് സ്റ്റേഷനുകളാണുണ്ടായിരുന്നത്. 2009ലെ തെരഞ്ഞെടുപ്പിൽ 8070 സ്ഥാനാർത്ഥികളുണ്ടായിരുന്നു. 2014 ൽ 9,27,553 പോളിംഗ് സ്റ്റേഷനുകളിലായി ഒരുക്കിയ തെരഞ്ഞെടുപ്പിൽ 8,251 സ്ഥാനാർത്ഥികളാണ് മത്സരിച്ചത്. 2019 ലെ പൊതുതെരഞ്ഞെടുപ്പിൽ 543 മണ്ഡലങ്ങളിലേക്ക് 8054 സ്ഥാനാർത്ഥികളാണ് മത്സരിച്ചത്. 10,37,848 പോളിംഗ് സ്റ്റേഷനുകളിലായി 61,18,76,971 പേർ വോട്ട് ചെയ്തു.

1952

2019

489

സീറുകളുടെ എണ്ണം

543

1874

സ്ഥാനാർഥികളുടെ എണ്ണം

8054

1,73,212,343

വോട്ടർമാരുടെ എണ്ണം

91,19,50,734

-

പോൾ ചെയ്തവരുടെ എണ്ണം

61,18,76,971

196,084

പോളിംഗ് ബൂത്തുകൾ

1037848

വർഷം	സീറുകളുടെ എണ്ണം	സ്ഥാനാർഥികളുടെ എണ്ണം	വോട്ടർമാരുടെ എണ്ണം	പോൾ ചെയ്തവരുടെ എണ്ണം	പോളിംഗ് ബൂത്തുകളുടെ എണ്ണം
1952	489*	1,874	1,73,212,343	-	196,084
1957	494	1,519	1,93,652,179	1,20,513,915	2,20,478
1962	494	1,985	2,16,361,569	1,19,904,284	2,38,031
1967	520	2,369	2,50,207,401	1,52,724,611	2,43,693
1971	518	2,784	2,74,189,132	1,51,536,802	3,42,918
1977	542	2,439	3,21,174,327	1,94,263,915	3,73,910
1980	529 542**	4,629	3,56,205,329	2,02,752,893	4,36,813
1984-85	541 542	5,492	4,00,375,333	2,56,294,963	5,06,058
1989	529 543***	6,160	4,98,906,129	3,09,050,495	5,80,798
1991-92	534 543	8,749	5,11,533,598	2,85,856,465	5,91,020
1996	543	13,952	5,92,572,288	3,43,308,090	7,67,462
1998	543	4,750	6,05,880,192	3,75,441,739	7,73,494
1999	543	4,648	6,19,536,947	3,71,669,104	7,74,651
2004	543	5,435	6,71,487,930	3,89,948,330	6,87,402
2009	543	8,070	71,69,85,101	41,72,36,311	8,30,866
2014	543	8,251	83,40,82,814	55,41,75,255	8,30,866
2019	543	8,054	91,19,50,734	61,18,76,971	10,37,848

* 1957 വരെയുള്ള തെരഞ്ഞെടുപ്പുകളിൽ ചില മണ്ഡലങ്ങൾ രണ്ടോ മൂന്നോ സീറുകളെ പ്രതിനിധീകരിച്ചിരുന്നു.
 ** 1980 ലെ പൊതുതെരഞ്ഞെടുപ്പിൽ ആസാമിൽ നിന്നുള്ള 12 സീറുകളും മേഘാലയിൽ നിന്നുള്ള ഒരു സീറും മത്സരിച്ചിരുന്നില്ല.
 *** 1984 ലെ പൊതുതെരഞ്ഞെടുപ്പിൽ ആസാമിലെ 14 സീറുകളും പശ്ചാതിലെ 13 സീറുകളിലേക്കുള്ള മത്സരവും നടന്നത് 1985ലാണ്.
 **** 1989ലെ പൊതുതെരഞ്ഞെടുപ്പിൽ ആസാമിലെ 14 മണ്ഡലങ്ങളിൽ മത്സരം നടന്നില്ല.
 ***** 1991 ലെ പൊതുതെരഞ്ഞെടുപ്പിൽ പശ്ചാതിലെ 13 സീറുകളിലേക്കും ജമ്മു കശ്മീരിലെ 6 സീറുകളിലേക്കും തെരഞ്ഞെടുപ്പ് നടന്നില്ല.
 ***** 1991ലെ പത്താം ലോക്സഭ തെരഞ്ഞെടുപ്പിൽ ബിഹാറിൽ നിന്നുള്ള 2 മണ്ഡലങ്ങളിലും ഉത്തർപ്രദേശിലെ ഒരു മണ്ഡലത്തിലും തെരഞ്ഞെടുപ്പ് പൂർത്തിയാക്കാനായില്ല.

വനിതാ പ്രാതിനിധ്യം



ലോക്സഭ സീറ്റുകളിലെ സ്ത്രീ പ്രാതിനിധ്യം പരിശോധിച്ചാൽ പതിനേഴാം ലോക്സഭയിലാണ് ഏറ്റവുമധികം സ്ത്രീകൾ തെരഞ്ഞെടുക്കപ്പെട്ടതെന്ന് വ്യക്തമാകും. 726 സ്ത്രീകൾ മത്സരിച്ചതിൽ 78 പേരാണ് വിജയിച്ചത്. ഏറ്റവും കുറവ് ആറാം ലോക്സഭ തെരഞ്ഞെടുപ്പിലായിരുന്നു. അന്ന് 19 സ്ത്രീകളാണ് വിജയിച്ച് ലോക്സഭയിലെത്തിയത്

ലോകസഭ	സീറ്റ്	വനിതാ സ്ഥാനാർത്ഥികളുടെ എണ്ണം	തെരഞ്ഞെടുക്കപ്പെട്ട സ്ത്രീകൾ	വനിതാപ്രാതിനിധ്യ ശതമാനത്തിൽ
ഒന്ന്	489*	-	-	-
രണ്ട്	494*	45	22	48.89
മൂന്ന്	494	66	31	46.97
നാല്	520	67	29	43.28
അഞ്ച്	518	86	21	24.41
ആറ്	542	70	19	27.14
ഏഴ്	529/ 542**	143	28	19.58
എട്ട്	541/ 542***	171	43	25.14
ഒൻപത്	529/ 543****	198	29	14.64
പത്ത്	534/ 543*****	330	38	11.51
പതിനൊന്ന്	543	599	40	6.68
പന്ത്രണ്ട്	543	274	43	15.69
പതിമൂന്ന്	543	284	49	17.25
പതിനാല്	543	355	45	12.68
പതിനഞ്ച്	543	556	59	10.61
പതിനാറ്	543	668	62	8.09
പതിനേഴ്	543	726	78	14.36

കേരളത്തിൽ നിന്നുള്ള ലോക്സഭ വനിതാപ്രാതിനിധ്യം

ലോക്സഭയിൽ കേരളത്തെ പ്രതിനിധീകരിച്ച ആദ്യവനിത ആനി മസ്ക്രിനാണ്. 1952-ൽ തിരുവനന്തപുരം നിയോജക മണ്ഡലത്തിൽ നിന്ന് സ്വതന്ത്ര സ്ഥാനാർഥിയായി മത്സരിച്ചാണ് ആദ്യ ലോക്സഭയിലേക്ക് അവർ തെരഞ്ഞെടുക്കപ്പെട്ടത്.

രണ്ടും മൂന്നും ലോക്സഭകളിൽ കേരളത്തിൽ നിന്ന് ഒരു വനിതാപ്രതിനിധിയും തെരഞ്ഞെടുക്കപ്പെട്ടില്ല. 1967ലെ നാലാം ലോക്സഭയിലേക്ക് സിപിഎമ്മിൽ നിന്നുള്ള സുശീല ഗോപാലൻ അമ്പലപ്പുഴ നിയോജക മണ്ഡലത്തിൽ നിന്ന് തെരഞ്ഞെടുക്കപ്പെട്ടു. ഏഴാം ലോക്സഭയിലേക്ക് ആലപ്പുഴ മണ്ഡലത്തിൽ നിന്നും പത്താം ലോക്സഭയിലേക്ക് ചിറയിൻകീഴ് മണ്ഡലത്തിൽ നിന്നും വീണ്ടും സുശീല ഗോപാലൻ തെരഞ്ഞെടുക്കപ്പെട്ടു.

അഞ്ചാം ലോക്സഭയിൽ അടൂർ മണ്ഡലത്തിൽ നിന്ന് കേരളത്തെ പ്രതിനിധീകരിച്ചത് സിപിഐയുടെ കെ. ഭാർഗവിയായിരുന്നു. ഒമ്പതും പത്തും ലോക്സഭയിലേക്ക് മുകുന്ദപുരം നിയോജകമണ്ഡലത്തിൽ നിന്നുള്ള ഇന്ത്യൻ നാഷണൽ കോൺഗ്രസ് പ്രതിനിധി സാവിത്രി ലക്ഷ്മണനാണ് തെരഞ്ഞെടുക്കപ്പെട്ടത്. സിപിഎമ്മിൽ നിന്നുള്ള എ കെ പ്രേമജം ആയിരുന്നു രണ്ടു തവണ ലോക്സഭയിലേക്ക് തെരഞ്ഞെടുക്കപ്പെട്ട മറ്റൊരു വനിത. വടകര മണ്ഡലത്തിൽ നിന്നുള്ള പന്ത്രണ്ടാമത്തെയും പതിമൂന്നാമത്തെയും ലോക്സഭയിലെ അംഗമായിരുന്നു അവർ.

പതിനാലാം ലോക്സഭയിൽ കേരളത്തിൽ നിന്ന് രണ്ട് വനിതാഅംഗങ്ങളാണ് തെരഞ്ഞെടുക്കപ്പെട്ടത്. വടകര മണ്ഡലത്തിൽ നിന്നും പി സതീദേവിയും മാവേലിക്കര മണ്ഡലത്തിൽ നിന്നും സിഎസ് സുജാതയും. പതിനഞ്ചാം ലോക്സഭയിലേക്ക് കേരളത്തിൽ നിന്നും ഒരു വനിതാ പ്രതിനിധിയെയും തെരഞ്ഞെടുക്കപ്പെട്ടില്ല. പതിനാറാം ലോക്സഭയിലേക്ക് കണ്ണൂർ മണ്ഡലത്തിൽ നിന്നും പി കെ ശ്രീമതി ടീച്ചറും പതിനേഴാം ലോക്സഭയിലേക്ക് ആലത്തൂരിൽ നിന്നും രമ്യാഹരിദാസുമാണ് വിജയിച്ചത്.

കേരളത്തിൽ നിന്നുള്ള ഏറ്റവും ഉയർന്ന വനിതാ പ്രാതിനിധ്യം രണ്ട് അംഗങ്ങളുള്ള പത്താമത്തെയും പതിനാലാമത്തെയും ലോക്സഭയിലായിരുന്നു.

കേരളത്തിൽ നിന്നും വിജയിച്ച വനിതകൾ



വർഷം	ആകെ സീറ്റുകളുടെ എണ്ണം	വനിതാ സ്ഥാനാർത്ഥികളുടെ എണ്ണം	തിരഞ്ഞെടുക്കപ്പെട്ട വനിതാ സ്ഥാനാർത്ഥികളുടെ എണ്ണം
1952	11	-	1
1957	16	1	0
1962	18	1	0
1967	19	3	1
1971	19	4	1
1977	20	3	0
1980	20	2	1
1984	20	7	0
1989	20	8	1
1991	20	10	2
1996	20	10	0
1998	20	10	1
1999	20	13	1
2004	20	15	2
2009	20	15	-
2014	20	20	1
2019	20	22	1

ആനി മസ്ക്രീൻ (1952 തിരുവനന്തപുരം)
 കെ ഭാർഗവി (1971 അടൂർ)
 സുശീല ഗോപാലൻ (1989 ആലപ്പുഴ, 1991 ചിറയിൻകീഴ്)
 സാവിത്രി ലക്ഷ്മൺ (1989 മുകുന്ദപുരം)
 എ കെ പ്രേമജം (1998 വടകര, 1999 വടകര)
 സി എസ് സുജാത (2004 മാവേലിക്കര)
 പി സതീദേവി (2004 വടകര)
 രമ്യ ഹരിദാസ് (2019 ആലത്തൂർ)

സ്വതന്ത്ര സ്ഥാനാർത്ഥികളും ലോക്സഭാ തിരഞ്ഞെടുപ്പും

ലോക്സഭ	മത്സരാർത്ഥികളുടെ എണ്ണം	സ്വതന്ത്ര സ്ഥാനാർത്ഥികളുടെ എണ്ണം	തിരഞ്ഞെടുക്കപ്പെട്ട സ്വതന്ത്ര സ്ഥാനാർത്ഥികളുടെ എണ്ണം
ഒന്ന്	1874	533	37
രണ്ട്	1519	481	42
മൂന്ന്	1985	479	20
നാല്	2369	866	35
അഞ്ച്	2784	1134	14
ആറ്	2439	1224	9
ഏഴ്	4629	2826	9
എട്ട്	5492	3797	5
ഒൻപത്	6160	3712	12
പത്ത്	8749	5546	5
പതിനൊന്ന്	13952	10635	9
പന്ത്രണ്ട്	4750	1915	6
പതിമൂന്ന്	4648	1945	6
പതിനാല്	5435	2385	5
പതിനഞ്ച്	8070	3831	9
പതിനാറ്	8251	3234	3
പതിനേഴ്	8054	3461	4



നോട്ട



ഇന്ത്യയിൽ 2014 ലോക്സഭ തെരഞ്ഞെടുപ്പ് മുതൽ ഏർപ്പെടുത്തിയ വോട്ടിങ് യന്ത്രത്തിലെ സുപ്രധാന പരിഷ്കാരം ആണ് നോട്ട. തെരഞ്ഞെടുപ്പിൽ നാമനിർദ്ദേശം ചെയ്യപ്പെട്ട സ്ഥാനാർഥികളിൽ ആരോടും താൽപര്യമില്ലാത്ത വോട്ടർമാർക്ക് അവരുടെ വിയോജിപ്പ് പ്രകടിപ്പിക്കാനായി വോട്ടിംഗ് യന്ത്രത്തിൽ ചേർത്തിട്ടുള്ള ബട്ടൺ ആണിത്. None Of The Above എന്നതിന്റെ ചുരുക്കരൂപമാണ് NOTA. വോട്ടിങ് മെഷീനിൽ 'ഇവരിൽ ആരും അല്ല' എന്ന് രേഖപ്പെടുത്തുന്നതിനാണിത്.

സ്ഥാനാർഥികളുടെ പേരുകൾക്ക് ശേഷം അവസാനത്തെ ബട്ടണായിട്ടാണ് നോട്ട ചേർത്തിരിക്കുന്നത്. ചിലപ്പോൾ നോട്ടയിൽ ലഭിച്ച വോട്ടുകൾക്ക് ഭൂരിപക്ഷം ലഭിച്ചേക്കാം. എന്നാൽ ഇത് സാധുവായ വോട്ടായി കണക്കാക്കില്ല. നോട്ടയിൽ വോട്ട് ചെയ്തവരെ ഒഴിവാക്കിയാണ് ആകെ സാധുവായ വോട്ടിന്റെ കണക്കെടുക്കുക. സാധുവായ വോട്ടിന്റെ ആറിലൊന്നു ലഭിക്കാത്ത സ്ഥാനാർഥികൾക്കു കെട്ടിവച്ച കാശ് നഷ്ടമാകും.

ഇന്ത്യയിൽ നടക്കുന്ന തെരഞ്ഞെടുപ്പുകളിൽ നോട്ട സംവിധാനം ഏർപ്പെടുത്തണമെന്ന് കേന്ദ്ര തെരഞ്ഞെടുപ്പു കമ്മീഷൻ 2009ൽ സുപ്രീം കോടതിയോട് ആവശ്യപ്പെട്ടിരുന്നു. 2013 സെപ്റ്റംബർ 2707 ഇന്ത്യയിൽ നടന്ന തെരഞ്ഞെടുപ്പുകളിൽ None Of The Above എന്ന സംവിധാനം കൂടി നടപ്പിലാക്കണമെന്ന് സുപ്രീംകോടതി കേന്ദ്രതെരഞ്ഞെടുപ്പു കമ്മീഷനോട് ആവശ്യപ്പെട്ടിരുന്നു. തെരഞ്ഞെടുപ്പുകളിൽ ജനപങ്കാളിത്തം വർദ്ധിപ്പിക്കാൻ ഇതു സഹായകരമാവും എന്നതായിരുന്നു കോടതിയുടെ നിരീക്ഷണം.

ഇന്ത്യയ്ക്കൊപ്പം ഗ്രീസ്, അമേരിക്ക, ഉക്രെയിൻ, സ്പെയിൻ തുടങ്ങി 13 രാജ്യങ്ങളിൽ ഈ സംവിധാനം നിലവിലുണ്ട്.

വി.വി.പാറ്റ്



വോട്ടർക്ക് താൻ ആർക്കാണ് വോട്ടു ചെയ്തെന്ന് അറിയാൻ കഴിയുന്ന സംവിധാനമാണ് Voter verifiable Paper Audit Trail അഥവാ വി.വി.പാറ്റ്. സാധാരണ ഇലക്ട്രോണിക് വോട്ടിങ്ങ് യന്ത്രത്തിൽ ഒരു കൺട്രോൾ യൂണിറ്റും ബാലറ്റ് യൂണിറ്റും മാത്രമാണുള്ളത്. എന്നാൽ വി.വി.പാറ്റ് മെഷീനിൽ ഒരു പ്രിന്റിംഗ് യൂണിറ്റ് കൂടിയുണ്ടാകും. കൺട്രോൾ യൂണിറ്റിനും ബാലറ്റ് യൂണിറ്റിനും സമീപമാണ് വി.വി.പാറ്റ് മെഷീനുകൾ സ്ഥാപിക്കുക. ബാലറ്റ് യൂണിറ്റിൽ വോട്ടിങ്ങ് ബട്ടൺ അമർത്തിക്കഴിഞ്ഞാൽ തെർമൽ പേപ്പറിൽ പുറത്തുവരുന്ന പ്രിന്ററുട്ട് വോട്ടർക്ക് കാണാം. ഇതിൽ സീരിയൽ നമ്പർ, പേര്, വോട്ട് രേഖപ്പെടുത്തിയ തെരഞ്ഞെടുപ്പ് ചിഹ്നം എന്നിവയുണ്ടാകും.

വോട്ടു ചെയ്തയാളുടെ വിവരങ്ങൾ പേപ്പറിൽ ഉണ്ടാവില്ല. ഏഴു സെക്കന്റ് നേരം സ്ലിപ്പ് പരിശോധിക്കാൻ വോട്ടർക്ക് സമയം ലഭിക്കും. എട്ടാം സെക്കന്റിൽ സ്ലിപ്പ് സ്വയം മുറിഞ്ഞ് ബാലറ്റ് പെട്ടിയിൽ വീഴും. സ്ലിപ്പ് വോട്ടർക്ക് ലഭിക്കില്ല. വോട്ടെടുപ്പ് പൂർത്തിയായാൽ വോട്ടിങ്ങ് യന്ത്രത്തോടൊപ്പം ഈ സ്ലിപ്പുകൾ അടങ്ങിയ ബാലറ്റ് പെട്ടിയും സീൽ ചെയ്ത് സൂക്ഷിക്കും. വോട്ടിങ്ങ് സംബന്ധിച്ച് പരാതികൾ ഉയർന്നാൽ തെരഞ്ഞെടുപ്പ് കമ്മീഷന്റെ തീരുമാന പ്രകാരം ബാലറ്റ് പെട്ടിയിൽ നിന്ന് സ്ലിപ്പ് എണ്ണി വിജയിയെ സ്ഥിരീകരിക്കാമെന്നതും വി.വി.പാറ്റിന്റെ നേട്ടങ്ങളിൽ പ്രധാനമാണ്.

85 വയസ് പിന്നിടുവർക്കും ഭിന്നശേഷി വിഭാഗത്തിൽപ്പെട്ടവർക്കും

വീട്ടിൽ വോട്ട്

തെരഞ്ഞെടുപ്പിൽ 85 വയസുപിന്നിട്ട മുതിർന്ന വോട്ടർമാർക്കും ഭിന്നശേഷി വിഭാഗത്തിൽപ്പെട്ടവർക്കും (നിശ്ചിത മാനദണ്ഡത്തിനു മുകളിലുള്ളവർ) വീടുകളിൽ തന്നെ വോട്ട് രേഖപ്പെടുത്താനുള്ള സൗകര്യം ഈ തെരഞ്ഞെടുപ്പ് മുതൽ നിലവിലുവന്നു. ഇതിനായി ബൃത്തൻ ലെവൽ ഓഫീസർമാർ (ബി.എൽ.ഒ) മുഖേനെ 12 ഡി ഫോമിൽ നിർദ്ദിഷ്ട വിവരങ്ങൾ രേഖപ്പെടുത്തി റിട്ടേണിങ് ഓഫീസർമാർക്കു സമർപ്പിക്കണം. ഇവർക്കു മുൻകൂട്ടി അറിയിപ്പ് നൽകിയശേഷം താമസസ്ഥലത്തുവെച്ചുതന്നെ തപാൽ വോട്ടു ചെയ്യുന്നതിന് ക്രമീകരണം ഏർപ്പെടുത്തും. രണ്ടു പോളിങ് ഉദ്യോഗസ്ഥർ, ഒരു മൈക്രോ ഒബ്സർവർ, വീഡിയോഗ്രാഫർ, ഒരു സുരക്ഷാ ഉദ്യോഗസ്ഥൻ എന്നിവരടങ്ങുന്ന സംഘമായിരിക്കും വോട്ടു രേഖപ്പെടുത്താനായി താമസസ്ഥലത്ത് എത്തുക.

ബി.എൽ.ഒമാർ വീടുകൾ സന്ദർശിക്കുന്ന സമയത്ത് വോട്ടർ സ്ഥലത്തില്ലെങ്കിൽ വിജ്ഞാപനം വന്ന് അഞ്ചു ദിവസത്തിനുള്ളിൽ വീണ്ടും സന്ദർശിക്കണമെന്നാണ് ചട്ടം. ഭിന്നശേഷിക്കാർ 12 ഡി അപേക്ഷാ ഫോമിനൊപ്പം അംഗീകൃത ഡിസബിലിറ്റി സർട്ടിഫിക്കേറ്റ് (40 ശതമാനം) സമർപ്പിക്കേണ്ടതുണ്ട്. ഭിന്നശേഷിക്കാർക്ക് പോളിങ് ബൃത്തിലെത്തി വോട്ട് ചെയ്യാൻ സാധിക്കുമെങ്കിൽ അതിനുള്ള അവകാശവും ഉണ്ടായിരിക്കും. എന്നാൽ 12 ഡി ഫോം നൽകിക്കഴിഞ്ഞാൽ പിന്നീട് നേരിട്ട് ബൃത്തിലെത്തി വോട്ട് ചെയ്യാൻ കഴിയില്ല. ഏത് രീതി വേണമെന്ന തീരുമാനം അപേക്ഷകന് കൈക്കൊള്ളാം.





സ്വീപ് (SVEEP- Systematic Voter Education and Electoral Participation)

തെരഞ്ഞെടുപ്പും തെരഞ്ഞെടുപ്പ് പ്രക്രിയ സംബന്ധിച്ചും ബോധവൽക്കരണം നൽകുന്നതിന് തെരഞ്ഞെടുപ്പ് കമ്മീഷൻ 2009ൽ ആരംഭിച്ച പദ്ധതി. യോഗ്യരായ എല്ലാ പൗരൻമാരെയും വോട്ട് ചെയ്യാൻ പ്രേരിപ്പിച്ചുകൊണ്ട് ഒരു യഥാർത്ഥ പങ്കാളിത്ത ജനാധിപത്യം കെട്ടിപ്പടുക്കുകയാണ് ലക്ഷ്യം. ഇതിനായി വിവിധതലത്തിലുള്ള പരിപാടികൾ ദേശീയ, സംസ്ഥാനതലങ്ങളിലായി ആവിഷ്കരിച്ചു നടപ്പാക്കിവരുന്നു.

വിശദവിവരങ്ങൾക്ക്

ecisveep.nic.in



ഓൺലൈൻ സംവിധാനങ്ങൾ, ആപ്ലിക്കേഷൻ അറിയാം

ലോക്സഭാ തെരഞ്ഞെടുപ്പ് കുറ്റമറ്റതും കാര്യക്ഷമവുമാക്കുന്നതിന് മൊബൈൽ ആപ്ലിക്കേഷൻ വിവിധ ഓൺലൈൻ സംവിധാനങ്ങൾ സജ്ജമായി.

ചട്ടലംഘനങ്ങൾ അറിയിക്കാൻ 'സി-വിജിൽ'

മാതൃകാ പെരുമാറ്റമുള്ള ലംഘനങ്ങളും ചെലവ് നിയന്ത്രണവുമായി ബന്ധപ്പെട്ട പരാതികളും വളരെ വേഗത്തിലും എളുപ്പത്തിലും തെരഞ്ഞെടുപ്പ് കമ്മീഷനെ അറിയിക്കുന്നതിന് കമ്മീഷൻ തയ്യാറാക്കിയ ആപ്പാണ് വിജിലൻസ് സിറ്റിസൺ (സി-വിജിൽ) ആപ്പ്. പൊതുജനങ്ങൾക്ക് ചട്ടലംഘനങ്ങൾ സംബന്ധിച്ച ചിത്രങ്ങൾ, വീഡിയോകൾ എന്നിവ പകർത്തി സി-വിജിൽ ആപ്പ് വഴി പരാതി അറിയിക്കാം. പേര് വെളിപ്പെടുത്തിയും അല്ലാതെയും പരാതി നൽകാം. പരാതികൾക്ക് 100 മിനുട്ടിനുള്ളിൽ നടപടിയാകും. ഗൂഗിൾ പ്ലേ സ്റ്റോറിൽ നിന്നും ആപ്പ് ഡൗൺലോഡ് ചെയ്യാം.

ഭിന്നശേഷിക്കാർക്കായി 'സക്ഷം' മൊബൈൽ ആപ്പ്

തെരഞ്ഞെടുപ്പിൽ ഭിന്നശേഷിക്കാരുടെ പങ്കാളിത്തം ഉറപ്പുവരുത്താനായി തെരഞ്ഞെടുപ്പ് കമ്മീഷൻ ആവിഷ്കരിച്ച സുപ്രധാന സംവിധാനമാണ് 'സക്ഷം' മൊബൈൽ ആപ്പ്. വോട്ടർ പട്ടികയിൽ പേര് രജിസ്റ്റർ ചെയ്യൽ, മറ്റ് തിരുത്തലുകൾ വരുത്തൽ, പോളിംഗ് സ്റ്റേഷൻ കണ്ടെത്തൽ, വോട്ട് രേഖപ്പെടുത്തൽ എന്നിവയ്ക്ക് ആവശ്യമായ സഹായങ്ങൾ ആപ്പിലൂടെ ലഭിക്കും. വോട്ടെടുപ്പ് ദിവസം വീൽചെയർ ഉൾപ്പെടെയുള്ള സേവനങ്ങൾ ആപ്പ് വഴി ആവശ്യപ്പെടാം. ആപ്പിന്റെ ആൻഡ്രോയിഡ്, ഐ.ഒ.എസ് പതിപ്പുകൾ ലഭ്യമാണ്.





<https://ems2.eci.gov.in/login>

ഇ.വി.എം മാനേജ്മെന്റ് സിസ്റ്റം (ഇ.എം.എസ് 2.0)

ഇലക്ട്രോണിക് വോട്ടിംഗ് യന്ത്രവുമായി ബന്ധപ്പെട്ട എല്ലാ വിവരങ്ങളും രേഖപ്പെടുത്താനുള്ള സംവിധാനമാണ് ഇ വി എം മാനേജ്മെന്റ് സിസ്റ്റം. ഇ.വി.എമ്മിന്റെ ഫസ്റ്റ് ലെവൽ ചെക്കിംഗ്, റാൻഡമൈസേഷൻ, വെയർഹൗസ്, സ്കോങ് റൂം എന്നിവിടങ്ങളിലേക്ക് മാറ്റുന്നത്, നിയോജക മണ്ഡലത്തിലേക്കും ബൃത്തുകളിലേക്കും നൽകുന്നത് തുടങ്ങിയ നടപടികൾ ആപ്ലിക്കേഷനിൽ രേഖപ്പെടുത്തും. ഇ.എം.എസ് 2.0 ന്റെ ആപ്പും പോർട്ടലും ലഭ്യമാണ്.

<https://officials.eci.gov.in/>

ഇ.ആർ.ഒ നെറ്റ്

വോട്ടർ പട്ടിക കൈകാര്യം ചെയ്യുന്നതിനുള്ള ആപ്ലിക്കേഷനാണ് ഇ.ആർ.ഒ നെറ്റ്. ഇലക്ട്രാൽ രജിസ്ട്രേഷൻ ഓഫീസർ (ഇ.ആർ.ഒ), ബൃത്ത ലെവൽ ഓഫീസർ (ബി.എൽ.ഒ) എന്നിവരാണ് ആപ്പ് ഉപയോഗിക്കുന്നത്. ഇത് ഉപയോഗിച്ചാണ് ബി.എൽ.ഒമാർ വിവരശേഖരണം നടത്തുന്നത്.

ഇ.ടി.പി.ബി.എം.എസ്

സർവീസ് വോട്ടർമാർക്ക് പോസ്റ്റൽ ബാലറ്റ് അയക്കാനുള്ള സംവിധാനമാണ് ഇലക്ട്രോണിക്കലി ട്രാൻസ്മിറ്റഡ് പോസ്റ്റൽ ബാലറ്റ് മാനേജ്മെന്റ് സിസ്റ്റം. സർവീസ് വോട്ടർമാർക്ക് ഓൺലൈനായി ലഭിച്ച ബാലറ്റ് പേപ്പർ ഡൗൺലോഡ് ചെയ്ത് വോട്ട് ചെയ്തശേഷം തപാൽ വഴി തിരിച്ചയക്കും. ക്യു.ആർ കോഡ് സംവിധാനം ഉപയോഗിച്ചാണ് കൗണ്ടിങ്ങ് സമയത്ത് ഈ പോസ്റ്റൽ ബാലറ്റിന്റെ സാധ്യത പരിശോധിക്കുക. സാധ്യമായ പോസ്റ്റൽ ബാലറ്റ് മാത്രമേ കൗണ്ടിങ്ങിനായി പരിഗണിക്കൂ.



കെവൈസി (Know your Candidate Mobile app)

നാമനിർദ്ദേശപത്രിക സമർപ്പിക്കുന്ന സമയത്ത് സ്ഥാനാർത്ഥികൾ അവരുടെ ക്രിമിനൽ പശ്ചാത്തലം, സത്യവാങ്മൂലം എന്നിവ സംബന്ധിച്ച വിവരങ്ങൾ അറിയുന്നതിന് ഉപയോഗിക്കുന്ന ഉപയോക്തൃ സൗഹൃദ മൊബൈൽ ആപ്പ്.



ഇ.എസ്.എം.എസ് ആപ്പ്

തെരഞ്ഞെടുപ്പ് പെരുമാറ്റച്ചട്ട വിരുദ്ധമായ പ്രവർത്തനങ്ങൾ രേഖപ്പെടുത്താൻ ഫീൽഡ് സർവ്വൈലൻസ് ടീമുകൾ ഉപയോഗിക്കുന്ന ആപ്പാണ് ഇലക്ഷൻ സീഷൻ മാനേജ്മെന്റ് സിസ്റ്റം (ഇ.എസ്.എം.എസ് ആപ്പ്). 10 ലക്ഷം രൂപക്ക് മുകളിലുള്ള അനധികൃത പണമോ മറ്റ് വസ്തുക്കളോ കണ്ടെത്തിയാൽ ആപ്പിൽ രേഖപ്പെടുത്തും. ബന്ധപ്പെട്ട നോഡൽ ഏജൻസിക്ക് ഇതിന്റെ വിവരങ്ങൾ ലഭ്യമാക്കും.



എൻകോർ ആപ്പ്

തെരഞ്ഞെടുപ്പുമായി ബന്ധപ്പെട്ട വിവിധ പ്രവർത്തനങ്ങൾ നടത്തുന്നത് എൻകോർ ആപ്പിലുള്ള വിവിധ മൊഡ്യൂളുകളിലാണ്. സ്ഥാനാർത്ഥികളുടെ നാമനിർദ്ദേശ പത്രിക, സൂക്ഷ്മ പരിശോധന, സത്യവാങ്മൂലം, പോളിങ്ങ് നില, ചെലവ് നിരീക്ഷണം തുടങ്ങിയവ കൈകാര്യം ചെയ്യാനുള്ള ആപ്പാണിത്. സ്ഥാനാർത്ഥി, സ്ഥാനാർത്ഥിയുടെ പ്രതിനിധി, രാഷ്ട്രീയപാർട്ടി പ്രതിനിധി, ഇലക്ഷൻ ഏജൻ്റ് എന്നിവർക്ക് സ്ഥാനാർത്ഥിക്ക് വേണ്ടി ഓൺലൈനായി സുവിധ വഴി നാമനിർദ്ദേശ പത്രിക നൽകാം. പ്രചാരണത്തിന്റെ ഭാഗമായുള്ള അനുമതികൾക്കുള്ള അപേക്ഷകൾ സ്ഥാനാർത്ഥികളും രാഷ്ട്രീയ പാർട്ടി ഏജൻ്റ്മാരും സുവിധ ആപ്ലിക്കേഷൻ വഴിയാണ് സമർപ്പിക്കേണ്ടത്. മറുപടിയും അപേക്ഷയുടെ നിലയും ആപ്പിൽ തന്നെ ലഭ്യമാകും.



വോട്ടർ ടേൺൔട്ട് ആപ്പ്

പോളിങ്ങ് ദിനത്തിൽ പോളിംഗ് ശതമാനം വേഗത്തിൽ അറിയാം. നിയോജക മണ്ഡലത്തിൽ നിന്നുള്ള പോളിങ്ങ് ശതമാനം രണ്ടുമണിക്കൂർ ഇടവിട്ട് ഇതിൽ ലഭ്യമാകും. പോളിങ്ങ് ദിവസത്തിന്റെ തൊട്ടടുത്ത ദിവസം ബൃത്ത തിരിച്ചുള്ള വിവരങ്ങളും ലഭ്യമാകും. പൊതുജനങ്ങൾക്കും കാണാൻ സാധിക്കും.



ഓർഡർ

പോളിങ്ങ് ഉദ്യോഗസ്ഥരെ സംബന്ധിച്ച വിവരങ്ങൾ കൈകാര്യം ചെയ്യാനായി നാഷണൽ ഇൻഫോമാറ്റിക്സ് സെന്റർ തയ്യാറാക്കിയ പോർട്ടലാണ് ഓർഡർ. തദ്ദേശ സ്ഥാപനങ്ങളുടെ സഹായത്തോടെ അതിന്റെ പരിധിയിലുള്ള സർക്കാർ സ്ഥാപനങ്ങളുടെ വിവരങ്ങൾ പോർട്ടലിൽ രേഖപ്പെടുത്തും. അവിടുത്തെ ജീവനക്കാരുടെ വിവരങ്ങൾ സ്ഥാപനങ്ങൾ നേരിട്ട് പോർട്ടലിൽ രേഖപ്പെടുത്തും. ചുരുങ്ങിയ സമയം കൊണ്ട് വിവരശേഖരണം സാധ്യമാകും. പോസ്റ്റിങ്ങ് ഓർഡർ സംബന്ധിച്ച വിവരങ്ങളും ആപ്പിൽ ലഭ്യമാകും.

പോൾ മാനേജർ

പോളിങ്ങ് ദിവസം പോളിങ്ങ് സ്റ്റേഷനുകളിലെ എല്ലാ നടപടിക്രമങ്ങളും നിരീക്ഷിക്കുന്നതിനും ഓരോ മണിക്കൂറുകളിലുമുള്ള പോളിങ്ങ് നില പോളിങ്ങ് ഉദ്യോഗസ്ഥർക്ക് പുതുക്കുന്നതിനുമുള്ള ആപ്ലിക്കേഷനാണ് പോൾ മാനേജർ. ഇത്തരത്തിൽ ആപ്പിലൂടെ അപ്ഡേറ്റ് ചെയ്യുന്ന വിവരങ്ങൾ ആർ.ഒ, ഡി.ഇ.ഒ, സി.ഇ.ഒ എന്നീ തലങ്ങളിലുള്ള ഉദ്യോഗസ്ഥർക്കും നിരീക്ഷിക്കാൻ സാധിക്കും. പോളിങ്ങ് ടീം വിതരണ കേന്ദ്രങ്ങളിൽ നിന്നും പുറപ്പെടുന്നത് മുതൽ തിരിച്ച് എത്തുന്നത് വരെയുള്ള സമയത്തിനിടയിൽ 20 ചോദ്യങ്ങളുടെ ഉത്തരങ്ങളായാണ് പ്രിസൈഡിംഗ് ഓഫീസറോ ഫസ്റ്റ് പോളിങ്ങ് ഓഫീസറോ ആപ്പിലൂടെ വിവരങ്ങൾ സമയബന്ധിതമായി രേഖപ്പെടുത്തേണ്ടത്.



തെരഞ്ഞെടുപ്പ് കമ്മീഷന്റെ മാതൃകാ പെരുമാറ്റച്ചട്ടം

രാഷ്ട്രീയ പാർട്ടികൾക്കും സ്ഥാനാർത്ഥികൾക്കും മാർഗദർശനത്തിനുള്ള മാതൃകാ പെരുമാറ്റസംഹിത

പൊതുവായ പെരുമാറ്റം

1. വിവിധ ജാതികളും സമുദായങ്ങളും തമ്മിൽ മതപരമോ ഭാഷാപരമോ ആയ സംഘർഷങ്ങൾ ഉളവാക്കുന്നതോ നിലവിലുള്ള ഭിന്നതകൾക്ക് ആക്കം കൂട്ടുന്നതോ പരസ്പര വിദ്വേഷം ജനിപ്പിക്കുന്നതോ ആയ യാതൊരു പ്രവർത്തനത്തിലും ഒരു പാർട്ടിയോ സ്ഥാനാർത്ഥിയോ ഏർപ്പെടാൻ പാടില്ല.
2. മറ്റു രാഷ്ട്രീയ പാർട്ടികളെക്കുറിച്ചുള്ള വിമർശനം നടത്തുമ്പോൾ അത് അവരുടെ നയങ്ങളിലും പരിപാടികളിലും പൂർവകാല ചരിത്രത്തിലും പ്രവർത്തനങ്ങളിലും മാത്രമായി ഒതുക്കി നിർത്തേണ്ടതാണ്. മറ്റു പാർട്ടികളുടെ നേതാക്കളുടെയും പ്രവർത്തകരുടെയും പൊതുപ്രവർത്തനവുമായി ബന്ധമില്ലാത്ത സ്വകാര്യജീവിതത്തിന്റെ വിവിധ വശങ്ങളെക്കുറിച്ച് പാർട്ടികളും സ്ഥാനാർത്ഥികളും വിമർശിക്കാതിരിക്കേണ്ടതാണ്. അടിസ്ഥാനരഹിതമായോ വളച്ചൊടിച്ച് ആയ ആരോപണങ്ങൾ ഉന്നയിച്ച് മറ്റ് പാർട്ടികളെയും അവയിലെ പ്രവർത്തകരെയും വിമർശിക്കുന്നത് ഒഴിവാക്കേണ്ടതാകുന്നു.
3. ജാതിയുടെ പേരിലും സമുദായത്തിന്റെ പേരിലും വോട്ടു ചോദിക്കാൻ പാടില്ല. മുസ്ലിം പള്ളികൾ, ക്രിസ്ത്യൻ പള്ളികൾ, ക്ഷേത്രങ്ങൾ, മറ്റ് ആരാധനസ്ഥലങ്ങൾ എന്നിവ തെരഞ്ഞെടുപ്പ് പ്രചാരണത്തിനുള്ള വേദിയായി ഉപയോഗിക്കരുത്.
4. സമ്മതിദായകർക്ക് കൈക്കൂലിനൽകുക, സമ്മതിദായകരെ ഭീഷണിപ്പെടുത്തുക, സമ്മതിദായകരുമായി ആൾമാറാട്ടം നടത്തുക, പോളിങ്ങ് സ്റ്റേഷന്റെ 100 മീറ്ററിനുള്ളിൽ വോട്ട് പിടിക്കുക, പോളിങ്ങ് അവസാനിപ്പിക്കുന്നതിന് നിശ്ചയിച്ചിട്ടുള്ള സമയത്തിന് തൊട്ടുമുമ്പുള്ള 48 മണിക്കൂർ സമയത്ത് പൊതുയോഗങ്ങൾ നടത്തുക, പോളിങ്ങ് സ്റ്റേഷനിലേക്കും പോളിങ്ങ് സ്റ്റേഷനിൽനിന്നും സമ്മതിദായകരെ വാഹനങ്ങളിൽ കൊണ്ടുപോവുക തുടങ്ങി തെരഞ്ഞെടുപ്പ് നിയമപ്രകാരമുള്ള കുറ്റങ്ങളും അഴിമതി പ്രവർത്തനങ്ങളും എല്ലാ പാർട്ടികളും സ്ഥാനാർത്ഥികളും ഒഴിവാക്കേണ്ടതാണ്.
5. ഒരു വ്യക്തിയുടെ രാഷ്ട്രീയാഭിപ്രായങ്ങളോടും പ്രവർത്തനങ്ങളോടും മറ്റ് രാഷ്ട്രീയപാർട്ടികൾക്കും സ്ഥാനാർത്ഥികൾക്കും എത്ര തന്നെ വെറുപ്പുണ്ടായിരുന്നാലും സമാധാനപരമായും അലട്ടില്ലാതെയും സ്വകാര്യജീവിതം നയിക്കുന്നതിനുള്ള അയാളുടെ അവകാശത്തെ മാനിക്കേണ്ടതാകുന്നു. വ്യക്തികളുടെ അഭിപ്രായങ്ങളിലും പ്രവർത്തനങ്ങളിലും പ്രതിഷേധം രേഖപ്പെടുത്തുന്നതിനായി അവരുടെ വീട്ടിനുമുമ്പിൽ പ്രകടനങ്ങൾ സംഘടിപ്പിക്കുക, പിക്കറ്റ് ചെയ്യുക, തുടങ്ങിയവ ഒരു പരിതസ്ഥിതിയിലും അവലംബിക്കരുത്.
6. വ്യക്തിയുടെ സ്ഥലം, കെട്ടിടം, മതിൽ തുടങ്ങിയവ അയാളുടെ അനുവാദമില്ലാതെ കൊടിമരം നാട്ടുന്നതിനോ ബാനറുകൾ കെട്ടുന്നതിനോ പരസ്യമൊട്ടിക്കുന്നതിനോ മൂറ്റാവാകുങ്ങൾ എഴുതുന്നതിനോ ഉപയോഗിക്കുന്നതിന് രാഷ്ട്രീയകക്ഷികളോ സ്ഥാനാർത്ഥികളോ അവരുടെ അനുയായികളെ അനുവദിക്കാൻ പാടില്ല.
7. മറ്റ് പാർട്ടികൾ സംഘടിപ്പിക്കുന്ന യോഗങ്ങളെയോ ജാഥകളെയോ തങ്ങളുടെ അനുയായികൾ തടസ്സപ്പെടുത്തുകയോ അവയിൽ ഛിദ്രമുണ്ടാക്കുകയോ ചെയ്തില്ലെന്ന് രാഷ്ട്രീയ പാർട്ടികളും സ്ഥാനാർത്ഥികളും ഉറപ്പ് വരുത്തേണ്ടതാണ്. ഒരു രാഷ്ട്രീയ പാർട്ടിയുടെ പ്രവർത്തകരോ അനുഭാവികളോ തങ്ങളുടെ പാർട്ടികളുടെ ലഘുലേഖകൾ വിതരണം ചെയ്തോ നേരിട്ടോ രേഖാമൂലമായോ ചോദ്യങ്ങൾ ഉന്നയിച്ചോ മറ്റൊരു രാഷ്ട്രീയ പാർട്ടി സംഘടിപ്പിക്കുന്ന പൊതുയോഗങ്ങളിൽ കഴപ്പങ്ങൾ ഉണ്ടാക്കാൻ പാടില്ല. ഒരു പാർട്ടിയുടെ യോഗം നടന്നുകൊണ്ടിരിക്കുന്ന സ്ഥലങ്ങളിൽ കൂടി മറ്റൊരു പാർട്ടി ജാഥ നടത്തുവാൻ പാടില്ല. ഒരു പാർട്ടി ഒട്ടിച്ചിട്ടുള്ള ചുവർപരസ്യങ്ങൾ മറ്റൊരു പാർട്ടിയുടെ പ്രവർത്തകർ നീക്കം ചെയ്യരുത്.

യോഗങ്ങൾ

1. ക്രമസമാധാനം പാലിക്കുന്നതിനും ഗതാഗതം നിയന്ത്രിക്കുന്നതിനും ആവശ്യമായ ഏർപ്പാടുകൾ ചെയ്യാൻ പോലീസിന് സാധ്യമാകത്തക്കവിധം നേരത്തെതന്നെ നിർദ്ദിഷ്ടയോഗം നടത്തുന്ന സ്ഥലവും സമയവും ബന്ധപ്പെട്ട പാർട്ടിയോ സ്ഥാനാർഥിയോ സ്ഥലത്തെ പോലീസ് അധികാരികളെ അറിയിക്കേണ്ടതാണ്.
2. യോഗം നടത്താൻ ഉദ്ദേശിക്കുന്ന സ്ഥലത്ത് ഏതെങ്കിലും നിയന്ത്രണ ഉത്തരവോ നിരോധനാജ്ഞയോ പ്രാബല്യത്തിൽ ഉണ്ടോ എന്ന് പാർട്ടിയോ സ്ഥാനാർഥിയോ വളരെ മുൻകൂട്ടിത്തന്നെ ആരാഞ്ഞറിയേണ്ടതാണ്. അത്തരത്തിലുള്ള ഏതെങ്കിലും ഉത്തരവുകൾ നിലവിലുണ്ടെങ്കിൽ അവ കണിശമായി പാലിക്കേണ്ടതാകുന്നു. ഇത്തരത്തിലുള്ള ഏതെങ്കിലും ഉത്തരവുകളിൽ നിന്നും ഒഴിവാക്കപ്പെടണമെങ്കിൽ അതിനായി വളരെ മുൻകൂട്ടി തന്നെ അപേക്ഷിച്ച് അനുമതി നേടിയിരിക്കണം.
3. ഏതെങ്കിലും നിർദ്ദിഷ്ടയോഗം സംബന്ധിച്ച് ഉച്ചഭാഷിണികളോ മറ്റേതെങ്കിലും സൗകര്യമോ ഉപയോഗിക്കുന്നതിനുവേണ്ടി അനുവാദമോ ലൈസൻസോ ലഭിക്കണമെങ്കിൽ പാർട്ടിയോ സ്ഥാനാർഥിയോ കാലേക്കൂട്ടി ബന്ധപ്പെട്ട അധികാരിയോട് അപേക്ഷിക്കേണ്ടതും അങ്ങനെയുള്ള അനുവാദമോ ലൈസൻസോ നേടേണ്ടതുമാണ്.
4. ഒരു യോഗം അലങ്കോലപ്പെടുത്തുകയോ മറ്റ് വിധത്തിൽ ബഹളമുണ്ടാക്കാൻ ശ്രമിക്കുകയോ ചെയ്യുന്ന ആളുകളെ കൈകാര്യം ചെയ്യുന്നതിന് ഡ്യൂട്ടിയിലുള്ള പോലീസിന്റെ സഹായം യോഗ സംഘാടകർ അനുപേക്ഷണീയമായും ആവശ്യപ്പെടേണ്ടതാണ്.

ജാമകൾ

1. ജാമ സംഘടിപ്പിക്കുന്ന ഒരു പാർട്ടിയോ സ്ഥാനാർഥിയോ ജാമ തുടങ്ങുന്നതിനുള്ള സമയവും സ്ഥലവും പോകേണ്ട വഴിയും ജാമ അവസാനിക്കുന്ന സമയവും സ്ഥലവും മുൻകൂട്ടി തീരുമാനിക്കേണ്ടതാണ്. സാധാരണഗതിയിൽ ഈ പരിപാടിയിൽ മാറ്റം വരുത്താൻ പാടില്ല.
2. ആവശ്യമായ ഏർപ്പാടുകൾ ഉണ്ടാക്കുന്നതിന് പോലീസ് അധികാരികൾക്ക് സാധിക്കത്തക്കവിധം പരിപാടിയെപ്പറ്റി പോലീസ് അധികാരികളെ സംഘാടകർ മുൻകൂട്ടി വിവരം ധരിപ്പിക്കേണ്ടതാണ്.
3. ജാമ പോകേണ്ട പ്രദേശങ്ങളിൽ ഏതെങ്കിലും തരത്തിലുള്ള നിരോധന ഉത്തരവുകൾ പ്രാബല്യത്തിലുണ്ടോ എന്ന് സംഘാടകർ അന്വേഷണം നടത്തേണ്ടതും അവ പ്രത്യേകിച്ച് ഒഴിവാക്കാത്തപക്ഷം നിരോധനങ്ങൾ പാലിക്കേണ്ടതുമാണ്.
4. ഗതാഗതത്തിന് വിഘാതമോ തടസ്സമോ ഉണ്ടാക്കാതിരിക്കത്തക്കവണ്ണം ജാമയുടെ ഗതി നിയന്ത്രിക്കാൻ സംഘാടകർ മുൻകൂട്ടി നടപടി എടുക്കേണ്ടതാണ്. ജാമ വളരെ നീണ്ടതാണെങ്കിൽ സൗകര്യപ്രദമായ ഇടവേളകളിൽ പ്രത്യേകിച്ച് ജാമ റോഡ് ജംഗ്ഷനുകളിൽ കടന്നുപോകേണ്ട പോയിന്റുകളിൽ തടസ്സപ്പെട്ട ഗതാഗതം ഘട്ടംഘട്ടമായി പോകാൻ അനുവദിക്കാനും അങ്ങനെ തിരക്കേറിയ ഗതാഗതസ്മരണം ഒഴിവാക്കാനും യോജിച്ച ദൈർഘ്യത്തിൽ ഭാഗങ്ങളായി ജാമ സംഘടിപ്പിക്കേണ്ടതാണ്.
5. ജാമകൾ, കഴിയുന്നിടത്തോളം റോഡിന്റെ വലതു വശത്തുവരത്തക്കവണ്ണം ക്രമപ്പെടുത്തേണ്ടതും ഡ്യൂട്ടിയിലുള്ള പോലീസിന്റെ നിർദ്ദേശവും ഉപദേശവും പാലിക്കേണ്ടതുമാണ്.
6. രണ്ടോ അതിലധികമോ രാഷ്ട്രീയപാർട്ടികളോ സ്ഥാനാർഥികളോ ഏകദേശം ഒരേസമയത്തുതന്നെ ഒരു വഴിയിൽക്കൂടെയോ അതിന്റെ ഭാഗങ്ങളിലൂടെയോ ജാമ നടത്താൻ ഉദ്ദേശിക്കുന്നുണ്ടെങ്കിൽ, സംഘാടകർ കാലേക്കൂട്ടി പരസ്പരം ബന്ധപ്പെടുന്നതിനും ജാമകൾ തമ്മിലുള്ള സംഘട്ടനം ഒഴിവാക്കുന്നതിനും ഗതാഗതതടസ്സം സൃഷ്ടിക്കാതിരിക്കുന്നതിനും വേണ്ട നടപടികൾ എടുക്കുന്നതിനെപ്പറ്റി തീരുമാനിക്കേണ്ടതാണ്. തൃപ്തികരമായ ഏർപ്പാടുകളിലെത്തിച്ചേരുന്നതിന്

ലോക്കൽ പോലീസിന്റെ സഹായം ഉപയോഗപ്പെടുത്തേണ്ടതാണ്. ഈ ആവശ്യത്തിനുവേണ്ടി എത്രയും നേരത്തെ തന്നെ പാർട്ടികൾ പോലീസുമായി ബന്ധപ്പെടേണ്ടതാണ്.

7. പ്രത്യേകിച്ചും, ആവേശഭരിതരാകുന്ന സമയങ്ങളിൽ ദുരുപയോഗപ്പെടുത്തിയേക്കാവുന്ന സാധനങ്ങൾ കൊണ്ടുനടക്കുന്ന ജാഥാഗങ്ങളുടെ മേൽ രാഷ്ട്രീയ കക്ഷികളോ സ്ഥാനാർത്ഥികളോ പരമാവധി നിയന്ത്രണം ഏർപ്പെടുത്തേണ്ടതാണ്.
8. മറ്റു രാഷ്ട്രീയ പാർട്ടികളിലുള്ള അംഗങ്ങളെയോ അവരുടെ നേതാക്കളെയോ പ്രതിനിധാനം ചെയ്യുന്നതിനായി ഉദ്ദേശിക്കുന്ന കോലങ്ങൾ കൊണ്ടു പോകുന്നതിനും, പരസ്യമായി അങ്ങനെയുള്ള കോലങ്ങൾ കത്തിക്കുന്നതിനും അങ്ങനെയുള്ള മറ്റു പ്രകടനങ്ങളും ഏതെങ്കിലും രാഷ്ട്രീയ പാർട്ടിയോ സ്ഥാനാർത്ഥിയോ പ്രോത്സാഹിപ്പിക്കാൻ പാടില്ല.

വോട്ടെടുപ്പ് ദിവസം എല്ലാ രാഷ്ട്രീയ പാർട്ടികളും സ്ഥാനാർത്ഥികളും താഴെപ്പറയുന്ന കാര്യങ്ങൾ പാലിക്കേണ്ടതാണ്

1. സമാധാനപരമായും ക്രമമായും ഉള്ള വോട്ടെടുപ്പും വോട്ടർമാർക്ക് യാതൊരു വിധത്തിലുള്ള തടസ്സത്തിനോ വിധേയമാകാതെ അവരുടെ സമ്മതിദാനാവകാശം വിനിയോഗിക്കുന്നതിനുള്ള പൂർണ്ണ സ്വാതന്ത്ര്യം ഉറപ്പുവരുത്തുന്നതിനായി തെരഞ്ഞെടുപ്പ് ഡ്യൂട്ടിയിലുള്ള ഉദ്യോഗസ്ഥരുമായി സഹകരിക്കുക.
2. അവരുടെ അംഗീകൃത പ്രവർത്തകർക്ക് അനുയോജ്യമായ ബാഡ്ജുകളും ഐഡന്റിറ്റി കാർഡുകളും നൽകുക.
3. അവർ സമ്മതിദായകർക്ക് വിതരണം ചെയ്യുന്ന അടയാളക്കുറിപ്പുകൾ വെറും (വെള്ള) കടലാസിൽ ആയിരിക്കുമെന്നും അതിൽ ഏതെങ്കിലും ചിഹ്നമോ സ്ഥാനാർത്ഥിയുടെ പേരോ കക്ഷിയുടെ പേരോ ഉണ്ടായിരിക്കുകയില്ലെന്നും തീരുമാനിക്കുക.
4. വോട്ടെടുപ്പ് ദിവസവും അതിനുമുമ്പുള്ള 24 മണിക്കൂറിനുള്ളിലും മദ്യം നൽകുകയോ വിതരണം നടത്തുകയോ ചെയ്യാതിരിക്കുക.
5. പാർട്ടികളുടെയും സ്ഥാനാർത്ഥികളുടേയും പ്രവർത്തകർക്കും അനുഭാവികൾക്കുമിടയിൽ സംഘർഷം ഒഴിവാക്കുവാനായി പോളിങ്ങ് ബൂത്തുകൾക്ക് സമീപം രാഷ്ട്രീയ കക്ഷികളും സ്ഥാനാർത്ഥികളും നിർമ്മിച്ചിട്ടുള്ള ക്യാമ്പിന് സമീപം അനാവശ്യമായ ആൾക്കൂട്ടം തടയുക.
6. സ്ഥാനാർത്ഥികളുടെ ക്യാമ്പുകൾ ആർഭാടരഹിതമാണെന്ന് ഉറപ്പ് വരുത്തുക. അവർ ഏതെങ്കിലും ചുവർപരസ്യങ്ങളോ, കൊടികളോ ചിഹ്നമോ മറ്റ് പ്രചാരണവസ്തുക്കളോ പ്രദർശിപ്പിക്കരുത്. ക്യാമ്പുകളിൽ ഏതെങ്കിലും ആഹാരപദാർഥങ്ങൾ വിതരണം ചെയ്യാനോ ആൾക്കൂട്ടം അനുവദിക്കാനോ പാടില്ല.
7. വോട്ടെടുപ്പ് ദിവസം വാഹനങ്ങൾ ഓടിക്കുന്നതിന് ഏർപ്പെടുത്തിയിട്ടുള്ള നിയന്ത്രണങ്ങൾ പാലിക്കുന്നതിന് അധികാരികളുമായി സഹകരിക്കുകയും അതിനായി പെർമിറ്റ് വാങ്ങി അതത് വാഹനങ്ങളിൽ വ്യക്തമായി പ്രദർശിപ്പിക്കുകയും ചെയ്യുക.

പോളിങ്ങ് ബൂത്ത്

സമ്മതിദായകർ ഒഴികെ തെരഞ്ഞെടുപ്പ് കമ്മീഷന്റെ നിയമാനുസൃതമായ പാസില്ലാത്ത ആരും പോളിങ്ങ് ബൂത്തുകളിൽ പ്രവേശിക്കാൻ പാടില്ല.

നിരീക്ഷകർ

ഓരോ അസംബ്ളി നിയോജക മണ്ഡലത്തിലും തെരഞ്ഞെടുപ്പ് കമ്മീഷൻ നിരീക്ഷകരെ നിയമിക്കുന്നതാണ്. സ്ഥാനാർഥികൾക്കോ അവരുടെ ഏജൻ്റ്മാർക്കോ തെരഞ്ഞെടുപ്പ് നടത്തിപ്പിനെ സംബന്ധിച്ച് എന്തെങ്കിലും വ്യക്തമായ പരാതികളോ പ്രശ്നങ്ങളോ ഉണ്ടെങ്കിൽ അവർക്ക് അത് നിരീക്ഷകൻ്റെ ശ്രദ്ധയിൽ കൊണ്ടുവരാവുന്നതാണ്.

അധികാരത്തിലിരിക്കുന്ന പാർട്ടി

കേന്ദ്രത്തിലോ സംസ്ഥാനത്തിലോ അഥവാ ബന്ധപ്പെട്ട സംസ്ഥാനങ്ങളിലോ അധികാരത്തിലിരിക്കുന്ന പാർട്ടി അതിൻ്റെ ഔദ്യോഗികസ്ഥാനം തെരഞ്ഞെടുപ്പ് പ്രചരണാവശ്യത്തിലേക്കായി ഉപയോഗിച്ചതായുള്ള എന്തെങ്കിലും പരാതിക്ക് ഇടവരുത്തിയിട്ടില്ലെന്ന് ഉറപ്പു വരുത്തേണ്ടതാണ്. പ്രത്യേകിച്ച്

- (i) (എ) മന്ത്രിമാർ ഔദ്യോഗിക യാത്രകൾ തെരഞ്ഞെടുപ്പ് പ്രചരണവുമായി ബന്ധപ്പെടുത്തുകയോ തെരഞ്ഞെടുപ്പ് പ്രചരണത്തിന് ഔദ്യോഗികസംവിധാനമോ ജീവനക്കാരെയോ ഉപയോഗിക്കുകയോ ചെയ്യാൻ പാടുള്ളതല്ല.
- (ബി) അധികാരത്തിലിരിക്കുന്ന പാർട്ടിയുടെ താൽപര്യർത്ഥം സർക്കാർ വാഹനങ്ങൾ ഉപയോഗിക്കാൻ പാടുള്ളതല്ല.
- (ii) പൊതുസമ്മേളനത്തിനായുപയോഗിക്കുന്ന പൊതുസ്ഥലങ്ങളും മൈതാനങ്ങളും അതുപോലെ തന്നെ ഹെലിപാഡുകൾ തുടങ്ങിയവയും ഭരണകക്ഷിയുടെ മാത്രം ഉപയോഗത്തിനായി കയ്യടക്കി വയ്ക്കാൻ പാടില്ല. മേൽപ്പറഞ്ഞ സ്ഥലങ്ങൾ ഭരണകക്ഷിക്കാർക്ക് ലഭ്യമായ അതേ വ്യവസ്ഥയിൽ തന്നെ മറ്റ് കക്ഷികൾക്കും ലഭ്യമാക്കേണ്ടതാണ്.
- (iii) റസ്റ്റ് ഹൗസുകൾ, ഗസ്റ്റ് ഹൗസുകൾ തുടങ്ങിയവ ഉപയോഗിക്കുന്നുവെങ്കിൽ അത്തരം സ്ഥലങ്ങൾ ഭരണകക്ഷി -പ്രതിപക്ഷദേശമെന്യേ എല്ലാ കക്ഷികൾക്കും ലഭ്യമാക്കേണ്ടതാണ്. എന്നാൽ, പ്രസ്തുത സ്ഥലസൗകര്യങ്ങൾ പ്രചാരണ ഓഫീസായോ സമ്മേളനസ്ഥലമായോ ഉപയോഗിക്കാൻ പാടുള്ളതല്ല.
- (iv) തെരഞ്ഞെടുപ്പ് സമയത്ത് അധികാരത്തിലിരിക്കുന്ന പാർട്ടിയുടെ ഉന്നമനർത്ഥം അവരുടെ നേട്ടങ്ങളെക്കുറിച്ച് സർക്കാർചെലവിൽ വർത്തമാനപ്പത്രങ്ങളിലോ മറ്റ് മാധ്യമങ്ങളിലോ പരസ്യങ്ങൾ പുറപ്പെടുവിക്കുന്നത് കണിശമായും ഒഴിവാക്കേണ്ടതാണ്.
- (v) തെരഞ്ഞെടുപ്പ് പ്രഖ്യാപനത്തിനുശേഷം മന്ത്രിമാരോ മറ്റ് അധികാരികളോ വിവേചനാധികാരമുപയോഗിച്ച് നൽകാവുന്ന ഫണ്ടുകളിൽ നിന്ന് ഗ്രാന്റ് മുതലായവ നൽകാൻ പാടുള്ളതല്ല.
- (vi) വോട്ടർമാരെ സ്വാധീനിക്കാൻ ഇടനൽകാത്ത വിധത്തിൽ തെരഞ്ഞെടുപ്പ് കമ്മീഷൻ തെരഞ്ഞെടുപ്പ് പ്രഖ്യാപിച്ചശേഷം മന്ത്രിമാരോ മറ്റ് അധികാരികളോ താഴെപ്പറയുന്ന കാര്യങ്ങൾ പാലിക്കേണ്ടതാണ്.
- (എ) ഒരു തരത്തിലുള്ള ധനസഹായം ഒരു രീതിയിലും അനുവദിക്കുകയോ വാഗ്ദാനം നൽകുകയോ ചെയ്യാതിരിക്കുക; അല്ലെങ്കിൽ,
- (ബി) ഒരു തരത്തിലുമുള്ള പദ്ധതികൾ, സ്കീമുകൾ തുടങ്ങിയവയ്ക്ക് തറക്കല്ലിടാതിരിക്കുക - (സിവിൽ ഉദ്യോഗസ്ഥർക്ക് ബാധകമല്ല); അല്ലെങ്കിൽ.

- (സി) റോഡ് നിർമ്മാണം, ശുദ്ധജലവിതരണം എന്നിവയെ സംബന്ധിച്ച് ഒരുതരത്തിലുമുള്ള വാഗ്ദാനങ്ങളും നൽകാതിരിക്കുക; അല്ലെങ്കിൽ.
- (ഡി) സർക്കാരിലോ പൊതുമേഖലാ സ്ഥാപനങ്ങളിലോ ഇടക്കാല നിയമനങ്ങൾ നടത്താതിരിക്കുക.
- കുറിപ്പ്: ഏതൊരു തെരഞ്ഞെടുപ്പിന്റെയും വിജ്ഞാപനം പുറപ്പെടുവിക്കുവാൻ സാധ്യതയുള്ള തീയതിക്ക് മുമ്പേ മൂന്നാഴ്ചയ്ക്കകമുള്ള ഒരു തീയതിയിൽ തന്നെ സാധാരണഗതിയിൽ കമ്മീഷൻ ആ തെരഞ്ഞെടുപ്പിന്റെ തീയതി പ്രഖ്യാപിച്ചിരിക്കും.
- (vii) കേന്ദ്ര-സംസ്ഥാന മന്ത്രിമാർ സ്ഥാനാർഥി, വോട്ടർ അല്ലെങ്കിൽ ഏജൻ്റ് എന്നീ നിലയ്ക്കല്ലാതെ പോളിംഗ് സ്റ്റേഷനുകളിലോ കൗണ്ടിംഗ് സ്റ്റേഷനുകളിലോ പ്രവേശിക്കുവാൻ പാടുള്ളതല്ല.
- (viii) 2008 ലെ സുപ്രീം കോടീ വിധിപ്രകാരം തെരഞ്ഞെടുപ്പ് പ്രകടന പത്രികകൾക്ക് തെരഞ്ഞെടുപ്പ് കമ്മീഷൻ മാർഗനിർദ്ദേശം തയ്യാറാക്കിയിട്ടുണ്ട്. ഇത് പ്രകാരം
 - (1) പ്രകടന പത്രികയിൽ ഭരണഘടനയുടെ തത്വങ്ങൾക്ക് വിരുദ്ധമായ യാതൊന്നും ഉൾപ്പെടാൻ പാടുള്ളതല്ല. കൂടാതെ മാതൃകാ പെരുമാറ്റപട്ടണിലെ വ്യവസ്ഥകളോട് അക്ഷരാർഥത്തിൽ ചേർച്ചയുള്ളതുമാകണം.
 - (2) ഭരണഘടനയുടെ നിർദ്ദേശകതയ്ക്കുള്ളിൽ സംസ്ഥാനങ്ങളോട് നിർദ്ദേശിച്ചിരിക്കുന്ന ക്ഷേമപദ്ധതികൾ തെരഞ്ഞെടുപ്പ് പ്രകടന പത്രികയിൽ ഉൾപ്പെടുത്തുന്നതിൽ തെറ്റില്ല. എന്നാൽ തെരഞ്ഞെടുപ്പ് പ്രക്രിയയുടെ വിശുദ്ധിയെ ദുഷിപ്പിക്കുന്ന തരത്തിലുള്ളതും വോട്ടർമാർക്ക് തങ്ങളുടെ സമ്മതിദാന അവകാശം വിനിയോഗിക്കുന്നതിൽ അനാവശ്യ സമ്മർദ്ദം ചെലുത്തുന്നതുമായ വാഗ്ദാനങ്ങൾ ഉൾപ്പെടുത്തുന്നത് രാഷ്ട്രീയകക്ഷികൾ ഒഴിവാക്കണം.
 - (3) വാഗ്ദാനങ്ങളുടെ സുതാര്യതയും വിശ്വാസ്യതയും കണക്കിലെടുത്ത് വാഗ്ദാനങ്ങളുടെ യുക്തിഭേദതയും അവ നടപ്പിലാക്കാൻ വേണ്ടി വരുന്ന സാമ്പത്തിക ബാധ്യത എപ്രകാരം നിറവേറ്റുമെന്നതിനെ കുറിച്ച് പൊതുവായ വിവരങ്ങൾ പ്രകടന പത്രികയിൽ പ്രതിഫലിപ്പിക്കണം.. നടപ്പിലാക്കാൻ പറ്റുന്ന വാഗ്ദാനങ്ങളുടെ അടിസ്ഥാനത്തിൽ വേണം സമ്മതിദായകരുടെ വിശ്വാസം തേടേണ്ടത്.
 - (4) തെരഞ്ഞെടുപ്പ് വേളയിൽ പ്രകടനപത്രിക പുറത്തിറക്കുന്നതിൽ നിരോധനമുള്ള കാലയളവ്
 - (ix) ഒറ്റഘട്ടമായുള്ള വോട്ടെടുപ്പ് ആണെങ്കിൽ, 1951 ലെ ജനപ്രാതിനിധ്യ നിയമത്തിലെ 126-ാം വകുപ്പിന് കീഴിൽ പറഞ്ഞിട്ടുള്ള നിരോധനകാലയളവിൽ പ്രകടനപത്രിക പുറത്തിറക്കാൻ പാടുള്ളതല്ല.
 - (x) വിവിധഘട്ടങ്ങളായുള്ള വോട്ടെടുപ്പ് ആണെങ്കിൽ ഓരോഘട്ടത്തിലും 1951 ലെ ജനപ്രാതിനിധ്യ നിയമത്തിലെ 126-ാം വകുപ്പിന് കീഴിൽ പറഞ്ഞിട്ടുള്ള നിരോധന കാലയളവിൽ പ്രകടന പത്രിക പുറത്തിറക്കാൻ പാടുള്ളതല്ല.



ഹരിതചട്ടം

പാലിക്കുന്നതിനുള്ള

മാർഗരേഖ

ലോക്സഭാ തെരഞ്ഞെടുപ്പ് 2024 പരിസ്ഥിതി സൗഹൃദ തെരഞ്ഞെടുപ്പ് ആയി നടത്തുന്നത് സംബന്ധിച്ച മാർഗരേഖ ഇലക്ഷൻ വകുപ്പ് പുറത്തിറക്കി. വിവിധ സ്ഥാനാർത്ഥികളും രാഷ്ട്രീയ പാർട്ടികളും, തെരഞ്ഞെടുപ്പ് പ്രചാരണത്തിന് ഉപയോഗിക്കുന്ന ബോർഡുകൾ, ബാനറുകൾ, അലങ്കാര വസ്തുക്കൾ തുടങ്ങിയവ നിർമ്മിക്കുന്നതിന് പ്ലാസ്റ്റിക്, പി.വി.സി മുതലായ വസ്തുക്കൾ ഉപയോഗിക്കുന്നതിന് പകരം പുനഃചംക്രമണം ചെയ്യാവുന്നതും പരിസ്ഥിതിയ്ക്ക് അനുയോജ്യമായതുമായ പ്രകൃതിസൗഹൃദവസ്തുക്കൾ മാത്രം ഉപയോഗിക്കുന്നുവെന്ന് ഉറപ്പു വരുത്തണം.

വിശദമായ മാർഗനിർദ്ദേശങ്ങൾ ചുവടെ

1. വിവിധ സ്ഥാനാർത്ഥികളും രാഷ്ട്രീയ പാർട്ടികളും തെരഞ്ഞെടുപ്പ് പ്രചാരണത്തിന് ഉപയോഗിക്കുന്ന ബോർഡുകൾ, ബാനറുകൾ, തുടങ്ങിയവ നിർമ്മിക്കുന്നതിന് പ്ലാസ്റ്റിക്, പി.വി.സി മുതലായ വസ്തുക്കൾ ഉപയോഗിക്കുന്നതിന് പകരം പുനഃചംക്രമണം ചെയ്യാവുന്നതും പരിസ്ഥിതിക്ക് അനുയോജ്യമായതുമായ പ്രകൃതിസൗഹൃദ വസ്തുക്കൾ മാത്രം ഉപയോഗിക്കുന്നുവെന്ന് ഉറപ്പു വരുത്തേണ്ടതാണ്.
2. രാഷ്ട്രീയപാർട്ടികൾ പ്രചാരണത്തിനും അലങ്കാരത്തിനുമായി ഉപയോഗിക്കുന്ന കൊടീതോരണങ്ങൾ പൂർണ്ണമായും പ്ലാസ്റ്റിക്, പി.വി.സി വിമുക്തമാക്കേണ്ടതാണ്.
3. തെരഞ്ഞെടുപ്പുമായി ബന്ധപ്പെട്ട ഔദ്യോഗിക പരസ്യങ്ങൾ, സൂചകങ്ങൾ, ബോർഡുകൾ തുടങ്ങിയവ പൂർണ്ണമായും കോട്ടൺ, പേപ്പർ, പോളി എത്തിലീൻ തുടങ്ങിയ പുനഃചംക്രമണം ചെയ്യാൻ കഴിയുന്ന പരിസ്ഥിതി സൗഹൃദ വസ്തുക്കൾ മാത്രം ഉപയോഗിച്ച് നിർമ്മിക്കുന്നവ മാത്രമേ ഉപയോഗിക്കുവാൻ പാടുള്ളൂ.

4. പി.വി.സി. ഫ്ളക്സുകൾ, ബാനറുകൾ, ബോർഡുകൾ, പ്ലാസ്റ്റിക് കൊടി തോരണങ്ങൾ എന്നിവ സ്ഥാനാർഥികളും രാഷ്ട്രീയ പാർട്ടികളും പ്രചാരണത്തിനായി ഉപയോഗിക്കരുത്. പി.വി.സി. പ്ലാസ്റ്റിക് കലർ കൊറിയൻ ക്ലോത്ത്, നൈലോ, പോളിസ്റ്റർ, പോളിസ്റ്റർ കൊണ്ടുള്ള തുണി, ബോർഡ് തുടങ്ങി പ്ലാസ്റ്റിക്കിന്റെ അംശമോ പ്ലാസ്റ്റിക് കോട്ടിങ്ങോ ഉള്ള പുനഃചംക്രമണസാധ്യമല്ലാത്ത എല്ലാത്തരം സാമഗ്രികളുടേയും ഉപയോഗം ഒഴിവാക്കേണ്ടതാണ്.
5. 100% കോട്ടൺ, പേപ്പർ, പോളി എത്തിലീൻ തുടങ്ങിയ പുനഃചംക്രമണ സാധ്യമായ വസ്തുക്കൾ ഉപയോഗിച്ച് അച്ചടിക്കുന്ന ബാനറുകളോ, ബോർഡുകളോ മാത്രമേ പ്രചാരണ പരിപാടികൾക്ക് ഉപയോഗിക്കുവാൻ പാടുള്ളൂ.
6. നിരോധിത ഉൽപന്നങ്ങളുടെ ഉപയോഗം കണ്ടെത്തിയാൽ അനുയോജ്യനിയമനടപടികൾ ജില്ലാ തെരഞ്ഞെടുപ്പ് ഓഫീസർ ആരംഭിക്കേണ്ടതാണ്.
7. രാഷ്ട്രീയ പാർട്ടികളുടെ ഇലക്ഷൻ ഓഫീസുകൾ അലങ്കരിക്കുന്നതിന് പ്രകൃതിസൗഹൃദ വസ്തുക്കൾ ഉപയോഗിക്കേണ്ടതാണ്.
8. പോളിങ്ങ് ബുത്തുകൾ സജ്ജമാക്കുമ്പോൾ നിരോധിത പ്ലാസ്റ്റിക് വസ്തുക്കൾ പൂർണ്ണമായും ഒഴിവാക്കുന്നതിന് ബന്ധപ്പെട്ട ഉദ്യോഗസ്ഥർ പ്രത്യേകം ശ്രദ്ധിക്കേണ്ടതാണ്.
9. തെരഞ്ഞെടുപ്പ് ഉദ്യോഗസ്ഥരുടെ പരിശീലന പരിപാടികളിൽ ഗ്രീൻ പ്രോട്ടോക്കോൾ സംബന്ധിച്ച് ബോധവൽക്കരണം നടത്തേണ്ടതാണ്.
10. എല്ലാത്തരം നിരോധിത പ്ലാസ്റ്റിക് വസ്തുക്കളും ഡിസ്പോസിബിൾ വസ്തുക്കളും പരമാവധി ഒഴിവാക്കി മാലിന്യം രൂപപ്പെടുന്നതിനുള്ള സാഹചര്യം ഒഴിവാക്കേണ്ടതാണ്.
11. പോളിങ്ങ് ബുത്തുകൾ/വോട്ടെണ്ണൽ കേന്ദ്രങ്ങൾ എന്നിവയുടെ ക്രമീകരണത്തിനും, ഇലക്ഷൻ സാധനസാമഗ്രികളുടെ കൈമാറ്റത്തിനും പ്ലാസ്റ്റിക് വസ്തുക്കളുടെ ഉപയോഗം പരമാവധി നിയന്ത്രിക്കേണ്ടതാണ്.
12. പോളിങ്ങ് ഉദ്യോഗസ്ഥരും, ഏജൻ്റുമാരും ഭക്ഷണ പദാർഥങ്ങൾ, കുടിവെള്ളം മുതലായവ കൊണ്ടുവരുന്ന പ്ലാസ്റ്റിക് ബോട്ടിലുകളും, കണ്ടെയ്നറുകളും പരമാവധി ഒഴിവാക്കേണ്ടതാണ്.
13. തെരഞ്ഞെടുപ്പിന് ഔദ്യോഗികമായി നൽകുന്ന ഫോട്ടോ വോട്ടർ സ്ലിപ്പ് /രാഷ്ട്രീയ പാർട്ടികൾ നൽകുന്ന സ്ലിപ്പുകൾ എന്നിവ പോളിംഗ് ബുത്തിന്റെ പരിസരങ്ങളിൽ ഉപേക്ഷിക്കുന്ന പ്രവണത കണ്ടു വരുന്നുണ്ട്. ഇത് ഒഴിവാക്കുന്നതിനായി ഇവ ശേഖരിച്ച് കളക്ഷൻ സെന്ററുകളിൽ എത്തിച്ച് സ്ക്രാപ്പ് ഡീലേഴ്സിനു കൈമാറാനുള്ള നടപടികൾ ജില്ലാ കളക്ടർമാർ സ്വീകരിക്കേണ്ടതാണ്.
14. പൊതുതെരഞ്ഞെടുപ്പിനു ശേഷം തദ്ദേശസ്വയംഭരണ സ്ഥാപനങ്ങൾ, ഹരിതകേരള മിഷൻ, ശുചിത്വ മിഷൻ, സന്നദ്ധസംഘടനകൾ, വിവിധ രാഷ്ട്രീയ പാർട്ടികൾ തുടങ്ങിയവയുടെ സഹായത്തോടെ പ്രചാരണവസ്തുക്കൾ നീക്കം ചെയ്ത് ശുചീകരണ പ്രവർത്തനങ്ങൾ നടത്തേണ്ടതാണ്.
15. മേൽനിർദ്ദേശങ്ങൾ അനുസരിച്ച് വിവിധ വകുപ്പുകൾ, ശുചിത്വ മിഷൻ എന്നിവയുടെ ഏകോപനത്തിലൂടെ ഉചിതമായ നടപടികൾ സ്വീകരിച്ച് 2024 ലെ ലോക്സഭാ തെരഞ്ഞെടുപ്പ് പരിസ്ഥിതി സൗഹാർദമായി നടപ്പിലാക്കുവാനുള്ള അധികാരം ജില്ലാ തെരഞ്ഞെടുപ്പ് ഓഫീസർമാരിൽ നിക്ഷിപ്തമാണ്.

ദേശീയ പാർട്ടികൾ

തെരഞ്ഞെടുപ്പ് കമ്മീഷന്റെ 2024 മാർച്ച് 26ലെ വിജ്ഞാപനം അനുസരിച്ച് ആറ് അംഗീകൃത ദേശീയ പാർട്ടികളാണ് ഉള്ളത്.

പാർട്ടികളും ചിഹ്നവും

ആം ആദ്മി പാർട്ടി	ചുൽ
ബഹുജൻ സമാജ് പാർട്ടി	ആന
ഭാരതീയ ജനതാ പാർട്ടി	താമര
കമ്മ്യൂണിസ്റ്റ് പാർട്ടി ഓഫ് ഇന്ത്യ മാർക്സിസ്റ്റ് ഇന്ത്യൻ നാഷണൽ കോൺഗ്രസ്	ചുറ്റിക, അരിവാൾ, നക്ഷത്രം
നാഷണൽ പീപ്പിൾസ് പാർട്ടി	കൈപ്പത്തി
	പുസ്തകം

കേരളത്തിലെ അംഗീകൃത സംസ്ഥാന പാർട്ടികളും ചിഹ്നവും

ജനതാദൾ (സെക്യുലർ)	തലയിൽ കറുത്തേന്തിയ കർഷക സ്ത്രീ
കേരള കോൺഗ്രസ് (എം)	രണ്ടില
ഇന്ത്യൻ യൂണിയൻ മുസ്ളിം ലീഗ്	ഏണി
റെവല്യൂഷണറി സോഷ്യലിസ്റ്റ് പാർട്ടി	മൺവെട്ടിയും മൺകോരിയും
കമ്മ്യൂണിസ്റ്റ് പാർട്ടി ഓഫ് ഇന്ത്യ	അരിവാളും നെൽക്കത്തിരും



സ്ഥാനാർത്ഥികൾ കേരളം 2024

കാസർഗോഡ്

ക്രമ. നം.	സ്ഥാനാർത്ഥി	കക്ഷി
1	എം ലശ്മിനി	ബി ജെ പി
2	രാജ്മോഹൻ ഉണ്ണിത്താൻ	ഐ എൻ സി
3	സുകുമാരി എം	ബി എസ് പി
4	അനീഷ് പയ്യന്തൂർ	സ്വത
5	എൻ കേശവ നായക്	സ്വത
6	ബാലകൃഷ്ണൻ എൻ	സ്വത
7	എം വി ബാലകൃഷ്ണൻ മാസ്റ്റർ	സി പി ഐ (എം)
8	മനോഹരം കെ	സ്വത
9	രാജേശ്വരി കെ ആർ	സ്വത

കണ്ണൂർ

ക്രമ. നം.	സ്ഥാനാർത്ഥി	കക്ഷി
1	എം വി ജയരാജൻ	സി പി ഐ (എം)
2	സി രഘുനാഥ്	ബി ജെ പി
3	കെ സുധാകരൻ	ഐ എൻ സി
4	രാമചന്ദ്രൻ ബവിലേരി	ഭാരതീയ ജവാൻ കിസാൻ പാർട്ടി
5	ജയരാജ്	സ്വത
6	ജയരാജൻ S/o വേലായുധൻ	സ്വത
7	ജോയ് ജോൺ പട്ടർ മഠത്തിൽ	സ്വത
8	നാരായണ കുമാർ	സ്വത
9	സി ബാലകൃഷ്ണൻ യാദവ്	സ്വത
10	വാടി ഹരീന്ദ്രൻ	സ്വത
11	കെ സുധാകരൻ, S/o കൃഷ്ണൻ	സ്വത
12	കെ സുധാകരൻ, S/o പി ഗോപാലൻ	സ്വത

വടകര

ക്രമ. നം.	സ്ഥാനാർത്ഥി	കക്ഷി
1	പ്രഹുൽ കൃഷ്ണൻ	ബി ജെ പി
2	കെ.കെ ശൈലജ ടീച്ചർ	സി പി ഐ (എം)
3	ഷാഫി പറമ്പിൽ	ഐ എൻ സി
4	കുഞ്ഞിക്കണ്ണൻ പയ്യോളി	സ്വത
5	മുരളീധരൻ	സ്വത
6	ശൈലജ പി	സ്വത
7	ഷാഫി	സ്വത
8	ഷാഫി ടി പി	സ്വത
9	ശൈലജ	സ്വത
10	കെ കെ ശൈലജ	സ്വത

വയനാട്

ക്രമ. നം.	സ്ഥാനാർത്ഥി	കക്ഷി
1	ആനി രാജ	സി പി ഐ
2	അജീബ് മുഹമ്മദ്	സ്വത
3	പി ആർ കൃഷ്ണൻകുട്ടി	ബി എസ് പി
4	രാഹുൽ ഗാന്ധി	ഐ എൻ സി
5	കെ സുരേന്ദ്രൻ	ബി ജെ പി
6	പി രാധാകൃഷ്ണൻ	സ്വത
7	സത്യൻ കെ പി	സ്വത
8	സിനോജ് എ സി	സ്വത
9	പ്രസീത അഴീക്കോട്	സ്വത

കോഴിക്കോട്

ക്രമ. നം.	സ്ഥാനാർത്ഥി	കക്ഷി
1	ആറുമുഖൻ	ബി എസ് പി
2	എളമരം കരീം	സി പി ഐ (എം)
3	എം ടി രമേശ്	ബി ജെ പി
4	എം കെ രാഘവൻ	ഐ എൻ സി
5	അരവിന്ദാക്ഷൻ നായർ എം കെ	ഭാരതീയ ജവാൻ കിസാൻ പാർട്ടി
6	ഡോ. എം ജ്യോതി	എസ് യു സി ഐ (സി)
7	അബ്ദുൽ കരീം S/o അയ്യമ്മത് കുട്ടി	സ്വത
8	അബ്ദുൽ കരീം S/o മുഹമ്മദ്	സ്വത
9	അബ്ദുൽ കരീം S/o അസൈൻ	സ്വത
10	എൻ രാഘവൻ S/o ദാമ്യ	സ്വത
11	രാഘവൻ S/o നാരായണൻ നായർ	സ്വത
12	ടി രാഘവൻ S/o വേലൻകുട്ടി	സ്വത
13	ശ്രീഭദ്ര	സ്വത

മലപ്പുറം

ക്രമ. നം.	സ്ഥാനാർത്ഥി	കക്ഷി
1	ടി കൃഷ്ണൻ	ബി എസ് പി
2	ഇ ടി മുഹമ്മദ് ബഷീർ	ഐ യു എം എൽ
3	ഡോ. അബ്ദുൽ സലാം	ബി ജെ പി
4	വി വസീഫ്	സി പി ഐ (എം)
5	പി സി നാരായണൻ	ബഹുജൻ ദ്രാവിഡ പാർട്ടി
6	അബ്ദുൽ സലാം S/o മുഹമ്മദ് ഹാജി	സ്വത
7	നസീഫ് അലി മുല്ലപ്പള്ളി	സ്വത
8	തൃശൂർ നസീർ	സ്വത



പൊന്നാനി

ക്രമ. നം.	സ്ഥാനാർഥി	കക്ഷി
1	ഡോ. എം പി അബ്ദുസമദ് സമദാനി	ഐ യു എം എൽ
2	അഡ്വ നിവേദിത	ബി ജെ പി
3	വിനോദ്	ബി എസ് പി
4	കെ എസ് ഹംസ	സി പി ഐ (എം)
5	അബ്ദുസമദ് മലയംപള്ളി	സ്വത
6	ബിനു W/o ദേവരാജൻ	സ്വത
7	ഹംസ S/o മൊയ്ദുട്ടി	സ്വത
8	ഹംസ കടവണ്ടി	സ്വത

പാലക്കാട്

ക്രമ. നം.	സ്ഥാനാർഥി	കക്ഷി
1	സി കൃഷ്ണകുമാർ	ബി ജെ പി
2	കെ ടി പദ്മിനി	ബി എസ് പി
3	എ വിജയരാഘവൻ	സി പി ഐ (എം)
4	വി കെ ശ്രീകണ്ഠൻ	ഐ എൻ സി
5	അന്ന കുര്യാക്കോസ്	സ്വത
6	സി രാജമാണിക്കം	സ്വത
7	രാജേഷ് കെ S/o വേലൻകുട്ടി	സ്വത
8	എൻ എസ് കെ പുരം ശശികുമാർ	സ്വത
9	സിദിഖ് ഇരുപ്പശേരി	സ്വത
10	രാജേഷ് എം S/o മണി സി	സ്വത

ആലത്തൂർ

ക്രമ. നം.	സ്ഥാനാർഥി	കക്ഷി
1	രമ്യ ഹരിദാസ്	ഐ എൻ സി
2	കെ രാധാകൃഷ്ണൻ	സി പി ഐ (എം)
3	ഡോ. ടി എൻ സരസു	ബി ജെ പി
4	ഹരി അരുമ്പിൽ	ബി എസ് പി
5	കൃഷ്ണൻകുട്ടി കുന്നിശേരി	സ്വത

തൃശൂർ

ക്രമ. നം.	സ്ഥാനാർഥി	കക്ഷി
1	അഡ്വ പി കെ നാരായണൻ	ബി എസ് പി
2	കെ മുരളീധരൻ	ഐ എൻ സി
3	അഡ്വ വി എസ് സുനിൽകുമാർ	സി പി ഐ
4	സുരേഷ് ഗോപി	ബി ജെ പി
5	ദിവാകരൻ പള്ളത്ത്	ന്യൂ ലേബർ പാർട്ടി
6	എം എസ് ജാഫർഖാൻ	സ്വത
7	ജോഷി വിള്ളടം	സ്വത
8	പ്രതാപൻ	സ്വത
9	സുനിൽ കുമാർ S/o പ്രഭാകരൻ	സ്വത

ചാലക്കുടി

ക്രമ. നം.	സ്ഥാനാർഥി	കക്ഷി
1	ബെന്നി ബെഹനാൻ	ഐ എൻ സി
2	പ്രൊഫ സി രവീന്ദ്രനാഥ്	സി പി ഐ (എം)
3	റോസലിൻ ചാക്കോ	ബി എസ് പി
4	അഡ്വ ചാർജി പോൾ	ട്രിപ്പിൾ 20 പാർട്ടി
5	ഡോ. എം പ്രദീപൻ	എസ് യു സി ഐ (സി)
6	അരുൺ ഇടത്തടം	സ്വത
7	ടി എസ് ചന്ദ്രൻ	സ്വത
8	കെ എ ഉണ്ണികൃഷ്ണൻ	ഭാരത ധർമ്മ ജനസേന
9	ജോസൻ കെ സി	സ്വത
10	ബോസ്കോ കളമശ്ശേരി	സ്വത
11	സുബ്രഹ്മണ്യൻ കെ ആർ	സ്വത

എറണാകുളം

ക്രമ. നം.	സ്ഥാനാർഥി	കക്ഷി
1	വയലാർ ജയകുമാർ	ബി എസ് പി
2	സിറിൽ സ്കറിയ	സ്വത
3	ഡോ. കെ എസ് രാധാകൃഷ്ണൻ	ബി ജെ പി
4	കെ ജെ ഷൈൻ ടീച്ചർ	സി പി ഐ (എം)
5	ഹൈബി ഇൗധൻ	ഐ എൻ സി
6	അഡ്വ ആന്റണി ജൂഡി	ട്രിപ്പിൾ 20 പാർട്ടി
7	പ്രതാപൻ	ബഹുജൻ ദ്രാവിഡ പാർട്ടി
8	ബ്രഹ്മകുമാർ	എസ് യു സി ഐ (സി)
9	രോഹിത് കൃഷ്ണൻ	സ്വത
10	സന്ദീപ് രാജേന്ദ്രപ്രസാദ്	സ്വത



സ്ഥാനാർത്ഥികൾ കേരളം 2024

ഇടുക്കി

ക്രമ. നം.	സ്ഥാനാർത്ഥി	കക്ഷി
1	അഡ്വ. ജോയ്സ് ജോർജ്ജ്	സി പി ഐ (എം)
2	അഡ്വ. ഡീൻ കുര്യക്കോസ്	ഐ എൻ സി
3	അഡ്വ. റസ്സൽ ജോയ്	ബി എസ് പി
4	സജി @ഷാജി	വിടുതലൈ ചിരുത്തൈഗൾ കച്ചി
5	അഡ്വ. സംഗീത വിശ്വനാഥൻ	ഭാരത് ധർമ്മ ജന സേന
6	ജോമോൻ ജോൺ	സ്വത
7	പി കെ സജീവൻ	സ്വത

കോട്ടയം

ക്രമ. നം.	സ്ഥാനാർത്ഥി	കക്ഷി
1	തോമസ് ചാഴിക്കാടൻ	കേരള കോൺഗ്രസ് (എം)
2	ജോമോൻ ജോസഫ് സ്രോപിക്കൽ എ.പി.ജെ ജോമോൻ വി. എസ്	സ്വത
3	വീജി ചെറിയാൻ	ബി എസ് പി
4	വി പി കൊച്ചുമോൻ	എസ് യു സി ഐ (സി)
5	തുഷാർ വെള്ളാപ്പള്ളി	ഭാരത് ധർമ്മ ജനസേന
6	പി ഓ പീറ്റർ	സമാജ് വാദി ജൻ പരിഷദ്
7	അഡ്വ. കെ ഫ്രാൻസിസ് ജോർജ്ജ്	കേരള കോൺഗ്രസ്
8	റോബി മറ്റപ്പള്ളി	സ്വത
9	ചന്ദ്രബോസ് പി	സ്വത
10	ജോസിൻ കെ ജോസഫ്	സ്വത
11	മാൻ ഹൗസ് മന്ദരൻ	സ്വത
12	സന്തോഷ് പുളിക്കൽ	സ്വത
13	സുനിൽ ആലഞ്ചേരിൽ	സ്വത
14	എം എം സ്കറിയ	സ്വത

മാവേലിക്കര

ക്രമ. നം.	സ്ഥാനാർത്ഥി	കക്ഷി
1	അഡ്വ. അരുൺ കുമാർ സി എ	സി പി ഐ
2	കൊടിക്കിൽ സുരേഷ്	ഐ എൻ സി
3	സന്തോഷ് പാലത്തുപാടൻ	ബി എസ് പി
4	കെ ബിമൽജി	എസ് യു സി ഐ (സി)
5	ബൈജു കലാശാല	ഭാരത് ധർമ്മ ജനസേന
6	സുരേഷ് നൂരനാട്	അംബേദ്കറെറ്റ് പാർട്ടി ഓഫ് ഇന്ത്യ
7	സി മോനിച്ചൻ	സ്വത
8	മന്താര വേലായുധൻ	സ്വത
9	കൊഴുവശ്ശേരിൽ സുരേഷ്	സ്വത

പത്തനംതിട്ട

ക്രമ. നം.	സ്ഥാനാർത്ഥി	കക്ഷി
1	അനിൽ കെ ആന്റണി	ബി ജെ പി
2	ആന്റോ ആന്റണി	ഐ എൻ സി
3	അഡ്വ. പി കെ ഗീതാകൃഷ്ണൻ	ബി എസ് പി
4	ഡോ. ടി എം തോമസ് ഐസക്	സി പി ഐ (എം)
5	ജോയ് പി മാത്യു	പീപ്പിൾസ് പാർട്ടി ഓഫ് ഇന്ത്യ (സെക്കുലർ)
6	അഡ്വ. ഹരികുമാർ എം കെ	അംബേദ്കറെറ്റ് പാർട്ടി ഓഫ് ഇന്ത്യ
7	അനൂപ് പി വി	സ്വത
8	കെ സി തോമസ്	സ്വത
9	കൊഴുവശ്ശേരിൽ സുരേഷ്	സ്വത



ആലപ്പുഴ

ക്രമ. നം.	സ്ഥാനാർഥി	കക്ഷി
1	എ എം ആരിഫ്	സി പി ഐ (എം)
2	മുരളീധരൻ കൊഞ്ചരില്ലം	ബി എസ് പി
3	ജയകൃഷ്ണൻ പി	സ്വത
4	കെ സി വേണുഗോപാൽ	ഐ എൻ സി
5	ശോഭ സുരേന്ദ്രൻ	ബി ജെ പി
6	അർജ്ജുനൻ	എസ് യു സി ഐ (സി)
7	വയലാർ രാജീവൻ	ബഹുജൻ ദ്രാവിഡ പാർട്ടി
8	ജ്യോതി എബ്രഹാം	സ്വത
9	അഡ്വ. കെ എം ഷാജഹാൻ	സ്വത
10	ഷാജഹാൻ വി എ S/o അബ്ദുൽ അസിസ്	സ്വത
11	സതീഷ് ഷേണായ്	സ്വത

ആറ്റിങ്ങൽ

ക്രമ. നം.	സ്ഥാനാർഥി	കക്ഷി
1	അഡ്വ. അടൂർ പ്രകാശ്	ഐ എൻ സി
2	വി ജോയ്	സി പി ഐ (എം)
3	വി മുരളീധരൻ	ബി ജെ പി
4	സുരഭി എസ്	ബി എസ് പി
5	പ്രകാശ് പി എൽ	സ്വത
6	പ്രകാശ് എസ്	സ്വത
7	സന്തോഷ് കെ	സ്വത

കൊല്ലം

ക്രമ. നം.	സ്ഥാനാർഥി	കക്ഷി
1	കൃഷ്ണകുമാർ ജി	ബി ജെ പി
2	എൻ കെ പ്രേമചന്ദ്രൻ	ആർ എസ് പി
3	എം മുക്തേഷ്	സി പി ഐ (എം)
4	വിപിൻലാൽ വിദ്യാധരൻ	ബി എസ് പി
5	പി കൃഷ്ണമ്മാൾ	മാർക്സിസ്റ്റ് കമ്മ്യൂണിസ്റ്റ് പാർട്ടി ഓഫ് ഇന്ത്യ (യുണൈറ്റഡ്)
6	ജോസ് സാരാനാഥ്	അംബേദ്കരൈറ്റ് പാർട്ടി ഓഫ് ഇന്ത്യ
7	ട്വിൻകിൾ പ്രഭാകരൻ	എസ് യു സി ഐ (സി)
8	പ്രദീപ് കൊട്ടാരക്കര	ഭാരതീയ ജവാൻ കിസാൻ പാർട്ടി
9	എൻ ജയരാജൻ	സ്വത
10	ബ്രോ. നൗഷാദ് ഷെരിഫ്	സ്വത
11	പ്രേമചന്ദ്രൻ നായർ	സ്വത
12	ഗോകുൽ സുരേഷ് കുമാർ	സ്വത

തിരുവനന്തപുരം

ക്രമ. നം.	സ്ഥാനാർഥി	കക്ഷി
1	പന്യൻ രവീന്ദ്രൻ	സി പി ഐ
2	രാജീവ് ചന്ദ്രശേഖർ	ബി ജെ പി
3	അഡ്വ. രാജേന്ദ്രൻ	ബി എസ് പി
4	നന്ദാവനം സുശീലൻ	സ്വത
5	ശശി തരൂർ	ഐ എൻ സി
6	എസ് മിനി	എസ് യു സി ഐ (സി)
7	ചാല മോഹനൻ	സ്വത
8	ശശി കൊണ്ടപ്പള്ളി	സ്വത
9	ഷാജു പാലിയോട്	സ്വത
10	അഡ്വ. ഷൈൻ ലാൽ എം പി	സ്വത
11	എം എസ് സുബി	സ്വത
12	ജെ ജെ റസ്സൽ	സ്വത





കേരളം

ലോകസഭയിൽ

തെരഞ്ഞെടുപ്പ് ചരിത്രം
1952-2019

